

Консультация для
родителей
«Рисуем пальчиками
и ладошками»



Желание творить – внутренняя потребность ребенка, она возникает у него самостоятельно и отличается чрезвычайной искренностью. Рисовать дети начинают рано, они умеют и хотят фантазировать. Мы, взрослые, должны помочь ребенку открыть в себе художника, развить способности, которые помогут ему стать личностью.



Под рукой нет кисточки? Не беда! Один палец обмакнем в **красную** краску, другой – **в синюю**, третий – **в желтую**...
Чем не палитра!... Маленьким художникам очень понравится рисование пальчиками и ладошками.



На занятиях дети вместе со взрослым смешивают цвета в разных сочетаниях, наблюдают, обсуждают, как меняется их «характер», «настроение». В этом возрасте отмечается стремление к свободному рисованию, это развивает в душе ребенка «особые переживания, наполненные фантазией».

Самый легкий способ вдохновить ребёнка на ручное искусство - превратить этот процесс в увлекательную игру. Например, фиолетовые отпечатки раскрытых ладошек пальчиками вниз может стать семьей осьминожек, нужно только дорисовать глаза и рот и нарисовать морское дно, отпечатав пальчиками камушки. Посадить водоросли можно, обмакнув в краску четыре пальца и проведя волнистые линии. А сомкнутая ладонь даст отпечаток силуэта рыбки. Останется только дорисовать ей плавники и хвостик. Те же самые ладошки могут превратиться и в волшебные цветы с лепестками-пальчиками - из них можно напечатать целый луг! А можно "ограничиться" крыльями красивой птицы.






Рука, сжатая в кулак, дает круглый отпечаток, похожий на ракушку, или домик для улитки. Кроме того, из получающихся кружков можно напечатать и снеговика, и солнышко, и забавного человечка.





Пальчиками, можно оставлять следы, можно рисовать узоры, или простые «каракули» – все равно будет получаться очень красиво и необычно. Пальчиками легче всего рисовать точки. Ребенку будет интереснее украшать точками, заранее нарисованные предметы (мухомор, подсолнух, божью коробку, рисовать яблоки на яблоне, кружочки на платье и т. д.) или дополнять сюжетные картинки (рисовать падающий снег или дождь, горошек для петушка, зернышки для цыплят и т. д.).





Ладонкой можно, рисовать и печатать любые абстракции, наслаждаясь цветом или создавать сюжетные картины. По-разному поворачивая ручки, и дорисовывая к отпечаткам недостающие элементы, можно воплотить любые задумки.



Дети дают волю своей безграничной фантазии. И краски они, как правило, использует жизнерадостные. Красота! Давая ребенку возможность все ощутить и попробовать самому, мы расширяем у детей познания, творческие горизонты. Ведь испачканного краской малыша легко отмыть водой с мылом, салфеткой. А подавленное в раннем детстве желание творить может уже никогда не проснуться.

