

Муниципальное автономное дошкольное образовательное учреждение  
«Центр развития ребёнка – детский сад № 33 «Радуга»  
города Губкина Белгородской области

СОГЛАСОВАНО  
с Управляющим советом  
МАДОУ «Центр  
развития ребёнка –  
детский сад № 33 «Радуга»  
города Губкина  
Белгородской области  
Протокол №1 от 29.08.23г.

ПРИНЯТО  
на заседании  
Педагогического совета  
МАДОУ «Центр  
развития ребёнка –  
детский сад № 33 «Радуга»  
города Губкина  
Белгородской области  
Протокол №1 от 31.08.23г.

УТВЕРЖДАЮ:  
Заведующий МАДОУ  
«Центр развития ребёнка –  
детский сад № 33 «Радуга»  
города Губкина  
Белгородской области  
Е.Е.Лубышева  
Приказ от 31.08.23г. №\_160\_



Подписан цифровой подписью:  
Лубышева Елена Егоровна  
DN: O="МАДОУ ""Центр  
развития ребёнка - детский сад  
№ 33 ""Радуга""", CN=Лубышева  
Елена Егоровна, E=mdou33\_gub  
@mail.ru  
Основание: Я являюсь автором  
этого документа  
Расположение:  
Дата: 2024.08.30 09:31:59+03'00'  
Foxit PDF Reader Версия: 12.0.0

**АДАптированная  
ОБРАЗОВАТЕЛЬНАЯ ПРОГРАММА  
ДОШКОЛЬНОГО ОБРАЗОВАНИЯ  
ДЛЯ ОБУЧАЮЩИХСЯ С ТНР (5-7 лет)  
муниципального автономного дошкольного  
образовательного учреждения  
«Центр развития ребёнка – детский сад  
№ 33 «Радуга»  
города Губкина Белгородской области**

новая редакция

Внесены изменения и дополнения.  
Протокол Педагогического совета  
№1 от 30.08.24 г.  
Приказ по ДОУ от 30.08.2024г. № 138

Губкин 2023

## СОДЕРЖАНИЕ

№ п/п	Наименование раздела	Стр.
	<b>Общие положения</b>	5
	<b>I. Целевой раздел</b>	7
<b>1.</b>	<b>Пояснительная записка</b>	7
<b>1.1.</b>	<b>Цели и задачи Программы</b>	8
1.1.1.	Цель и задачи реализации обязательной части Программы.	8
1.1.2.	Цели и задачи реализации части Программы, формируемые участниками образовательных отношений.	9
<b>1.2.</b>	<b>Принципы и подходы к формированию Программы.</b>	11
1.2.1	Принципы и подходы к формированию обязательной части Программы	12
1.2.2	Принципы и подходы к формированию части Программы, формируемые участниками образовательных отношений	13
<b>1.3.</b>	<b>Значимые для разработки и реализации Программы характеристики</b>	15
<b>1.4.</b>	<b>Характеристики особенностей развития детей с тяжелыми нарушениями речи</b>	19
<b>1.5.</b>	<b>Планируемые результаты, представленные в виде целевых ориентиров</b>	26
1.5.1.	Планируемые результаты освоения программы обязательной части Программы	26
1.5.2.	Планируемые результаты освоения Программы части, формируемой участниками образовательных отношений	28
<b>1.6.</b>	<b>Система оценки результатов освоения Программы</b>	30
	<b>II. Содержательный раздел</b>	34
<b>2.1.</b>	<b>Задачи и содержание образования (обучения и воспитания) по образовательным областям</b>	36
2.1.1.	<b>Образовательная область «Социально-коммуникативное развитие»</b>	36
2.1.2.	<b>Образовательная область «Познавательное развитие»</b>	41
	Часть, формируемая участниками образовательных отношений	48
2.1.3.	<b>Образовательная область «Речевое развитие»</b>	54
	Часть, формируемая участниками образовательных отношений	56
2.1.4.	<b>Образовательная область «Художественно-эстетическое развитие»</b>	61
2.1.5.	<b>Образовательная область «Физическое развитие»</b>	67
	Часть, формируемая участниками образовательных отношений	70
<b>2.2.</b>	<b>Вариативные формы, способы, методы и средства реализации АОП</b>	76
<b>2.3.</b>	<b>Особенности образовательной деятельности разных видов и культурных практик</b>	85
<b>2.4.</b>	<b>Способы и направления поддержки детской инициативы</b>	92
<b>2.5.</b>	<b>Особенности взаимодействия педагогического коллектива с семьями обучающихся</b>	99
<b>2.6.</b>	<b>Направления, задачи и содержание коррекционно-развивающей работы</b>	105

	Часть, формируемая участниками образовательных отношений	115
<b>2.7.</b>	<b>Рабочая Программа воспитания</b>	123
	Пояснительная записка	123
<b>2.7.1</b>	<b>Целевой раздел Программы воспитания</b>	128
2.7.1.1.	Цели и задачи воспитания	128
2.7.1.2.	Направления воспитания	130
	Часть, формируемая участниками образовательных отношений	133
2.7.1.3.	Целевые ориентиры воспитания	134
	Часть, формируемая участниками образовательных отношений	135
<b>2.7.2</b>	<b>Содержательный раздел Программы воспитания</b>	138
2.7.2.1.	Уклад образовательной организации	138
2.7.2.2.	Воспитывающая среда образовательной организации	143
2.7.2.3.	Общности образовательной организации	147
2.7.2.4.	Задачи воспитания в образовательных областях	150
2.7.2.4.1	Решение задач воспитания в рамках образовательной области "Социально-коммуникативное развитие"	152
	Часть, формируемая участниками образовательных отношений	152
2.7.2.4.2	Решение задач воспитания в рамках образовательной области "Познавательное развитие"	162
	Часть, формируемая участниками образовательных отношений	162
2.7.2.4.3	Решение задач воспитания в рамках образовательной области "Речевое развитие"	171
	Часть, формируемая участниками образовательных отношений	171
2.7.2.4.4	Решение задач воспитания в рамках образовательной области "Художественно-эстетическое развитие"	172
	Часть, формируемая участниками образовательных отношений	172
2.7.2.4.5	Решение задач воспитания в рамках образовательной области "Физическое развитие"	177
	Часть, формируемая участниками образовательных отношений	177
2.7.5.	Формы совместной деятельности в образовательной организации	181
2.7.5.1.	Работа с родителями (законными представителями)	181
	Часть, формируемая участниками образовательных отношений	182
2.7.5.2.	События образовательной организации	184
2.7.5.3.	Совместная деятельность в образовательных ситуациях	195
2.7.5.4.	Организация предметно-пространственной среды	200
2.7.5.5.	Социальное партнёрство	205
<b>2.7.3</b>	<b>Организационный раздел Программы воспитания</b>	208
2.7.3.1.	Кадровое обеспечение	208
2.7.3.2.	Нормативно-методическое обеспечение реализации Программы воспитания	210

2.7.3.3.	Требования к условиям работы с особыми категориями детей	211
2.7.3.4	Примерный календарный план воспитательной работы	214
	<b>III. Организационный раздел</b>	215
<b>3.1.</b>	<b>Психолого-педагогические условия реализации Программы</b>	215
	Часть, формируемая участниками образовательных отношений	216
<b>3.2.</b>	<b>Особенности организации развивающей предметно-пространственной среды</b>	221
	Часть, формируемая участниками образовательных отношений	223
<b>3.3.</b>	<b>Материально-техническое обеспечение Программы, обеспеченность методическими материалами и средствами</b>	241
3.3.1.	Обеспеченность методическими материалами и средствами обучения и воспитания	242
3.3.2.	Перечень литературных, музыкальных, художественных, анимационных произведений для реализации АОП	256
<b>3.4.</b>	<b>Кадровые условия реализации Программы</b>	266
<b>3.5.</b>	<b>Режим и распорядок дня в дошкольных группах</b>	270
<b>3.6.</b>	<b>Особенности традиционных событий, в соответствии с комплексно-тематическим планированием</b>	279
<b>3.7</b>	<b>Календарный план воспитательной работы</b>	283
<b>IV.</b>	<b>Список приложений к АОП ДО МАДОУ</b>	292
<b>V.</b>	<b>ДОПОЛНИТЕЛЬНЫЙ РАЗДЕЛ Краткая презентация Программы</b>	292

## Общие положения

1. Адаптированная образовательная программа дошкольного образования для обучающихся с тяжелыми нарушениями речи (5-7 лет) (далее - Программа) муниципального автономного дошкольного образовательного учреждения «Центр развития ребёнка - детский сад № 33 «Радуга» города Губкина Белгородской области (далее – МАДОУ) разработана в соответствии Федеральным государственным образовательным стандартом дошкольного образования<sup>1</sup> (далее - Стандарт) и федеральной адаптированной образовательной программой дошкольного образования для обучающихся с ограниченными возможностями здоровья" (утверждена приказом Министерства просвещения Российской Федерации России от 24.11.2022 г. № 1022).

Стандарт определяет инвариантные цели и ориентиры разработки адаптированных основных образовательных программ дошкольного образования, а Программа предоставляет примеры вариативных способов и средств их достижения.

2. Программа (далее АОП) является документом, в соответствии с которым МАДОУ «Центр развития ребёнка - детский сад № 33 «Радуга», осуществляет образовательную деятельность на уровне дошкольного образования для обучающихся дошкольного возраста с ограниченными возможностями здоровья (далее - ОВЗ): АОП ДО для детей с тяжелыми нарушениями речи 5-7 лет (далее - ТНР).

3. Содержание и планируемые результаты (целевые ориентиры), разработанные МАДОУ АОП ДО для детей дошкольного возраста с ОВЗ, не ниже соответствующих содержания и планируемых результатов ФАОП ДО.

По своему организационно-управленческому статусу данная Программа, реализующая принципы Стандарта, имеет модульную структуру.

4. Рамочный характер АОП ДО МАДОУ раскрывается через представление общей модели образовательного процесса в МАДОУ, возрастных нормативов развития, общих и особых образовательных потребностей обучающихся раннего и дошкольного возраста с ОВЗ, определение структуры и наполнения содержания образовательной деятельности в соответствии с направлениями развития ребенка в пяти образовательных областях.

5. Структура АОП ДО в соответствии с требованиями Стандарта включает три основных раздела - целевой, содержательный и организационный.

5.1. Целевой раздел АОП ДО включает пояснительную записку и планируемые результаты освоения программы, определяет ее цели и задачи, принципы и подходы к формированию АОП ДО, планируемые результаты ее освоения в виде целевых ориентиров.

5.2. Содержательный раздел АОП ДО МАДОУ включает описание образовательной деятельности по пяти образовательным областям: социально-коммуникативное развитие; познавательное развитие; речевое развитие; художественно-эстетическое развитие; физическое развитие; формы, способы, методы и средства реализации программы, которые отражают аспекты образовательной среды: предметно-пространственная развивающая образовательная среда; характер взаимодействия со педагогическим работником; характер взаимодействия с другими детьми; система отношений ребенка к миру, к другим людям, к себе самому; содержание образовательной деятельности по профессиональной коррекции нарушений развития обучающихся (программу коррекционно-развивающей работы).

5.2.1. АОП ДО МАДОУ определяет базовое содержание образовательных областей с учетом возрастных и индивидуальных особенностей детей в различных видах деятельности, таких как:

1. Предметная деятельность.
2. Игровая (сюжетно-ролевая игра, игра с правилами и другие виды игры).
3. Коммуникативная (общение и взаимодействие с педагогическим работником и другими детьми).
4. Познавательная-исследовательская (исследование и познание природного и социального миров в процессе наблюдения и взаимодействия с ними), а также такими видами активности ребенка, как:
  - восприятие художественной литературы и фольклора,
  - самообслуживание и элементарный бытовой труд (в помещении и на улице), конструирование из разного материала, включая конструкторы, модули, бумагу, природный и иной материал,
  - изобразительная (рисование, лепка, аппликация),
  - музыкальная (восприятие и понимание смысла музыкальных произведений, пение, музыкально-ритмические движения, игры на детских музыкальных инструментах),
  - двигательная (овладение основными движениями) формы активности ребенка.

5.2.2. Содержательный раздел АОП ДО МАДОУ включает описание коррекционно-развивающей работы, обеспечивающей адаптацию и включение обучающихся с тяжелыми нарушениями речи в социум.

Программа коррекционно-развивающей работы:

1. Является неотъемлемой частью адаптированной образовательной программы дошкольного образования обучающихся с ТНР в условиях дошкольной образовательной организации в группах компенсирующей направленности.
2. Обеспечивает достижение максимальной реализации реабилитационного потенциала.
3. Учитывает особые образовательные потребности обучающихся дошкольного возраста с тяжелыми нарушениями речи (ТНР) удовлетворение которых открывает возможность общего образования.

Программа обеспечивает планируемые результаты дошкольного образования обучающихся дошкольного возраста с тяжелыми нарушениями речи (ТНР) в условиях дошкольных образовательных групп компенсирующей направленности.

5.3. Организационный раздел программы содержит психолого-педагогические условия, обеспечивающие развитие ребенка с тяжелыми нарушениями речи (ТНР), особенности организации развивающей предметно-пространственной среды, календарный план воспитательной работы с перечнем основных государственных и народных праздников, памятных дат в календарном плане воспитательной работы МАДОУ «Центр развития ребёнка - детский сад № 33 «Радуга».

6. Объем обязательной части образовательной программы должен составлять не менее 60% от ее общего объема. Объем части образовательной программы, формируемой участниками образовательных отношений, должен составлять не более 40% от ее общего объема.

7. Описание традиционных событий, праздников и мероприятий составлено с учетом региональных и других социокультурных особенностей, включено в часть, формируемую участниками образовательных отношений.

8. В АОП ДО МАДОУ, также, дается описание по развивающему оцениванию достижения целей в форме педагогической и психологической диагностики развития обучающихся, а также качества реализации адаптированной образовательной программы дошкольного образования МАДОУ. Система оценивания качества реализации АОП ДО направлена в первую очередь на оценивание созданных МАДОУ условий внутри образовательного процесса.

9. Программа для обучающихся с ТНР разрабатывается с учетом особенностей развития и особых образовательных потребностей детей

указанной группы.

## **I. Целевой раздел**

### **1. Пояснительная записка**

Данная адаптированная образовательная программа дошкольного образования для обучающихся с тяжелыми нарушениями речи 5-7 лет (далее – АОП ДО) разработана муниципальным автономным дошкольным образовательным учреждением «Центр развития ребёнка - детский сад № 33 «Радуга» города Губкина Белгородской области (далее МАДОУ) в соответствии с **федеральным государственным образовательным стандартом дошкольного образования**, утв. приказом Министерства образования и науки РФ от 17.10.2013 г. № 1155 «Об утверждении федерального государственного образовательного стандарта дошкольного образования» с изменениями и дополнениями от 21 января 2019 г. №31, от 8 ноября 2022 г. №955 и **федеральной адаптированной образовательной программой дошкольного образования для обучающихся с ограниченными возможностями здоровья**, утв. приказом Министерства просвещения Российской Федерации России от 24.11.2022 г. № 1022., как организацией осуществляющей образовательную деятельность на основании нормативно-правовых документов:

#### **Региональный уровень**

- Письмо Министерства образования Белгородской области от 06.02.2023 г. № 17-09/14/0371 «Об организации деятельности по внедрению федеральных образовательных программ дошкольного образования»

- Приказ Министерства образования Белгородской области от 21.02.2023 г. № 603 «О создании региональной рабочей группы по внедрению федеральных образовательных программ ДО»

- Приказ Министерства образования Белгородской области от 10.04.2023 г. № 1162 «Об организации деятельности по внедрению федеральных образовательных программ дошкольного образования»

#### **Муниципальный уровень**

приказ управления образования администрации Губкинского городского округа от 19.04.2023 года № 992 «Об организации деятельности по внедрению федеральных образовательных программ дошкольного образования»

- приказ управления образования администрации Губкинского городского округа от 24.04.2023 года №1041 «О проведении педагогического практикума для педагогов ДОО по внедрению ФОП ДО»

- информационное письмо управления образования администрации Губкинского городского округа от 25.04.2023 года № 43-7-1/39-991 «Об организации внутреннего аудита основных образовательных программ».

#### **Уровень ДОО**

- Устава муниципального автономного дошкольного образовательного учреждения «Центр развития ребёнка - детский сад № 33 «Радуга» города Губкина Белгородской области от 23.12.2015 г. №2517, изменениями

- Программы развития

#### **Специфика национальных, социокультурных и иных условий, в которых осуществляется образовательная деятельность.**

##### Национально – культурные особенности.

Этнический состав воспитанников - русские. Обучение и воспитание в МАДОУ осуществляется на русском языке. Контингент воспитанников проживает в условиях города Губкина.

Реализация данного компонента осуществляется через знакомство с национально-культурными особенностями Белгородчины. Знакомясь с родным краем, его достопримечательностями, ребенок учится осознавать себя, живущим в определенный временной период, в определенных этнокультурных условиях. Данная информация реализуется через целевые прогулки, беседы, проекты.

Климатические особенности:

При организации образовательного процесса учитываются климатические особенности региона. Белгородская область – средняя полоса России: время начала и окончания тех или иных сезонных явлений (листопад, таяние снега т.д.) и интенсивность их протекания; состав флоры и фауны; длительность светового дня; основными чертами климата являются: умеренно холодная зима и сухое жаркое лето.

В холодное время года пребывание детей на открытом воздухе уменьшается. В теплое время года – жизнедеятельность детей, преимущественно, организуется на открытом воздухе. Исходя из климатических особенностей региона, график образовательного процесса и режим дня составляется в соответствии с выделением двух периодов:

- холодный период: (сентябрь-май);
- теплый период: (июнь-август)

## **1.1. Цель и задачи Программы**

### **1.1.1. Цель и задачи реализации обязательной части Программ**

**Целью** данной программы является обеспечение условий для дошкольного образования, определяемых общими и особыми потребностями обучающегося дошкольного возраста с тяжелыми нарушениями речи (ТНР), индивидуальными особенностями его развития и состояния здоровья.

Программа содействует взаимопониманию и сотрудничеству между людьми, способствует реализации прав обучающихся дошкольного возраста на получение доступного и качественного образования, обеспечивает развитие способностей каждого ребенка, формирование и развитие личности ребенка в соответствии с принятыми в семье и обществе духовно-нравственными и социокультурными ценностями в целях интеллектуального, духовно-нравственного, творческого и физического развития человека, удовлетворения его образовательных потребностей и интересов.

**Задачи:**

- реализация содержания АОП ДО;
- коррекция недостатков психофизического развития обучающихся с тяжелыми нарушениями речи (ТНР);
- охрана и укрепление физического и психического здоровья обучающихся с тяжелыми нарушениями речи (ТНР), в том числе их эмоционального благополучия;
- обеспечение равных возможностей для полноценного развития ребенка с тяжелыми нарушениями речи (ТНР) в период дошкольного образования независимо от места проживания, пола, нации, языка, социального статуса;
- создание благоприятных условий развития в соответствии с их возрастными, психофизическими и индивидуальными особенностями, развитие способностей и творческого потенциала каждого ребенка с тяжелыми нарушениями речи (ТНР) как субъекта отношений с педагогическим работником, родителями (законными представителями), другими детьми;



- объединение обучения и воспитания в целостный образовательный процесс на основе духовно-нравственных и социокультурных ценностей, принятых в обществе правил и норм поведения в интересах человека, семьи, общества;
- формирование общей культуры личности обучающихся с тяжелыми нарушениями речи (ТНР), развитие их социальных, нравственных, эстетических, интеллектуальных, физических качеств, инициативности, самостоятельности и ответственности ребенка, формирование предпосылок учебной деятельности;
- формирование социокультурной среды, соответствующей психофизическим и индивидуальным особенностям развития обучающихся с тяжелыми нарушениями речи (ТНР);
- обеспечение психолого-педагогической поддержки родителей (законных представителей) несовершеннолетних и повышение их компетентности в вопросах развития, образования, реабилитации (абилитации), охраны и укрепления здоровья обучающихся с тяжелыми нарушениями речи (ТНР);
- обеспечение преемственности целей, задач и содержания дошкольного и начального общего образования.

### 1.1.2. Цели и задачи реализации части программы, формируемые участниками образовательных отношений

Дошкольное учреждение реализует парциальные программы с целью реализации приоритетных направлений деятельности ДОО

<p><b>Парциальная программа физического развития в группе компенсирующей направленности для детей с тяжелыми нарушениями речи (ОНР) с 3 до 7 лет /Кириллова Ю.А.</b></p>	<p><b>Цель программы</b> — создание оптимальных условий для всестороннего полноценного физического развития, укрепление здоровья детей с тяжелыми нарушениями речи (ОНР) в дошкольных образовательных учреждениях путем повышения физиологической активности органов и систем детского организма; коррекция речедвигательных нарушений</p>	<p><b>Задачи:</b></p> <ol style="list-style-type: none"> <li>1. Охрана жизни и укрепление здоровья ребенка.</li> <li>2. Закаливать организм с целью укрепления сердечно-сосудистой и нервной систем, улучшения деятельности органов сосудистой и нервной систем, улучшения деятельности органов сосудистой и нервной систем, органов дыхания, обмена веществ в организме.</li> <li>3. Создавать условия для целесообразной двигательной активности детей.</li> <li>4. Непрерывно совершенствовать двигательные умения и навыки с учетом возрастных особенностей детей (психологических, физических и физиологических)</li> <li>5. Формировать правильную осанку, профилактика плоскостопия.</li> <li>6. Развивать быстроту, силу, ловкость, выносливость, гибкость, координационные способности, умения сохранять равновесие.</li> <li>7. Формировать широкий круг игровых действий.</li> <li>8. Воспитывать интерес к активной двигательной деятельности и потребности в ней.</li> <li>9. Ежедневно использовать такие формы работы по физическому развитию детей, как утренняя гимнастика, физкультминутки, подвижные игры, физические упражнения, игры и упражнения на свежем воздухе, а также соревновательные формы работы.</li> </ol> <p><b>Специальные задачи:</b></p>
--	--	---

		<ol style="list-style-type: none"> <li>1. Развитие речевого дыхания.</li> <li>2. Развитие речевого и фонематического слуха.</li> <li>3. Развитие звукопроизношения.</li> <li>4. Развитие выразительных движений.</li> <li>5. Развитие общей и мелкой моторики.</li> <li>6. Развитие ориентировки в пространстве.</li> <li>7. Развитие коммуникативных функций.</li> <li>8. Развитие музыкальных способностей.</li> </ol>
<b>Программа обучения детей плаванию в детском саду (Е.К. Воронова)</b>	<b>Цель:</b> обучение детей плаванию, закаливание и укрепление детского организма (опорно-двигательного аппарата, сердечно-сосудистой, дыхательной нервной системы).	<b>Задачи:</b> <ol style="list-style-type: none"> <li>1. Укрепление здоровья ребенка.</li> <li>2. Формирование навыков плавания.</li> <li>3. Формирование правильной осанки.</li> <li>4. Бережного отношения к своему здоровью.</li> <li>5. Навыков личной гигиены.</li> <li>6. Умения владеть своим телом в непривычной среде.</li> <li>7. Воспитание нравственно волевых качества: смелость, настойчивость, чувство собственного достоинства, уверенность в себе.</li> </ol>

### Реализация региональных приоритетов развития дошкольного образования с учетом требований ФГОС ДО

В соответствии с Постановлением Правительства Белгородской области определены региональные приоритеты развития дошкольного образования, одним из которых является развитие механизмов диагностики и сопровождения детей с учетом их индивидуальных потребностей, способностей и особенностей.

<b>«Здравствуй, мир Белогорья»</b> Парциальная программа дошкольного образования (образовательная область «Познавательное развитие») / Л.В. Серых, Г.А. Репринцева.	<b>Цель программы:</b> обеспечение познавательного развития детей 3-8 лет на основе социокультурных традиций Белгородской области, с учетом индивидуальных и возрастных особенностей дошкольников, потребностей детей и их родителей	<b>Задачи программы:</b> <ul style="list-style-type: none"> <li>- развитие познавательных интересов дошкольников, любознательности и познавательной мотивации на основе социокультурных традиций Белгородской области;</li> <li>- формирование представлений о социокультурных ценностях и традициях России и Белгородской области;</li> <li>- развитие в игровой, познавательно-исследовательской, проектной деятельности представлений о себе и других людях, о природных богатствах и культурных достижениях Белгородской области, о труде и профессиях земляков, об историческом прошлом и настоящем Белогорья;</li> <li>- расширение «зоны ближайшего развития» путем включения дошкольников в развивающие формы совместной деятельности со взрослыми и друг с другом с учетом социокультурных традиций Белогорья;</li> </ul>
--	---	--

		- развитие у детей способности к инициативному и самостоятельному действию по решению познавательных задач на основе социокультурных традиций Белгородской области.
<b>Алгоритмика: развитие и алгоритмического мышления детей 6—7 лет : парциальная программа</b>	<b>Цель программы</b> — знакомство старших дошкольников с элементами программирования с использованием цифровых средств (планшетов), развитие предпосылок логического и алгоритмического мышления	<p>— <b>Образовательные задачи:</b> формирование у детей умения обращаться с планшетом, формирование элементарных навыков программирования (знание основных элементов программирования и использование этих знаний на практике — самостоятельное создание простейших программ и анимаций)</p> <p>— <b>Развивающие задачи:</b> развитие логических функций; формирование речи, внимания, интереса к теме информатики; развитие инициативности и самостоятельности</p> <p>— <b>Воспитательные задачи:</b> создание условий для воспитания трудолюбия, дисциплинированности, сосредоточенности, силы воли, терпения, настойчивости, сопереживания, коммуникабельности, умения работать в команде</p>

**Педагог-психолог ДОО** использует для развития познавательной сферы дошкольников программу:

<b>«Цветик-семицветик»</b> Программа психологических занятий с детьми дошкольного возраста (3-6 лет) Н.Ю. Куражева, Н.В. Вараева, А.С. Тузаева, И.А. Козлова	<b>Цель:</b> создание условий для естественного психологического развития ребенка	<b>Задачи:</b> <ul style="list-style-type: none"> <li>- развивать эмоциональную сферу, введение ребенка в мир человеческих эмоций;</li> <li>- развивать коммуникативные умения, необходимые для успешного развития процесса общения;</li> <li>- развивать волевую сферу – произвольность и психические процессы, саморегуляцию, необходимые для успешного обучения в школе;</li> <li>- развивать личностную сферу – формировать адекватную самооценку, повышать уверенность в себе;</li> <li>- развивать интеллектуальную сферу – мыслительные умения, наглядно-действенное, наглядно-образное, словесно-логоическое, творческое и критическое мышление;</li> <li>- формировать позитивную мотивацию к обучению;</li> <li>- развивать познавательные и психические процессы – восприятие, память, внимание, воображение.</li> </ul>
---	---	---

## 1.2. Принципы и подходы к формированию Программы

### 1.2.1. Принципы и подходы к формированию обязательной части Программы

В соответствии со Стандартом Программа построена на следующих *принципах*:

- поддержка разнообразия детства;
- сохранение уникальности и самоценности детства как важного этапа в общем развитии человека;
- позитивная социализация ребенка;
- личностно-развивающий и гуманистический характер взаимодействия педагогических работников и родителей (законных представителей), педагогических и иных работников МАДОУ и обучающихся;
- содействие и сотрудничество обучающихся и педагогических работников, признание ребенка полноценным участником (субъектом) образовательных отношений;
- сотрудничество МАДОУ с семьей;
- возрастная адекватность образования. Данный принцип предполагает подбор содержания и методов дошкольного образования в соответствии с возрастными особенностями обучающихся.

**Специфические принципы** и подходы к формированию АОП ДО для обучающихся с ТНР:

1. Сетевое взаимодействие с организациями социализации, образования, охраны здоровья и другими партнерами, которые могут внести вклад в развитие и образование обучающихся: Организация устанавливает партнерские отношения не только с семьями обучающихся, но и с другими организациями и лицами, которые могут способствовать удовлетворению особых образовательных потребностей обучающихся с ТНР, оказанию психолого-педагогической и (или) медицинской поддержки в случае необходимости (Центр психолого-педагогической, медицинской и социальной помощи).

2. Индивидуализация образовательных программ дошкольного образования обучающихся с ТНР: предполагает такое построение образовательной деятельности, которое открывает возможности для индивидуализации образовательного процесса и учитывает его интересы, мотивы, способности и психофизические особенности.

3. Развивающее вариативное образование: принцип предполагает, что содержание образования предлагается ребенку через разные виды деятельности с учетом зон актуального и ближайшего развития ребенка, что способствует развитию, расширению как явных, так и скрытых возможностей ребенка.

4. Полнота содержания и интеграция отдельных образовательных областей: в соответствии со Стандартом Программа предполагает всестороннее социально-коммуникативное, познавательное, речевое, художественно-эстетическое и физическое развитие обучающихся посредством различных видов детской активности. Деление Программы на образовательные области не означает, что каждая образовательная область осваивается ребенком по отдельности, в форме изолированных занятий по модели школьных предметов. Между отдельными разделами Программы существуют многообразные взаимосвязи: познавательное развитие обучающихся с ТНР тесно связано с речевым и социально-коммуникативным, художественно-эстетическое - с познавательным и речевым. Содержание образовательной деятельности в каждой области тесно связано с другими областями. Такая организация образовательного процесса соответствует особенностям развития обучающихся с ТНР дошкольного возраста.

5. Инвариантность ценностей и целей при вариативности средств реализации и достижения целей Программы: Стандарт и Программа задают инвариантные ценности и ориентиры, с учетом которых разработана адаптированная образовательная программа для детей с тяжелыми

нарушениями речи (ТНР). МАДОУ выбирает способы их достижения, образовательные программы, учитывающие разнородность состава групп воспитанников, их психофизических особенностей, запросов родителей (законных представителей) несовершеннолетних.

### 1.2.2. Принципы и подходы к формированию части Программы, формируемые участниками образовательных отношений

<p><b>Парциальная программа физического развития в группе компенсирующей направленности для детей с тяжёлыми нарушениями речи (ОНР) с 3 до 7 лет</b> /Кириллова Ю.А.</p>	<p>Программа базируется на ценностях уважения к формирующейся личности ребенка, внимания к его душевному состоянию. Принципы построения Программы:</p> <ul style="list-style-type: none"> <li>- соответствует принципу развивающего образования, целью которого является развитие ребенка;</li> <li>- сочетает принципы научной обоснованности и практической применимости (содержание Программы соответствует основным положениям возрастной психологии и дошкольной педагогики и может быть успешно реализовано в массовой практике дошкольного образования);</li> <li>- соответствует критериям полноты, необходимости и достаточности (позволяя решать поставленные цели и задачи при использовании разумного «минимума» материала);</li> <li>- обеспечивает единство воспитательных, развивающих и обучающих целей и задач процесса образования детей дошкольного возраста, в ходе реализации которых формируются такие качества, которые являются ключевыми в развитии дошкольников;</li> <li>- строится с учетом принципа интеграции образовательных областей в соответствии с возрастными возможностями и особенностями детей, спецификой и возможностями образовательных областей;</li> <li>- основывается на комплексно-тематическом принципе построения образовательного процесса;</li> <li>- предусматривает решение программных образовательных задач в совместной деятельности взрослого и детей и самостоятельной деятельности дошкольников не только в рамках непосредственно образовательной деятельности, но и при проведении режимных моментов в соответствии со спецификой дошкольного образования;</li> <li>- предполагает построение образовательного процесса на адекватных возрасту формах работы с детьми. Основной формой работы с дошкольниками и ведущим видом их деятельности является игра; допускает варьирование образовательного процесса в зависимости от региональных особенностей;</li> <li>- строится с учетом соблюдения преемственности между всеми возрастными</li> </ul>
<p><b>«Цветик-семицветик»</b> Программа психологических занятий с детьми дошкольного возраста (3-6 лет) Н.Ю. Куражева, Н.В. Вараева, А.С. Тузаева, И.А. Козлова</p>	<p>Содержание программы строится на идеях развивающего обучения Д. Б. Эльконина — В. В. Давыдова, с учетом возрастных особенностей и зон ближайшего развития (Л. С. Выготский, Д. Б. Эльконин). Рефлексивно-деятельностный подход позволяет решать задачи развития психических функций через использование различных видов деятельности, свойственных данному возрасту. В своей работе мы придерживались идеи некри тичного гуманного отношения к внутреннему миру каждого ребенка (К. Роджерс). Принцип личностно-ориентированного подхода (Г. А. Цукерман, Ш. А. Амонашвили) предлагает выбор и построение материала исходя из индивидуальности каждого ребенка, ориентируясь на его потребности и</p>

потенциальные возможности.

Повышение эффективности основано на идеях поэтапного формирования действий (П. Я. Гальперин, Н. Ф. Галызина).

### **Принципы и подходы к формированию регионального компонента**

**«Здравствуй, мир Белогорья»** Парциальная программа дошкольного образования (образовательная область «Познавательное развитие») / Л.В. Серых, Г.А. Репринцева

- принцип синергизма в воспитании подразумевает, что развитие личности и воспитание ребенка обеспечивается совместными действиями всех субъектов образовательного процесса посредством создания и развития событийной общности детей и взрослых.
- принцип субъектности в дошкольном образовании предполагает реализацию субъект-субъектных отношений в образовательном процессе, утверждение и развитие субъектности дошкольника от потребности в самостоятельных действиях к реализации ребенка в детской деятельности; организацию образовательного процесса как события субъектов.
- принцип культуросообразности определяет ведущую роль культуры в воспитании и социализации дошкольников, опору на культурное наследие Человечества (общечеловеческие ценности) в единстве с культурой народов малой Родины.
- принцип природосообразности в воспитании дошкольников заключается в амплификации (обогащении) дошкольного детства и использовании при реализации парциальной образовательной программы педагогических форм, специфических для детей дошкольного возраста.
- принцип целостности предполагает применение системного подхода к отбору содержания образования в рамках парциальной программы, в целом требует обеспечения единства и взаимосвязи всех компонентов образовательного процесса.
- принцип комплексности подразумевает реализацию системного подхода в организации образовательного процесса при проектировании и создании событийной общности детей и взрослых.
- принцип увлекательности означает, что реализация программы ориентирована на поэтапное развитие интереса дошкольников к своей малой Родине и реализуется в увлекательной для ребенка форме, обеспечивая каждому дошкольнику возможность радостного и содержательного проживания детства.
- принцип активности заключается в обеспечении активности и поддержке инициативности дошкольника в общении и деятельности со взрослыми и сверстниками.
- принцип самостоятельности предполагает развитие и поддержку самостоятельности дошкольников в разных формах (начиная от выражения своих впечатлений до организации тех или иных видов детской деятельности).
- принцип творчества означает общую направленность образовательной деятельности в рамках парциальной программы на творчество.
- Принцип продуктивности дополняет принцип творчества и предполагает постепенное расширение возможностей дошкольников в самореализации через разнообразные продуктивные виды детской и совместной со взрослыми деятельности.

- принцип гуманизма обобщает описанную выше систему принципов и утверждает, что «ребенок развивается, накапливая социокультурный опыт, социокультурные впечатления и одновременно активно преобразуя культуру, внося в нее элементы своей субкультуры, становясь субъектом разных видов детской деятельности»

**Содержание Программы построено с учетом следующих методологических подходов:**

**Культурно-исторический подход**, основанный на концепции Л.С. Выготского, который определяет развитие ребенка как «процесс формирования человека или личности, совершающийся путем возникновения на каждой ступени новых качеств, специфических для человека, подготовленных всем предшествующим ходом развития, но не содержащихся в готовом виде на более ранних ступенях».

**Личностный подход** исходит из положения, что в основе развития лежит, прежде всего, эволюция поведения и интересов ребенка, изменение структуры направленности поведения. Поступательное развитие ребенка главным образом происходит за счет его личностного развития. В дошкольном возрасте социальные мотивы поведения развиты еще слабо, а потому в этот возрастной период деятельность мотивируется в основном непосредственными мотивами. Исходя из этого, предлагаемая ребенку деятельность должна быть для него осмысленной, только в этом случае она будет оказывать на него развивающее воздействие.

**Деятельностный подход** рассматривает деятельность наравне с обучением как движущую силу психического развития ребенка. В каждом возрасте существует своя ведущая деятельность, внутри которой возникают новые виды деятельности, развиваются (перестраиваются) психические процессы и возникают личностные новообразования.

**Индивидуальный подход** – это организация педагогом учебно-воспитательного процесса с учетом индивидуальных особенностей ребенка. Выявление проблемных или сильных сторон в развитии ребенка и определение путей коррекции или дальнейшего развития (Свирская Л.В.).

**Индивидуализация образования** – процесс создания и осознания индивидом собственного опыта, в котором он проявляет себя в качестве субъекта собственной деятельности, свободно определяющего и реализующего собственные цели, добровольно возлагающего на себя ответственность за результаты своей деятельности.

### **1.3. Значимые для разработки и реализации Программы характеристики**

**Общая характеристика дошкольной образовательной организации и условия ее функционирования**

Муниципальное автономное дошкольное образовательное учреждение «Центр развития ребёнка - детский сад № 33 «Радуга» города Губкина Белгородской области.,

**Тип**- дошкольное образовательное учреждение; **Вид** – центр развития ребёнка;

**Организационно-правовая форма**: учреждение;

**Юридический и фактический адрес**: 309183, Белгородская область, город Губкин, улица Академическая 2-я, дом №38.

**Контакты**: телефон-факс: 8(47241) 2-62-99;

**E-mail**: mdou33\_gub@mail.ru

**Сайт организации**: <http://ds33.obr-gubkin.ru>

**ВК:** <https://vk.com/public216920426>

**Одноклассники:** <https://ok.ru/group/54574105755669>

**Режим работы ДОУ:** 12-ти часовое пребывание детей при пятидневной рабочей неделе.

**Фактическая наполняемость** - 230 детей (11 групп)

**Сроки получения дошкольного образования** устанавливаются федеральным государственным образовательным стандартом дошкольного образования.

**Лицензия на осуществление образовательной деятельности :**

регистрационный № 7075 от 17 ноября 2015 года, серия 31ЛО1 №0001743;

**Лицензии на осуществление медицинской деятельности:** № ЛО-31-01-001789 от 06 апреля 2015 г.

Учреждение является юридическим лицом, имеет круглую печать, бланки, штампы и другие реквизиты со своим наименованием.

Учреждение функционирует на основе Устава МАДОУ, утвержденного 26 октября 2015 года № 2066-па.

Дошкольное образовательное учреждение расположено внутри жилого комплекса, вдали от промышленных предприятий. В ближайшем окружении находятся: городской плавательный бассейн «Дельфин», детский парк «Чудо-Юдо-Град», детские сады №32, №35, №38, №39, СОШ №11, СОШ №16, СОШ №17, детская поликлиника, городская детская больница. Хорошо развитая сеть транспортных коммуникаций делает МАДОУ доступным для населения. Вследствие чего контингент воспитанников составляют дети из ближайших домов, что является одним из факторов установления партнёрских отношений с родителями воспитанников.

**Характеристика пространственной среды.**

Благоустроенная территория МАДОУ, озеленена насаждениями по всему периметру. Имеются различные виды деревьев и кустарников, газоны, клумбы и цветники, арки, мостики, скульптуры, огород, поле, спортивные площадки, площадки для отдыха и игры, метеорологическая площадка, тематические уголки и площадки: «Сельский дворик», «Космодром детства», «Городок дорожной безопасности», «Патриотическая аллея», «Поляна сказок», «Академия искусств», экологическая тропа «К соседям по планете» с 10-ю тематическими остановками и её хозяином дядюшкой Ау.

Асфальтовое покрытие на территории учреждения ровное, нанесена разметка по ПДД.

Развивающая предметно пространственная среда МАДОУ построена с учетом возрастных и индивидуальных особенностей детей, их половой идентификации. Обеспечивает возможность общения и совместной деятельности детей и взрослых, двигательной активности, а также возможности уединения.

В учреждение принимаются дети в возрасте от 1 года 6 месяцев до 7 лет включительно.

На базе МАДОУ **создан психолого-педагогический консилиум (ППК)**, который обеспечивает диагностико-коррекционное психолого-медико-педагогическое сопровождение обучающихся воспитанников с отклонениями в развитии и/или состояниями декомпенсации, включающее психолого-медико-педагогическое обследование детей с целью выявления их особых образовательных потребностей, мониторинг динамики развития детей, их успешности в освоении основной общеобразовательной программы дошкольного образования, планирование коррекционных мероприятий.

В детском саду функционирует четыре группы компенсирующей направленности для детей с тяжелыми нарушениями речи, которые осуществляют коррекцию и профилактику недостатков речи у детей тяжелыми нарушениями речи. Модель коррекционно-развивающей



деятельности представляет собой целостную систему, которая включает в себя диагностику, профилактику и коррекционно-развивающий аспект, обеспечивающий высокий уровень речевого, интеллектуального и психического развития ребенка.

Педагог-психолог осуществляет **психологическое сопровождение**, которое охватывает весь образовательный процесс на протяжении всего дошкольного детства и обеспечивает психологическое здоровье и эмоциональный комфорт детей, оказывает сопровождение в период адаптации, обеспечивает гармоничное развитие в условиях МАДОУ. Осуществляет коррекционно-развивающую работу с детьми с ОВЗ.

В соответствии с Федеральным законом от 29 декабря 2012 г. № 273-ФЗ «Об образовании в Российской Федерации» (ред. от 24.03.2021 года); **одним из ведущих направлений в работе детского сада является интегрированное обучение и инклюзия детей инвалидов и детей с ограниченными возможностями здоровья в образовательный процесс.**

На базе муниципального дошкольного образовательного учреждения «Центр развития ребёнка - детский сад № 33 «Радуга» города Губкина Белгородской области в целях оказания методической, психолого-педагогической, диагностической и консультативной помощи родителям (законным представителям) несовершеннолетних воспитанников, обеспечивающим получение детьми дошкольного образования в форме семейного образования, **организована работа Консультационного центра.**

В МАДОУ функционирует **группа кратковременного пребывания** для детей раннего возраста (1-3 лет). Группа создана с целью обеспечения потребности населения в получении дошкольного образования детьми, не посещающими детский сад; облегчения адаптационного периода детей раннего возраста; содействия личностного развития детей раннего возраста и оказания консультативной помощи семьям, воспитывающим детей раннего дошкольного возраста. Для организации деятельности группы кратковременного пребывания в детском саду разработана образовательная программа. Группа функционирует 3 часа в день, в зависимости от потребности (запросу) родителей (законных представителей) несовершеннолетних.

**Национально – культурные особенности.** Этнический состав воспитанников - русские. Обучение и воспитание в МАДОУ осуществляется на русском языке. Основной контингент воспитанников проживает в условиях города. Реализация данного компонента осуществляется через знакомство с национально-культурными особенностями Белгородчины. Знакомясь с родным краем, его достопримечательностями, ребенок учится осознавать себя, живущим в определенный временной период, в определенных этнокультурных условиях. Данная информация реализуется через целевые прогулки, беседы, проекты.

**Климатические особенности.** При организации образовательного процесса учитываются климатические особенности региона. Белгородская область – средняя полоса России: время начала и окончания тех или иных сезонных явлений (листопад, таяние снега и т. д.) и интенсивность их протекания; состав флоры и фауны; длительность светового дня; погодные условия и т. д.

Основными чертами климата являются: умеренно холодная зима и сухое жаркое лето. В холодное время года пребывание детей на открытом воздухе уменьшается. В теплое время года – жизнедеятельность детей, преимущественно, организуется на открытом воздухе. Исходя из климатических особенностей региона, график образовательного процесса и режим дня составляется в соответствии с выделением двух периодов:

1. холодный период: (сентябрь-май);
2. теплый период (июнь-август).

**Образовательный процесс в группах компенсирующей направленности осуществляют 19 педагогов**, из них 1 старший воспитатель, 8 воспитателей, 2 педагога-психолога, 4 учителя-логопеда, 2 музыкальных руководителя, 2 инструктора по физической культуре. Кадровый потенциал педагогов позволяет выстраивать образовательный процесс на высоком профессиональном уровне.

Порядок комплектования МАДОУ «Центр развития ребёнка - детский сад № 33 «Радуга» определяется Учредителем в соответствии с законодательством Российской Федерации. Зачисление в группы компенсирующей направленности осуществляется: по заключению Губкинской территориальной ПМПК и только с согласия их родителей (законных представителей).

Комплектование компенсирующей группы с тяжелыми нарушениями речи МАДОУ осуществляется на основании заключений ТПМК.

Первоначальный срок пребывания в группе компенсирующей направленности для детей с тяжелыми нарушениями речи зависит от тяжести и характера имеющихся нарушений. В зависимости от структуры дефекта срок пребывания ребенка может быть изменен. Для изменения или продолжения срока пребывания необходимо заключение Губкинской территориальной ПМПК.

В конце обучения детей в группах компенсирующей направленности МАДОУ Губкинская территориальная ПМПК по результатам итогового обследования выпускников дает рекомендации о дальнейших формах обучения каждого ребенка.

### **Структура групп МАДОУ, возрастные и индивидуальные особенности контингента воспитанников групп компенсирующей направленности**

<b>Группа</b>	<b>Старшая группа компенсирующей направленности для детей с ТНР (2 группы)</b>	<b>Подготовительная группа компенсирующей направленности для детей с ТНР (2 группы)</b>
<b>Возраст детей</b>	5-6 лет	6-7 лет
<b>Площадь групповых ячеек</b>	49,8	52,1
<b>Нормативная наполняемость</b>	10	10

#### **Характеристика пространственной среды.**

Важной задачей нашего дошкольного учреждения является совершенствование педагогического процесса и повышение качества образовательной работы с детьми посредством организации развивающей среды, обеспечивающей творческую деятельность каждого ребенка, позволяющей ему проявить собственную активность и наиболее полно реализовать себя. Развивающая предметно-пространственная среда построена с учетом возрастных и индивидуальных особенностей детей, их половой идентификации. Обеспечивает возможность общения и совместной деятельности детей и взрослых, двигательной активности, а также возможности уединения. Обеспечивает развитие детей по основным направлениям.

- *физическое развитие* (физкультурный зал, спортивная площадка, медицинский кабинет, изолятор, спортивные мини-центры в групповых)

- *художественно-эстетическое направление* (кабинет ИЗО, музыкальный зал, центры изобразительной, музыкальной, театральной деятельности в группах, выставки творческих работ педагогов и детей, картинная галерея)

- *познавательное развитие* (музейная комната, центры в группах: центры конструирования, сенсорного развития, логики и математики, развития речи и обучения грамоте, настольно-печатных игр, книжные уголки, экспериментальной деятельности, природы, для игр с водой и песком)

- *речевое направление* (центры развития речи и обучения грамоте, книжные уголки)

- *социально-коммуникативное развитие* (мини-музей, центры патриотического, гендерного воспитания, краеведения, сюжетно-ролевых игр, и др.) - *коррекционно-развивающее направление* (кабинеты учителей-логопедов, педагога-психолога, сенсорная комната).

#### 1.4. Характеристики особенностей развития детей с тяжелыми нарушениями речи (ТНР)

Общее недоразвитие речи (ОНР) рассматривается как системное нарушение речевой деятельности, сложные речевые расстройства, при которых у детей нарушено формирование всех компонентов речевой системы, касающихся и звуковой, и смысловой сторон, при нормальном слухе и сохранном интеллекте (Левина Р. Е., Филичева Т. Б., Чиркина Г. В.). Речевая недостаточность при ОНР у дошкольников может варьироваться от полного отсутствия речи до развернутой речи с выраженными проявлениями лексико-грамматического и фонетико-фонематического недоразвития (Левина Р. Е.). В настоящее время выделяют **четыре уровня речевого развития**, отражающие состояние всех компонентов языковой системы у детей с ОНР (Филичева Т. Б.).

**При первом уровне** речевого развития речевые средства ребенка ограничены, активный словарь практически не сформирован и состоит из звукоподражаний, звукокомплексов, лепетных слов. Высказывания сопровождаются жестами и мимикой. Характерна многозначность употребляемых слов, когда одни и те же лепетные слова используются для обозначения разных предметов, явлений, действий. Возможна замена названий предметов названиями действий и наоборот. В активной речи преобладают корневые слова, лишённые флексий. Пассивный словарь шире активного, но тоже крайне ограничен. Практически отсутствует понимание категории числа существительных глаголов, времени, рода, падежа. Произношение звуков носит диффузный характер. Фонематическое развитие находится в зачаточном состоянии. Ограничена способность восприятия и воспроизведения слоговой структуры слова.

При переходе **ко второму уровню** речевого развития речевая активность ребенка возрастает. Активный словарный запас расширяется за счет обиходной предметной и глагольной лексики. Возможно использование местоимений, союзов и иногда простых предлогов. В самостоятельных высказываниях ребенка уже есть простые нераспространенные предложения. При этом отмечаются грубые ошибки в употреблении грамматических конструкций, отсутствует согласование прилагательных с существительными, отмечается смешение падежных форм и т. д. Понимание обращенной речи значительно развивается, хотя пассивный словарный запас ограничен, не сформирован предметный и глагольный словарь, связанный с трудовыми действиями взрослых, растительным и животным миром. Отмечается незнание не только оттенков цветов, но и основных цветов. Типичны грубые нарушения слоговой структуры и звуконаполняемости слов. У детей выявляется недостаточность фонетической стороны речи (большое количество несформированных звуков).

**Третий уровень** речевого развития характеризуется наличием развернутой фразовой речи с элементами лексико-грамматического и фонетико-фонематического недоразвития. Отмечаются попытки употребления даже предложений сложных конструкций. Лексика ребенка включает все части речи. При этом может наблюдаться неточное употребление лексических значений слов. Появляются первые навыки словообразования. Ребенок образует существительные и прилагательные с уменьшительными суффиксами, глаголы движения с приставками. Отмечаются трудности при образовании прилагательных от существительных. По-прежнему отмечаются множественные аграмматизмы. Ребенок может неправильно употреблять предлоги, допускает ошибки в согласовании прилагательных и числительных с существительными. Характерно недифференцированное произношение звуков, причем замены могут быть нестойкими. Недостатки произношения могут выражаться в искажении, замене или смешении звуков. Более устойчивым становится произношение слов сложной слоговой структуры. Ребенок может повторять трех- и четырехсложные слова вслед за взрослым, но искажает их в речевом потоке. Понимание речи приближается к норме, хотя отмечается недостаточное понимание значений слов, выраженных приставками и суффиксами.

**Четвертый уровень** речевого развития (Филичева Т. Б.) характеризуется незначительными нарушениями компонентов языковой системы ребенка. Отмечается недостаточная дифференциация звуков: [т-т'-с-с'-ц], [р-р'-л-л'-j] и др. Характерны своеобразные нарушения слоговой

структуры слов, проявляющиеся в неспособности ребенка удерживать в памяти фонематический образ слова при понимании его значения. Следствием этого является искажение звуконаполняемости слов в различных вариантах. Недостаточная внятность речи и нечеткая дикция оставляют впечатление «смазанности». Все это показатели не закончившегося процесса фонемообразования. Остаются стойкими ошибки при употреблении суффиксов (единичности, эмоционально-оттеночных, уменьшительно-ласкательных, увеличительных). Отмечаются трудности в образовании сложных слов. Кроме того, ребенок испытывает затруднения при планировании высказывания и отборе соответствующих языковых средств, что обуславливает своеобразие его связной речи. Особую трудность для этой категории детей представляют сложные предложения с разными придаточными.

<p><b>Развитие речи</b></p>	<p><b>I уровень речевого развития</b> характеризуется как отсутствие общеупотребительной речи. Речевые средства общения крайне ограничены. Активный словарь детей состоит из небольшого количества нечетко произносимых обиходных слов, звукоподражаний и звуковых комплексов. Широко используются указательные жесты, мимика. В самостоятельном общении используют целый ряд вербальных средств: отдельные звуки и некоторые их сочетания – звукокомплексы и звукоподражания, обрывки лепетных слов, например «сина» – машина.</p> <p>В речи детей может присутствовать большое количество так называемых диффузных слов, которые не имеют аналогов в родном языке: например, «киа» – кофта, свитер. Характерной особенностью детей с первым уровнем речевого развития является возможность многоцелевого использования имеющихся у них средств языка. Так, звукоподражания и слова могут обозначать и названия предметов, и, одновременно, некоторые их признаки, действия, совершаемые с ними: например, «бика», произнесенная с разной интонацией, может обозначать и «машина», и «едет», и «бибикает».</p> <p>Дети не используют морфологические элементы для передачи грамматических отношений. В их речи преобладают корневые слова, лишённые флексий. «Фраза» состоит из лепетных элементов, которые последовательно воспроизводят обозначаемую ими ситуацию с привлечением поясняющих жестов. Каждое используемое в такой «фразе» имеет многообразную соотнесенность и вне конкретной ситуации понято быть не может. Как результат бедности словарного запаса ребенок вынужденно прибегает к активному использованию неязыковых средств – жестов, мимики, интонации.</p> <p>У детей первого уровня отмечается явно выраженная недостаточность в формировании импрессивной стороны речи. Для них затруднительным является понимание как некоторых простых предлогов («в», «на», «под» и др.), так и грамматических категорий единственного и множественного числа, мужского и женского рода, прошедшего и настоящего времени глаголов и т.д. Отличительной чертой речевого развития этого уровня является ограниченная способность восприятия и воспроизведения слоговой структуры слова.</p> <p>Низким речевым возможностям детей сопутствует бедный жизненный опыт, недостаточно дифференцированные представления об окружающей жизни. Итак, речь детей на первом уровне речевого развития малопонятна для окружающих и имеет жесткую ситуативную привязанность.</p>
	<p><b>II уровень речевого развития</b> характеризуется начатками общеупотребительной речи. На данном этапе дети стараются использовать многие части речи. Улучшаются произносительные возможности, воспроизведение слов разной слоговой структуры и звуконаполняемости.</p> <p>Кроме жестов и лепетных слов появляются, хотя и искаженные, но достаточно постоянные общеупотребительные слова.</p>

Дети умеют пользоваться простой фразой, владеют (как пассивно, так и активно) большим словарным запасом. Они могут дифференцировать названия предметов, действий, отдельных признаков. На этом уровне возможно пользование, правда, элементарно, местоимениями, иногда союзами, простыми предложениями. Дети умеют ответить на вопросы, беседовать по картине, рассказать о семье, хорошо знакомых событиях окружающей жизни. Словарный запас ниже возрастной нормы, наблюдается незнание слов, обозначающих части тела, животных, одежду, мебель, профессии.

Отмечаются затруднения в использовании слов, обозначающих не только предметы, но и действия, признаки (дети не знают названий предмета, его формы размера и т.д.), они нередко заменяют слова близкие по смыслу, не владеют навыками словообразования.

Делают грубые грамматические ошибки:

- 1) путают падежные формы;
- 2) употребляют существительные в именительном падеже, а глаголы винфинитива или форме третьего лица единственного и множественного числа настоящего времени;
- 3) не согласуют число и род глагола с числом и родом существительного;
- 4) не согласуют прилагательные и числительные с числом и родом существительных.

Пользование предложными конструкциями также вызывает у детей затруднения: предлоги опускаются, а существительные употребляются в исходной форме, отмечаются и случаи замены предлога, союза и частицы в речи встречаются редко.

Фонетическая сторона речи также отстает от возрастной нормы: у детей нарушено произношение мягких и твердых звуков, шипящих, свистящих, звонких и глухих соноров, передача слогового состава слова обычно проявляется в сокращении количества слогов. Нередко ребенок, воспроизводя контур слов, нарушает их звуконаполняемость: переставляет слоги, звуки, заменяет и уподобляет слоги, сокращает звуки при стечении согласных. При специальном обследовании таких детей обычно выявляется недостаточная развитость их восприятия, их неподготовленность к овладению звуковым анализом и синтезом.

**III уровень речевого развития** детей характеризуется наличием развернутой фразовой речи с выраженными элементами лексико-грамматического и фонетико-фонематического недоразвития. Дети могут относительно свободно общаться с окружающими, но нуждаются в постоянной помощи родителей (воспитателей), вносящих в их речь соответствующие пояснения. Самостоятельное общение продолжает оставаться затруднительным и ограничено знакомыми ситуациями. Звуки, которые дети могут правильно произносить изолированно, в самостоятельной речи звучат недостаточно четко. При этом характерным является следующее:

1. Недифференцированное произнесение свистящих, шипящих звуков, аффрикат и соноров, причем один может заменяться одновременно двумя или несколькими звуками данной или близкой фонетической группы. 2. Замена некоторых звуков другими, более простыми по артикуляции. Чаше это относится к замене. 3. Нестойкое употребление звука, когда в разных словах он произносится различно

4. Смешение звуков, когда изолированно ребенок произносит определенные звуки верно, а в словах и предложениях — взаимозаменяет их. Это нередко касается свистящих, шипящих звуков, соноров и звуков *ль, г, к, х* — при этом может наблюдаться искажение артикуляции некоторых фонем (межзубное произношение свистящих, горловое *ри* др.).

Фонематическое недоразвитие у описываемой категории детей проявляется, в основном, в несформированности процес-

	<p>сов дифференциации звуков, отличающихся тонкими акустико-артикуляционными признаками. Иногда дети не различают и более контрастные звуки, что задерживает овладение звуковым анализом и синтезом. При более сложных формах звукового анализа (например, подбор слов, начинающихся на заданный звук) обнаруживается смешение заданных звуков и с другими, менее сходными. Уровень фонематического восприятия детей находится в определенной зависимости от выраженности лексико-грамматического недоразвития речи. Диагностическим показателем описываемого уровня развития является нарушение звуко-слоговой структуры, которое по-разному видоизменяет слоговой состав слов. Часть детей оказывается способной лишь отвечать на вопросы. Таким образом, экспрессивная речь детей со всеми указанными особенностями может служить средством общения лишь в особых условиях, требующих постоянной помощи и побуждения в виде дополнительных вопросов, подсказок, оценочных и поощрительных суждений со стороны логопеда, родителей и пр. Вне специального внимания к их речи эти дети малоактивны, в редких случаях являются инициаторами общения, недостаточно общаются со сверстниками, редко обращаются с вопросами к взрослым, не сопровождают рассказом игровые ситуации. Это обуславливает сниженную коммуникативную направленность их речи.</p> <p>Трудности в овладении детьми словарным запасом и грамматическим строем родного языка тормозят процесс развития связной речи и, прежде всего, своевременный переход от ситуативной формы к контекстной.</p>
	<p><b>IV уровень речевого развития.</b> К нему были отнесены дети с остаточными явлениями недоразвития лексико-грамматических и фонетико-фонематических компонентов языковой системы. Речь таких детей, на первый взгляд, производит вполне благополучное впечатление. Лишь детальное и углубленное обследование, выполнение специально подобранных заданий позволяет выявить остаточные проявления общего недоразвития речи.</p> <p>Затруднения в воспроизведении слов сложного слогового состава и их звуконаполняемости является диагностическим критерием при обследовании речи дошкольников с IV уровнем развития речи. Под влиянием коррекционно-развивающего обучения это явление постепенно сглаживается, но всегда обнаруживается, как только у ребенка возникает необходимость усвоения новой лексики, сложной по звуко-слоговой структуре и морфологической организации (например: <i>регулировщик</i>).</p> <p>Для детей данного уровня типичным является несколько вялая артикуляция звуков, недостаточная выразительность речи и нечеткая дикция. Все это оставляет впечатление общей «смазанности» речи. Незавершенность формирования звуко-слоговой структуры, смешение звуков, низкий уровень дифференцированного восприятия фонем являются важным показателем того, что процесс фонемообразования у этих детей еще не завершен. Наряду с недостатками фонетико-фонематического характера для этих детей характерны отдельные нарушения смысловой стороны речи. Так, при, казалось бы, достаточно разнообразном предметном словаре, дети могут неточно знать и понимать слова, редко встречающиеся в повседневной речевой практике: названия некоторых животных и птиц (павлин, пингвин, страус, кукушка), растений (малина, ежевика, кактус), профессий (пограничник, портниха, фотограф), частей тела человека и животных (веки, запястье, щиколотка, поясница; клыки, бивни, грива). В самостоятельных высказываниях могут смешиваться видовые и родовые понятия (<i>«креслы» — стулья, кресло, диван, тахта</i>).</p> <p>Дети склонны использовать стереотипные формулировки, лишь приблизительно передающие оригинальное значение слова: <i>нырнул — «купался»</i>. Характер лексических ошибок проявляется в замене слов, близких по ситуации (вместо <i>«заяц шмыгнул в нору» — «заяц убежал в дыру»</i>). Углубленное обследование позволяет четко выявить трудности передачи детьми системных</p>

	<p>связей и отношений, существующих внутри лексических групп. Они плохо справляются с подбором синонимических и антонимических пар: <i>хороший — добрый («хорошая»)</i>. Недоступными являются задания на подбор антонимов к словам с более абстрактным значением, таким, как: <i>молодость, свет, горе</i> и т. д.</p> <p>Недостаточность лексического строя языка проявляется и в специфических словообразовательных ошибках. Правильно образуя слова, наиболее употребляемые в речевой практике, эти дети по-прежнему затрудняются в продуцировании более редких вариантов. К ним относятся случаи образования увеличительных и многих уменьшительно-ласкательных форм существительных (<i>ручище — «рукина, рукакища»</i>), а также некоторых форм приставочных глаголов (вместо <i>присел — «насел»</i>). Наряду с этими ошибками у детей наблюдаются существенные затруднения в понимании и объяснении значений этих и других производных наименований: <i>кипятильник — «чай варит»</i>. Отмеченное недоразвитие словообразовательных процессов препятствует своевременному формированию навыков группировки однокоренных слов, подбора родственных слов и анализа их состава, что впоследствии может оказать негативное воздействие на качество овладения русским языком в процессе школьного обучения.</p> <p>В большинстве случаев дети с IV уровнем развития речи неточно понимают и употребляют пословицы, слова и фразы с переносным значением. Наблюдаются ошибки в употреблении существительных родительного и винительного падежей множественного числа. Кроме этого, нередко отмечаются нарушения в согласовании порядковых числительных и прилагательных с существительными мужского и женского рода единственного и множественного числа. Особую сложность для детей с IV уровнем развития речи представляют конструкции предложений с разными придаточными. При их построении ребенок может пропустить или заменить союз.</p> <p>При обследовании связной речи выявляются затруднения в передаче логической последовательности, «застревание» на второстепенных деталях сюжета наряду с пропуском его главных событий, повтор отдельных эпизодов по нескольку раз и т. д. Рассказывая о событиях из своей жизни, составляя рассказ с элементами творчества, дети используют преимущественно короткие малоинформативные предложения. При этом ребенку сложно переключиться на изложение истории от третьего лица, включать в известный сюжет новые элементы, изменять концовку рассказа и т. д.</p>
<p><b>Развитие психических функций</b></p>	<p>Для детей с общим недоразвитием речи характерен низкий уровень развития основных свойств внимания. У некоторых из них отмечается недостаточная устойчивость внимания, ограниченные возможности его распределения.</p> <p>Речевое отставание отрицательно сказывается и на развитии памяти. При относительно сохранной смысловой, логической памяти у таких детей заметно снижены по сравнению с нормально говорящими сверстниками вербальная память и продуктивность запоминания. Дети часто забывают сложные инструкции (трех-четырёхступенчатые), опускают некоторые их элементы, меняют последовательность предложенных заданий. Нередки ошибки дублирования при описании предметов, картинок. У некоторых дошкольников отмечается низкая активность припоминания, которая сочетается с ограниченными возможностями развития познавательной деятельности.</p> <p>Связь между речевыми нарушениями и другими сторонами психического развития обуславливает некоторые специфические особенности мышления. Обладая полноценными предпосылками для овладения мыслительными операциями, доступными их возрасту, дети, однако, отстают в развитии наглядно-образной сферы мышления, без специального обучения с трудом овладевают анализом и синтезом, сравнением. Для многих из них характерна ригидность мышления.</p>

<b>Развитие двигательной сферы</b>	<p>Детям с недоразвитием речи наряду с общей соматической ослабленностью и замедленным развитием локомоторных функций присуще и некоторое отставание в развитии двигательной сферы. Этот факт подтверждается анализом анамнестических сведений. У значительной части детей двигательная недостаточность выражается в виде плохой координации сложных движений, неуверенности в воспроизведении точно дозированных движений, снижении скорости и ловкости их выполнения. Наибольшие трудности представляет выполнение движений по словесной и особенно многоступенчатой инструкциям. Дети отстают от нормально развивающихся сверстников в точном воспроизведении двигательного задания по пространственно-временным параметрам, нарушают последовательность элементов действия, опускают его составные части. Например, им трудны такие движения, как перекачивания мяча с руки на руку, передачи его с небольшого расстояния, удары об пол с попеременным чередованием, прыжки на правой и левой ноге, ритмические движения под музыку. Типичным является и недостаточный самоконтроль при выполнении задания.</p>
<b>Развитие мелкой моторики рук</b>	<p>У детей с ТНР наблюдаются особенности в формировании мелкой моторики рук. Это проявляется прежде всего в недостаточной координации пальцев рук. Названные отклонения в двигательной сфере наиболее ярко проявляются у детей с дизартрией. Однако нередки случаи, когда указанные трудности характерны и для детей с другими аномалиями.</p>

**Стертая форма дизартрии** диагностируется чаще всего после 5 лет. При обследовании выявляются симптомы, которые и определяют направления в психолого-педагогическом, медицинском и логопедических аспектах.

<b>Общая моторика</b>	<p>У детей отмечаются отклонения от нормативов в психомоторике. Выявляются нарушения функции статического равновесия, динамической координации, нарушения темпа и ловкости движений, ограничен объем активных движений, мышцы быстро утомляются при функциональных нагрузках, снижение двигательной памяти. Особенно заметна моторная несостоятельность на физкультурных и музыкальных занятиях, где дети отстают в темпе, ритме движений, а также при переключаемости движений. Неустойчиво стоят на одной какой-либо ноге, не могут попрыгать на одной ноге, пройти по «мостику» и т.д. Плохо подражают при имитации движений: как идет солдат, как летит птица, как режут хлеб и т.д.</p>
<b>Мелкая моторика рук</b>	<p>Дети со стертой формой дизартрии поздно и с трудом овладевают навыками самообслуживания: не могут застегнуть пуговицу, развязать шарф и т.д. На занятиях по рисованию плохо держат карандаш, руки напряжены. Особенно заметна моторная неловкость на занятиях по аппликации и в лепке. В работе по аппликации прослеживаются трудности пространственного расположения элементов. Нарушение тонких дифференцированных движений руками проявляется при выполнении проб-тестов пальцевой гимнастики. Дети затрудняются или просто не могут без посторонней помощи выполнять движение по подражанию. Недоразвитие мелкой моторики затрудняет выполнение некоторых упражнений на физкультурных занятиях, например, «замок» - сложить руки кистью. На занятиях по оригами испытывают огромные затруднения и не могут выполнять самые простые движения, т.к. требуется пространственная ориентировка, и тонкие дифференцированные движения рук. Низкий интерес к играм с конструкторами, пазлами. Испытывают трудности в уборке мелких игрушек.</p>
<b>Особенности артикуляционного аппарата</b>	<p>У детей со стертой формой дизартрии выявляются паталогические особенности в артикуляционном аппарате, неполноценность некоторых моторных функций речедвигательного аппарата, слабость, вялость артикуляционной мускулатуры, затруднения в выполнении двигательных актов и др.</p> <p><i>Паретичность мышц</i> органов артикуляции проявляются в следующем: лицо гипомимично, мышцы лица при пальпации</p>



	<p>вялые; позу закрытого рта многие дети не удерживают, т.к. нижняя челюсть не фиксируется в приподнятом состоянии из-за вялости и необходимой лабилизации звуков не производится, что ухудшает просодическую сторону речи. Язык при паретической симптоматике тонкий, находится на дне полости рта, вялый, кончик языка малоактивный. При функциональных нагрузках мышечная слабость увеличивается.</p> <p><i>Спастичность</i> мышц органов артикуляции проявляется в следующем: лицо амично, мышцы лица при пальпации твердые, напряженные. Губы у такого ребенка постоянно находятся в полуулыбке: верхняя губа прижимается к деснам. Во время речи губы не принимают участие в артикуляции звуков. Многие дети, у которых отмечается подобная симптоматика, не умеют выполнять артикуляционные упражнения «трубочка». Язык при спастическом симптоме чаще изменен по форме: толстый, без выраженного кончика, малоподвижный.</p> <p><i>Гиперкинезы</i> при стертой форме дизартрии проявляются в виде дрожания, тремора языка и голосовых связок. Тремор языка проявляется при функциональных пробах и нагрузках. Например, при задании поддержать широкий язык на нижней губе под счет 5-10 язык не может сохранить состояние покоя, появляется дрожание и легкий цианоз, а в некоторых случаях язык крайне беспокойный. В этом случае ребенок не может удержать язык вне полости рта. Гиперкинезы языка чаще сочетаются с повышенным тонусом мышц артикуляционного аппарата.</p> <p><i>Апраксин</i> при стертой форме дизартрии выявляется одновременно в невозможности выполнения каких-либо произвольных движений руками и органами артикуляции. В артикуляционном аппарате апраксия проявляется в невозможности выполнения определенных движений или при переключении от одного движения к другому. Можно наблюдать кинестическую апраксию, когда ребенок не может плавно переходить от одного движения к другому.</p> <p><i>Девияция</i>, т.е. отклонение языка от средней линии, проявляется также при артикуляционных пробах, функциональных нагрузках. Девияция языка сочетается с асимметрией губ при улыбке со сглаженностью носо-губной складки.</p> <p><i>Гиперсаливация</i> (повышенное слюноотделение) определяется лишь во время речи. Дети не справляются с саливацией, не сглатывают слюну, при этом страдает произносительная сторона речи.</p>
<b>Звукопроизношение</b>	<p>При первоначальном знакомстве с ребенком звукопроизношение его оценивается как сложная или простая дислалия. При обследовании звукопроизношения выявляются: смешение, искажение звуков, замена или отсутствие звуков. Но в отличие от дислалии, речь при стертой форме дизартрии имеет нарушения и просодической стороны. Нарушения звукопроизношения и просодики влияют на разборчивость речи, внятность, выразительность. При обследовании выявляется, что многие дети, которые искажают, пропускают, смешивают или заменяют звуки, изолированно эти же звуки могут правильно произносить. Таким образом, звуки при стертой дизартрии ставятся теми же способами, что и при дислалии, но долго не автоматизируются и не вводятся в речь. Наиболее распространенным нарушением является дефект произношения свистящих и шипящих. Дети со стертой формой дизартрии искажают, смешивают не только артикуляционно сложные и близкие по месту и способу образования звуки, но и акустически противопоставленные. Достаточно часто отмечается межзубное произнесение, боковые призвуки. Дети испытывают трудности при произношении слов сложной слоговой структуры, упрощают звуконаполняемость, опускают некоторые звуки при стечении согласных.</p>
<b>Просодика</b>	<p>Интонационно-выразительная окраска речи детей со стертой дизартрией резко снижена. Страдают голос, голосовые модуляции по высоте и силе, ослаблен речевой выдох. Нарушается тембр речи и появляется иногда назальный оттенок. Темп</p>

	<p>речи чаще ускорен. При рассказывании стихотворения речь ребенка монотонна, постепенно становится менее разборчивой, голос угасает. Голос детей во время речи тихий, не удаются модуляции по высоте, по силе голоса. У некоторых детей речевой выдох укорочен, и они говорят на вдохе. В этом случае речь становится захлебывающейся. Довольно часто выявляются дети (с хорошим самоконтролем), у которых при обследовании речи отклонений в звукопроизношении не проявляется, т.к. произносит слова они скандировано, т.е. по слогам, а на первое место выступает только нарушение просодики.</p>
<p><b>Общее речевое развитие</b></p>	<p>Детей со стертой формой дизартрии можно разделить на три группы.</p> <p><i>Первая группа.</i> Дети, у которых имеется нарушения звукопроизношения и просодики. Эта группа очень похожа на детей с дислалией. Эти дети имеют хороший уровень речевого развития, но многие из них испытывают трудности при усвоении, различении и воспроизведении предлогов. Дети путают сложные предлоги, испытывают проблемы в различении и использовании приставочных глаголов. Вместе с тем они владеют связной речью, имеют богатый словарь, но могут испытывать затруднения при произнесении слов сложной слоговой структуры (например, <i>сковорода</i>). Кроме того, многие дети испытывают трудности с пространственной ориентацией (схема тела, понятия «внизу-вверху»).</p> <p><i>Вторая группа.</i> Это дети, у которых нарушение произношения с просодической стороны речи сочетается с незаконченным процессом формирования фонематического слуха. В этом случае у детей в речи встречаются единичные лексико-грамматические ошибки. Дети допускают ошибки в специальных заданиях при восприятии на слух и повторении слогов и слов с оппозиционными звуками – например, при просьбе показать нужную картинку (<i>мышка – мишка, удочка – уточка</i>). Таким образом, у детей констатируется несформированность слуховой и произносительной дифференциации звуков. Словарь детей отстает от возрастной нормы. Многие дети испытывают трудности при словообразовании, допускают ошибки в согласовании имени существительного с числительным и др. Дефекты звукопроизношения стойкие и расцениваются как сложные, полиморфные нарушения.</p> <p><i>Третья группа.</i> Это дети, у которых стойкое полиморфное нарушение звукопроизношения и недостаток просодической стороны речи сочетается с недоразвитием фонематического слуха. В результате при обследовании отмечается бедный словарь, выраженные ошибки в грамматическом строе, невозможность связного высказывания, значительные трудности при усвоении слов различной слоговой структуры. У этих детей выявляется несформированность слуховой и произносительной дифференциации. Показательно игнорирование в речи предлогов.</p>

## 1.5. Планируемые результаты, представленные в виде целевых ориентиров

### 1.5.1. Планируемые результаты освоения программы обязательной части Программы

В соответствии со Стандартом специфика дошкольного детства и системные особенности дошкольного образования делают неправомерными требования от ребенка дошкольного возраста конкретных образовательных достижений. Поэтому результаты освоения Программы представлены в виде целевых ориентиров дошкольного образования и представляют собой возрастные характеристики возможных достижений ребенка с ОВЗ к концу дошкольного образования.

Реализация образовательных целей и задач Программы направлена на достижение целевых ориентиров дошкольного образования, которые описаны как основные характеристики развития ребенка с ОВЗ. Они представлены в виде изложения возможных достижений обучающихся на разных возрастных этапах дошкольного детства.

### **Целевые ориентиры реализации АООП ДО МАДОУ для обучающихся с ТНР.**

В соответствии с особенностями психофизического развития ребенка с ТНР, планируемые результаты освоения Программы предусмотрены в ряде целевых ориентиров.

- Целевые ориентиры на этапе завершения освоения Программы.

К концу данного возрастного этапа ребенок:

- 1) обладает сформированной мотивацией к школьному обучению;
- 2) усваивает значения новых слов на основе знаний о предметах и явлениях окружающего мира;
- 3) употребляет слова, обозначающие личностные характеристики, многозначные;
- 4) умеет подбирать слова с противоположным и сходным значением;
- 5) правильно употребляет основные грамматические формы слова;
- 6) составляет различные виды описательных рассказов (описание, повествование, с элементами рассуждения) с соблюдением цельности и связности высказывания, составляет творческие рассказы;
- 7) владеет простыми формами фонематического анализа, способен осуществлять сложные формы фонематического анализа (с постепенным переводом речевых умений во внутренний план), осуществляет операции фонематического синтеза;
- 8) осознает слоговое строение слова, осуществляет слоговой анализ и синтез слов (двухсложных с открытыми, закрытыми слогами, трехсложных с открытыми слогами, односложных);
- 9) правильно произносит звуки (в соответствии с онтогенезом);
- 10) владеет основными видами продуктивной деятельности, проявляет инициативу и самостоятельность в разных видах деятельности: в игре, общении, конструировании;
- 11) выбирает род занятий, участников по совместной деятельности, избирательно и устойчиво взаимодействует с детьми;
- 12) участвует в коллективном создании замысла в игре и на занятиях;
- 13) передает как можно более точное сообщение другому, проявляя внимание к собеседнику;
- 14) регулирует свое поведение в соответствии с усвоенными нормами и правилами, проявляет кооперативные умения в процессе игры, соблюдая отношения партнерства, взаимопомощи, взаимной поддержки;
- 15) отстаивает усвоенные нормы и правила перед ровесниками и педагогическим работником, стремится к самостоятельности, проявляет относительную независимость от педагогического работника;
- 16) использует в играх знания, полученные в ходе экскурсий, наблюдений, знакомства с художественной литературой, картинным материалом, народным творчеством, историческими сведениями, мультфильмами;
- 17) использует в процессе продуктивной деятельности все виды словесной регуляции: словесного отчета, словесного сопровождения и словесного планирования деятельности;

- 18) устанавливает причинно-следственные связи между условиями жизни, внешними и функциональными свойствами в животном и растительном мире на основе наблюдений и практического экспериментирования;
- 19) определяет пространственное расположение предметов относительно себя, геометрические фигуры;
- 20) владеет элементарными математическими представлениями: количество в пределах десяти, знает цифры 0, 1-9, соотносит их с количеством предметов, решает простые арифметические задачи устно, используя при необходимости в качестве счетного материала символические изображения;
- 21) определяет времена года, части суток;
- 22) самостоятельно получает новую информацию (задает вопросы, экспериментирует);
- 23) пересказывает литературные произведения, составляет рассказ по иллюстративному материалу (картинкам, картинам, фотографиям), содержание которых отражает эмоциональный, игровой, трудовой, познавательный опыт обучающихся;
- 24) составляет рассказы по сюжетным картинкам и по серии сюжетных картинок, используя графические схемы, наглядные опоры;
- 25) составляет с помощью педагогического работника небольшие сообщения, рассказы из личного опыта;
- 26) владеет предпосылками овладения грамотой;
- 27) стремится к использованию различных средств и материалов в процессе изобразительной деятельности;
- 28) имеет элементарные представления о видах искусства, понимает доступные произведения искусства (картины, иллюстрации к сказкам и рассказам, народная игрушка), воспринимает музыку, художественную литературу, фольклор;
- 29) проявляет интерес к произведениям народной, классической и современной музыки, к музыкальным инструментам;
- 30) сопереживает персонажам художественных произведений;
- 31) выполняет основные виды движений и упражнения по словесной инструкции педагогических работников: согласованные движения, а также разноименные и разнонаправленные движения;
- 32) осуществляет элементарное двигательное и словесное планирование действий в ходе спортивных упражнений;
- 33) знает и подчиняется правилам подвижных игр, эстафет, игр с элементами спорта;
- 34) владеет элементарными нормами и правилами здорового образа жизни (в питании, двигательном режиме, закаливании, при формировании полезных привычек).

Специфика дошкольного детства (гибкость, пластичность развития ребенка, высокий разброс вариантов его развития, его непосредственность и произвольность) не позволяет требовать от ребенка дошкольного возраста достижения конкретных образовательных результатов и обуславливает необходимость определения результатов освоения образовательной программы в виде целевых ориентиров.

Целевые ориентиры дошкольного образования, представленные в федеральном государственном образовательном стандарте дошкольного образования, следует рассматривать как социально-нормативные возрастные характеристики возможных достижений ребенка. Это ориентир для педагогов и родителей, обозначающий направленность воспитательной деятельности взрослых.

### 1.5.2. Планируемые результаты освоения Программы части, формируемой участниками образовательных отношений

<b>Парциальная программа физического</b>	<b>Старший дошкольный возраст (5-6 лет)</b>
--	---

<p><b>развития в группе компенсирующей направленности для детей с тяжелыми нарушениями речи (ОНР) с 3 до 7 лет / Кириллова Ю.А.</b></p>	<p><b>Физическое развитие.</b> Общая и ручная моторика ребенка развиты в соответствии с возрастной нормой, все движения выполняются в полном объеме, нормальном темпе; координация движений не нарушена; ребенок ходит прямо, свободно, не опуская голову, может пробежать в медленном темпе 200 метров; может прыгнуть в длину с места на 60 сантиметров, отталкиваясь двумя ногами; умеет бросать мяч от груди, из-за головы и ловить его двумя руками; может ходить по гимнастической скамейке, удерживая равновесие; может лазать по гимнастической стенке вверх и вниз; охотно выполняет гигиенические процедуры, знает, что нужно ежедневно гулять, делать зарядку; у ребенка сформированы навыки безопасного поведения дома, в детском саду, на улице, в транспорте; в мимической мускулатуре движения выполняются в полном объеме и точно, синкинезии отсутствуют; артикуляционная моторика в норме, движения выполняются в полном объеме и точно; переключаемость в норме; синкинезии и тремор отсутствуют; саливация в норме</p> <p><b>Целевые ориентиры на этапе завершения дошкольного детства (6-7 лет)</b></p> <ul style="list-style-type: none"> <li>• у ребенка развиты крупная и мелкая моторика, он подвижен и вынослив, владеет основными движениями, может контролировать свои движения, умеет управлять ими</li> </ul>
---	---

### Реализация региональных приоритетов развития дошкольного образования в рамках реализации ФГОС ДО

<p><b>«Здравствуй, мир Белогорья»</b>  Парциальная программа дошкольного образования (образовательная область «Познавательное развитие»)/ Л.В. Серых, Г.А. Репринцева.</p>	<ul style="list-style-type: none"> <li>• ребенок владеет представлениями о себе и составе своей семьи, своей принадлежности к семье, об обязанностях каждого члена семьи и самого ребенка, о важном значении семейных традиций, об увлечениях, совместных праздниках, отдыхе;</li> <li>• сформированы представления о своей принадлежности к группе детей детского сада, участвует в коллективных мероприятиях в группе и детском саду, владеет правилами и нормами общения и взаимодействия с детьми и взрослыми в различных ситуациях;</li> <li>• обладает начальными знаниями о родном городе (поселке, селе) – его гербе, названии улиц, некоторых архитектурных особенностях достопримечательностях, понимает назначение общественных учреждений, разных видов транспорта.</li> <li>• владеет представлениями о местах труда и отдыха людей в городе (поселке, селе), об истории города и выдающихся горожанах, традициях городской (сельской) жизни.</li> <li>• понимает важность труда родителей и взрослых для общества, осознает важность медицинских профессий: врача, старшей медицинской сестры, фельдшера; знает лучших врачей Белогорья.</li> <li>• обладает начальными знаниями о родной стране – ее государственных символах, президенте, столице и крупных городах, особенностях природы, труда людей;</li> <li>• проявляет интерес к ярким фактам из истории и культуры малой родины, страны и общества, к некоторым выдающимся людям Белгородчины и России. Проявляет желание участвовать в праздновании государственных праздников и в социальных акциях страны и города (поселка, села);</li> </ul>
--	--

- владеет начальными представлениями о Российской армии, о воинах, которые охраняют нашу Родину, героическом прошлом России и Белгородской области.
- понимает ценность и смысл возложения цветов к памятникам и обелискам погибших воинов;
- проявляет инициативу и самостоятельность в познавательно- исследовательской деятельности и экспериментировании с объектами живой и неживой природы (выявление свойств и качеств объектов и материалов, определение признаков, наблюдение, сравнение и классификация объектов);
- овладевает способами доказательства своих утверждений и обоснования своих предположений.
- придумывает творческие вопросы, задачи, игры.
- принимает участие в обсуждении творческих задач и игр, предлагает свои варианты решения

### 1.6. Система оценки результатов освоения Программы

Оценивание качества образовательной деятельности, осуществляемой МАДОУ по Программе, представляет собой важную составную часть данной образовательной деятельности, направленную на ее усовершенствование. Концептуальные основания такой оценки определяются требованиями Федерального закона от 29 декабря 2012 г. № 273-ФЗ "Об образовании в Российской Федерации", а также Стандарта, в котором определены государственные гарантии качества образования.

Оценивание качества, то есть оценивание соответствия образовательной деятельности, реализуемой МАДОУ, заданным требованиям Стандарта и Программы в дошкольном образовании обучающихся с тяжелыми нарушениями речи, направлено в первую очередь на оценивание созданных в МАДОУ условий в процессе образовательной деятельности.

Программой не предусматривается оценивание качества образовательной деятельности МАДОУ на основе достижения детьми с ТНР планируемых результатов освоения Программы.

#### **Целевые ориентиры, представленные в Программе:**

- не подлежат непосредственной оценке;
- не являются непосредственным основанием оценки как итогового, так и промежуточного уровня развития обучающихся с ТНР;
- не являются основанием для их формального сравнения с реальными достижениями обучающихся с ТНР;
- не являются основой объективной оценки соответствия, установленным требованиям образовательной деятельности и подготовки обучающихся;
- не являются непосредственным основанием при оценке качества образования.

Степень реального развития обозначенных целевых ориентиров и способности ребенка их проявлять к моменту перехода на следующий уровень образования могут существенно варьировать у разных обучающихся в силу различий в условиях жизни и индивидуальных особенностей развития конкретного ребенка.

Программа строится на основе общих закономерностей развития личности обучающихся дошкольного возраста, с ТНР с учетом сенситивных периодов в развитии. Обучающиеся с различными недостатками в физическом и (или) психическом развитии могут иметь качественно неоднородные уровни двигательного, речевого, познавательного и социального развития личности, поэтому целевые ориентиры Программы учитывают не только возраст ребенка, но и уровень развития его личности, степень выраженности различных нарушений, а также индивидуально-типологические особенности развития ребенка.

Программой предусмотрена **система мониторинга** динамики развития обучающихся, динамики их образовательных достижений, основанная на методе наблюдения и включающая:

- 1) педагогические наблюдения, педагогическую диагностику, связанную с оценкой эффективности педагогических действий с целью их дальнейшей оптимизации;
- 2) детские портфолио, фиксирующие достижения ребенка в ходе образовательной деятельности;
- 3) карты развития ребенка с ТНР;
- 4) различные шкалы индивидуального развития ребенка с ТНР.

Система оценки качества реализации Программы дошкольного образования обучающихся с ОВЗ на уровне МАДОУ обеспечивает участие всех участников образовательных отношений и в то же время выполняет свою основную задачу - обеспечивать развитие системы дошкольного образования в соответствии с принципами и требованиями Стандарта.

Программой предусмотрены следующие **уровни системы оценки качества**:

- диагностика развития ребенка раннего и дошкольного возраста с ТНР, используемая как профессиональный инструмент педагогического работника с целью получения обратной связи от собственных педагогических действий и планирования дальнейшей индивидуальной работы с детьми с ТНР по Программе;

- внутренняя оценка, самооценка МАДОУ;

- внешняя оценка МАДОУ, в том числе независимая профессиональная и общественная оценка.

На уровне образовательной организации система оценки качества реализации Программы решает задачи:

- повышения качества реализации программы дошкольного образования;

- реализации требований Стандарта к структуре, условиям и целевым ориентирам основной образовательной программы дошкольной организации;

- обеспечения объективной экспертизы деятельности МАДОУ в процессе оценки качества адаптированной программы дошкольного образования обучающихся с ТНР;

- задания ориентиров педагогическим работникам в их профессиональной деятельности и перспектив развития самой МАДОУ;

- создания оснований преемственности между дошкольным и начальным общим образованием обучающихся с ОВЗ.

Важнейшим элементом системы обеспечения качества дошкольного образования в МАДОУ является оценка качества психолого-педагогических условий реализации, адаптированной образовательной программы, и именно психолого-педагогические условия являются основным предметом оценки в предлагаемой системе оценки качества образования на уровне МАДОУ, что позволяет выстроить систему оценки и повышения качества вариативного, развивающего дошкольного образования в соответствии со Стандартом посредством экспертизы условий реализации Программы. Ключевым уровнем оценки является уровень образовательного процесса, в котором непосредственно участвует ребенок с ОВЗ, его семья и педагогический коллектив МАДОУ.

Система оценки качества дошкольного образования:

- сфокусирована на оценивании психолого-педагогических и других условий реализации Программы в МАДОУ в пяти образовательных областях, определенных Стандартом;

- учитывает образовательные предпочтения и удовлетворенность дошкольным образованием со стороны семьи ребенка;

- исключает использование оценки индивидуального развития ребенка в контексте оценки работы МАДОУ;

- исключает унификацию и поддерживает вариативность форм и методов дошкольного образования;
- способствует открытости по отношению к ожиданиям ребенка с ОВЗ, семьи, педагогических работников, общества и государства;
- включает как оценку педагогическими работниками МАДОУ собственной работы, так и независимую профессиональную и общественную оценку условий образовательной деятельности в дошкольной образовательной организации;
- использует единые инструменты, оценивающие условия реализации программы в МАДОУ, как для самоанализа, так и для внешнего оценивания.

В соответствии со Стандартом и принципами Программы оценка качества образовательной деятельности по Программе:

- 1) поддерживает ценности развития и позитивной социализации ребенка дошкольного возраста с ТНР;
- 2) учитывает факт разнообразия путей развития ребенка с ТНР;
- 3) ориентирует систему дошкольного образования на поддержку вариативности используемых образовательных программ и организационных форм дошкольного образования для детей дошкольного возраста с ТНР;
- 4) обеспечивает выбор методов и инструментов оценивания для семьи, образовательной организации и для педагогов Организации в соответствии:
  - с разнообразием вариантов развития ребенка с ТНР в дошкольном детстве,
  - разнообразием вариантов образовательной среды,
  - разнообразием местных условий в разных регионах и муниципальных образованиях Российской Федерации;
- 5) представляет собой основу для развивающего управления программой дошкольного образования для детей с ТНР на уровне дошкольной образовательной организации, обеспечивая тем самым качество основных образовательных программ дошкольного образования в разных условиях.

Результаты оценивания качества образовательной деятельности формируют доказательную основу для корректировки образовательного процесса и условий образовательной деятельности. Важную роль в системе оценки качества образовательной деятельности играют родители (законные представители) обучающихся с ТНР и другие субъекты образовательных отношений, участвующие в оценивании образовательной деятельности Организации, предоставляя обратную связь о качестве образовательной деятельности Организации.

**Педагогическая диагностика.** Проводится воспитателями и узкими специалистами, с целью оценки индивидуального развития ребенка по образовательным областям. Реализация программы предполагает оценку индивидуального развития детей. Такая оценка производится педагогическим работником в рамках педагогической диагностики (оценки индивидуального развития дошкольников, связанной с оценкой эффективности педагогических действий и лежащей в основе их дальнейшего планирования). Педагогическая диагностика проводится в ходе наблюдений за активностью детей в спонтанной и специально организованной деятельности. Она строится в основном на анализе реального поведения ребенка, в естественной среде (в игровых ситуациях, в ходе режимных моментов, на занятиях), а не на результате выполнения специальных заданий. Информация фиксируется посредством прямого наблюдения за поведением ребенка.

*Педагогическая диагностика* проводится 2 раза в год (с 01 по 15 сентября и с 15 по 31 мая) проводится в ходе наблюдений за активностью детей в процессе организации образовательной деятельности. В середине года (в январе в течение одной учебной недели) проводится промежуточная диагностика для детей с низким уровнем освоения программы.

**Инструментарий для педагогической диагностики** — карты наблюдений детского развития, позволяющие фиксировать индивидуальную динамику и перспективы развития каждого ребенка в ходе:



- коммуникации со сверстниками и взрослыми (как меняются способы установления и поддержания контакта, принятия совместных решений, разрешения конфликтов, лидерства и пр.);
- игровой деятельности;
- познавательной деятельности (как идет развитие детских способностей, познавательной активности);
- проектной деятельности (как идет развитие детской инициативности, ответственности и автономии, как развивается умение планировать и организовывать свою деятельность);
- художественной деятельности;
- физического развития.

Результаты педагогической диагностики могут использоваться исключительно для решения следующих образовательных задач:

- 1) индивидуализации образования (в том числе поддержки ребенка, построения его образовательной траектории или профессиональной коррекции особенностей его развития);
- 2) оптимизации работы с группой детей.

В ходе образовательной деятельности педагоги должны создавать диагностические ситуации, чтобы оценить индивидуальную динамику детей и скорректировать свои действия. Карты наблюдений детского развития с рекомендациями по выстраиванию индивидуальной траектории развития каждого ребенка по всем возрастным группам будут взяты из методических материалов программы «От рождения до школы». До выхода соответствующих разработок по проведению педагогической диагностики, воспитатели проводят педагогическую диагностику и фиксируют ее результаты в произвольной форме.

При проведении педагогической диагностики педагог может использовать готовые карты развития: «Карта нормативного развития» (Н.А. Короткова, П.Г. Нежнов); «Карта проявления самостоятельности» (А.М. Щетинина); «Карта проявления активности» (А.М. Щетинина, Н.А. Абрамова); «Карта проявлений инициативности» (А.М. Щетинина); и авторские разработки.

Педагогическая диагностика проводится с использованием авторской разработки методического пособия «Мониторинг индивидуального развития ребенка» авторы Богомолова Ю.А., Сбитнева Е.П.

**Психологическая диагностика.** Психологическую диагностику индивидуального развития ребенка проводят квалифицированные специалисты – педагог-психолог. Результаты диагностики используются для квалифицированной коррекции развития детей или решения задач психологического сопровождения развития ребенка (группы детей). Для участия ребенка в психологической диагностике в обязательном порядке требуется согласие его родителей (законных представителей). Психологическая диагностика проводится 2 раза в год с 01 октября по 30 октября и с 01 апреля по 30 апреля.

**Логопедическая диагностика.** Такая оценка производится логопедом в рамках логопедического обследования (оценки индивидуального развития дошкольников, связанной с оценкой эффективности педагогических действий и лежащей в основе их дальнейшего планирования). Логопедическая диагностика проводится 3 раза в год. Первоначальная диагностика с 1 сентября по 31 сентября, промежуточная - 3-я неделя января, итоговая с 15 мая по 31 мая.

При изучении речевых навыков детей с речевой аномалией учитываются следующие принципы:

1. Онтогенетический
2. Этиопатогенетический (учет симптоматики речевой аномалии)
3. Деятельностный (учет ведущей возрастной деятельности)

#### 4. Взаимосвязь речевого и общего психического развития.

Логопедическая диагностика проводится в ходе обследования речевого развития детей в спонтанной и специально организованной деятельности. Она строится в основном на анализе результатов выполнения специальных заданий. Логопед выявляет объем речевых навыков у ребенка с речевой аномалией, сопоставляет его с возрастным нормативом, а так же, с уровнем психического развития, определяет соотношение дефекта и компенсаторного фона, речевой и коммуникативной активности и других видов психической деятельности. Информация фиксируется в речевой карте, а затем, на основании анализа полученных данных, составляется индивидуальный план коррекционно-развивающей работы для каждого ребенка.

При выявлении речевых дефектов необходимо проанализировать сферы развития ребенка:

1. Развитие эмоциональной сферы, неречевых психических функций
2. Развитие моторной сферы
3. Развитие импрессивной речи, состояние фонематического восприятия
4. Развития экспрессивной речи, состояние активного словаря
5. Развитие экспрессивной речи, состояние грамматического строя речи
6. Развитие экспрессивной речи, состояние связной речи
7. Развитие экспрессивной речи, состояние фонетической стороны речи

Для проведения индивидуальной педагогической диагностики разработаны «Карта развития ребенка младшего дошкольного возраста с тяжелым нарушением речи (ОНР)», «Карта развития ребенка дошкольного возраста с тяжелым нарушением речи (ОНР) с 4 до 7 лет» и стимульный материал для проведения обследования (автор Нищева Н.В.). Другие специалисты группы компенсирующей направленности для детей с тяжелыми нарушениями речи используют для проведения индивидуальной педагогической диагностики комплект альбомов, разработанных Н. В. Верещагиной. Педагогическая диагностика проводится с использованием авторской разработки методического пособия «Мониторинг индивидуального развития ребенка» авторы Богомолова Ю.А., Сбитнева Е.П.

Задачами углубленной педагогической диагностики индивидуального развития ребенка дошкольного возраста с тяжелым нарушением речи (общим недоразвитием речи) с 4 до 7 лет являются выявление особенностей общего и речевого развития детей: состояния компонентов речевой системы, соотношения развития различных компонентов речи, сопоставление уровня развития языковых средств с их активизацией (использованием в речевой деятельности). Диагностика проводится учителем-логопедом в течение сентября. Углубленное логопедическое обследование позволяет выявить не только негативную симптоматику в отношении общего и речевого развития ребенка, но и позитивные симптомы, компенсаторные возможности, зону ближайшего развития. Диагностика позволяет решать задачи развивающего обучения и адаптировать программу в соответствии с возможностями и способностями каждого ребенка. Речевая карта к Программе разработана для детей с общим недоразвитием речи с 4 до 7, что позволяет проследить динамику речевого развития ребенка на протяжении трех лет. Педагогическая диагностика индивидуального развития детей осуществляется так же воспитателями, музыкальным руководителем и инструктором по физической культуре.

## II. Содержательный раздел

Образовательный процесс в дошкольном учреждении представляет собой целостную систему, составленную с учетом специфики контингента детей и особенностей региона, обеспечивающего полноценное, всестороннее развитие ребенка по пяти основным направлениям:

«Физическому развитию», «Социально – коммуникативному развитию», «Художественно – эстетическому развитию», «Познавательному развитию» и «Речевому развитию».

**Основные формы работы с детьми:**

- организованная образовательная деятельность с квалифицированной коррекцией речевого развития (логопедические занятия);
- организованная образовательная деятельность с квалифицированной психического развития (занятия с педагогом-психологом);
- организованная образовательная деятельность, осуществляемая в процессе организации различных видов детской деятельности;
- образовательная деятельность, осуществляемая в процессе режимных моментов;
- самостоятельная деятельность детей;
- взаимодействие с семьями детей.

**Модель соотношения образовательных программ по реализации задач образовательных областей и коррекционно-развивающей работы**

	<b>Программы</b>
<i>Часть, формируемая участниками образовательных отношений</i>	
Квалифицированная коррекция развития детей и психологического сопровождения, социально-коммуникативное развитие	<b>«Цветик-семицветик»</b> Программа психологических занятий с детьми дошкольного возраста (3-6 лет) Н.Ю. Куражева, Н.В. Вараева, А.С. Тузаева, И.А. Козлова
Познавательное развитие	<b>«Здравствуй, мир Белогорья»</b> Парциальная программа дошкольного образования (образовательная область «Познавательное развитие») / Л.В. Серых, Г.А. Репринцева. <b>«Основы логики и программирования для детей старшего дошкольного возраста (6–7 лет)»</b>
Физическое развитие	<b>Парциальная программа физического развития в группе компенсирующей направленности для детей с тяжелыми нарушениями речи (ОНР) с 3 до 7 лет /Кириллова Ю.А.</b> <b>Программа обучения детей плаванию в детском саду (Е.К. Воронова)</b>

Образовательный процесс строится на комплексно-тематическом принципе построения образовательного процесса, в основу которого положена идея комплексного подхода, обеспечивающего развитие детей во всех пяти взаимодействующих образовательных областях.

*Комплексно-тематический подход* обеспечивает концентрированное изучение материала: ежедневное многократное повторение, что позволяет организовать успешное накопление и актуализацию словаря дошкольниками с ТНР, согласуется с задачами всестороннего развития детей, отражает преемственность в организации коррекционно-развивающей работы во всех возрастных группах обеспечивает интеграцию усилий всех специалистов, которые работают на протяжении недели или двух недель в рамках общей лексической темы. Лексический материал отбирается с учетом этапа коррекционного обучения, индивидуальных, речевых и психических возможностей детей, при этом принимаются во внимание зоны ближайшего развития каждого ребенка, что обеспечивает развитие его мыслительной деятельности и умственной активности.

Для этого в дошкольном учреждении разработан комплексно-тематический план. Разработаны схемы календарно-тематического планирования работы с детьми в группах.

В соответствии с профилем группы образовательная область «Речевое развитие» выдвинута в Программе на первый план, так как овладение родным языком является одним из основных элементов формирования личности. Такие образовательные области, как «Познавательное развитие», «Социально- коммуникативное развитие», «Художественно-эстетическое развитие», «Физическое развитие» тесно связаны с образовательной областью «Речевое развитие» и позволяют решать задачи умственного, творческого, эстетического, физического и нравственного развития, и, следовательно, решают задачу всестороннего гармоничного развития личности каждого ребенка.

### **2.1. Задачи и содержание образования (обучения и воспитания) по образовательным областям**

Описание образовательной деятельности обучающихся с ТНР в соответствии с направлениями развития ребенка, представленными в пяти образовательных областях.

#### **2.1.1. «Социально-коммуникативное развитие»**

В области **социально-коммуникативного развития** ребенка с ТНР, с учётом его психофизических особенностей, в условиях информационной социализации основными **задачами** образовательной деятельности являются создание условий для:

- усвоения норм и ценностей, принятых в обществе, включая моральные и нравственные ценности;
- развития общения и взаимодействия ребенка с ТНР с педагогическим работником и другими детьми;
- становления самостоятельности, целенаправленности и саморегуляции собственных действий;
- развития эмоциональной отзывчивости, сопереживания,
- формирования готовности к совместной деятельности с другими детьми и педагогическим работником,
- формирования уважительного отношения и чувства принадлежности к своей семье и к сообществу обучающихся и педагогических работников в Организации;
- формирования позитивных установок к различным видам труда и творчества;
- формирования основ безопасного поведения в быту, социуме, природе;
- развития коммуникативных и социальных навыков ребенка с ТНР;
- развития игровой деятельности.

#### **Основное содержание образовательной деятельности с детьми младшего дошкольного возраста.**

Совместная образовательная деятельность педагогических работников с детьми с ТНР предполагает следующие направления работы:

- формирование представлений обучающихся о разнообразии окружающего их мира и людей;
- воспитание правильного отношения к людям, вещам;
- обучение способам поведения в обществе, отражающим желания, возможности и предпочтения обучающихся («хочу - не хочу», «могу - не могу», «нравится - не нравится»).

Характер решаемых задач позволяет структурировать содержание образовательной области «Социально-коммуникативное развитие» по следующим разделам:

- **игра;**
- **представления о мире людей и рукотворных материалах;**
- **безопасное поведение в быту, социуме, природе; - труд.**

Обучение игре детей школьного возраста с ТНР проводится в форме развивающих образовательных ситуаций, направленных на преодоление у обучающихся речевого и неречевого негативизма. Для этого все специалисты стремятся придать отношениям обучающихся к окружающим педагогическим работником и детям положительную направленность.

В ходе обучающих игр с детьми первого уровня речевого развития педагогические работники организуют игровые ситуации, позволяющие детям с помощью невербальных и вербальных средств общения выражать радость от достижения целей, вступать в общение с другими детьми: парное или в малых группах (два-три обучающихся).

В различных предметных и ролевых играх с предметами-орудиями бытового назначения, с игрушками педагогические работники уточняют представления обучающихся о цвете предметов (красный, синий, желтый, зеленый, черный, белый), учит их обучающихся различать предметы по цвету (противопоставление по принципу «такой - не такой», выбор предметов одного цвета из группы предметов, разных по форме и величине; различение контрастных и близких по цвету предметов). В обучающих играх обучающиеся соотносят цвет предмета со словом.

Педагогические работники в различных педагогических ситуациях, в режимные моменты, в игре формируют у обучающихся с ТНР навыки самообслуживания, культурно-гигиенические навыки, навыки выполнения элементарных трудовых поручений с их помощью.

Всеми педагогическими работниками образовательной организации в подборе доступного детям речевого материала применительно к игровым ситуациям и трудовым процессам, которые осваивает ребенок с ТНР, учитывается коррекционная направленность всего педагогического процесса. Педагогические работники обучают обучающихся использовать невербальные и вербальные средства общения в процессе самообслуживания, выполнения культурно-гигиенических процедур, элементарных трудовых поручений, во время игры: сообщать о своих действиях, демонстрировать умения, обращаться за помощью в случае возникновения трудностей.

Образовательную деятельность в рамках указанной образовательной области проводят воспитатели, согласуя ее содержание с тематикой работы, проводимой учителем-логопедом. Активными участниками образовательного процесса в области «Социально-коммуникативное развитие» должны стать родители (законные представители) обучающихся, а также педагогические работники, работающие с детьми с ТНР.

### **Основное содержание образовательной деятельности с детьми старшего дошкольного возраста с ТНР**

Содержание образовательной области «Социально-коммуникативное развитие» направлено на всестороннее развитие у обучающихся с ТНР навыков игровой деятельности, дальнейшее приобщение их к общепринятым нормам и правилам взаимоотношений с другими детьми и педагогическим работником, в том числе моральным, на обогащение первичных представлений о тендерной и семейной принадлежности.

В этот период в коррекционно-развивающей работе с детьми педагогические работники создают и расширяют знакомые образовательные ситуации, направленные на стимулирование потребности обучающихся в сотрудничестве, в кооперативных действиях с другими детьми во всех видах деятельности, продолжается работа по активизации речевой деятельности, по дальнейшему накоплению детьми словарного запаса.

Характер решаемых задач позволяет структурировать содержание образовательной области «Социально-коммуникативное развитие» по следующим разделам:

- *игра;*
- *представления о мире людей и рукотворных материалах;*

- *безопасное поведение в быту, социуме, природе;*

- *труд.*

Образовательную деятельность в рамках области «Социально-коммуникативное развитие» проводят воспитатели, интегрируя ее содержание с тематикой логопедической работы, проводимой учителем-логопедом.

Совместная образовательная деятельность педагогических работников с обучающимися с ТНР предполагает следующие **направления работы**:

- дальнейшее формирование представлений обучающихся о разнообразии окружающего их мира людей и рукотворных материалов;

- воспитание правильного отношения к людям, к вещам;

- обучение способам поведения в обществе, отражающим желания, возможности и предпочтения обучающихся.

В процессе уточнения представлений о себе и окружающем мире у обучающихся активизируется речевая деятельность, расширяется словарный запас.

Основное внимание обращается на совершенствование игровых действий и точное выполнение игровых правил в дидактических и подвижных играх и упражнениях.

В этот период большое значение приобретает создание предметно-развивающей среды и привлечение обучающихся к творческим играм. Воспитатели организуют сюжетно-ролевые и театрализованные игры с детьми, осуществляя недирективное руководство ими. Элементы сюжетно-ролевой и сюжетно-дидактической игры, театрализованные игры, подвижные, дидактические игры активно включаются в занятия с детьми по всем направлениям коррекционно-развивающей работы.

Работа с детьми старшего дошкольного возраста предполагает активное применение игротерапевтических техник с элементами куклотерапии, песочной терапии, арттерапии. Занятия по психотерапевтическим методикам (работа с детской агрессией, страхами, тревожностью) проводит педагог-психолог, согласуя их с педагогическими работниками группы и родителям (законным представителям).

Педагогические работники уделяют основное внимание формированию связной речи у обучающихся с ТНР, ее основных функций (коммуникативной, регулирующей, познавательной). Обучающиеся вовлекаются в различные виды деятельности, естественным образом обеспечивающие их коммуникативное взаимодействие с педагогическим работником и другими детьми, развитие познавательного интереса и мотивации к деятельности.

Особое внимание обращается на формирование у обучающихся представления о Родине: о городах России, о ее столице, о государственной символике, гимне страны. У обучающихся в различных ситуациях расширяют и закрепляют представления о предметах быта, необходимых человеку, о макросоциальном окружении.

Педагогические работники создают условия для формирования экологических представлений у обучающихся, знакомя их с функциями человека в природе (потребительской, природоохранной, восстановительной).

В рамках раздела особое внимание обращается на развитие у обучающихся устойчивого алгоритма поведения в опасных ситуациях: в помещении, на прогулке, на улице, в условиях поведения с посторонними людьми.

В этот период большое внимание уделяется формированию у обучающихся интеллектуальной и мотивационной готовности к обучению в образовательной организации. У обучающихся старшего дошкольного возраста активно развивается познавательный интерес (интеллектуальный, волевой и эмоциональный компоненты). Педагогические работники, осуществляя совместную деятельность с детьми,

обращают внимание на то, какие виды деятельности их интересуют, стимулируют их развитие, создают предметно-развивающую среду, исходя из потребностей каждого ребенка.

Активными участниками образовательного процесса в области «Социально-коммуникативное развитие» являются родители (законные представители) обучающихся, а также все педагогические работники, работающие с детьми с ТНР.

**Формы организации образовательной деятельности по реализации образовательной области  
«Социально-коммуникативное развитие»**

<b>Образовательная деятельность в ходе режимных моментов</b>	<b>Организованная образовательная деятельность</b>	<b>Самостоятельная деятельность детей</b>
<b>Формы организации детей</b>		
<i>Индивидуальные, подгрупповые</i>	<i>Групповые, подгрупповые, индивидуальные</i>	<i>Индивидуальные</i>
<ul style="list-style-type: none"> <li>• Ситуативные беседы при проведении режимных моментов;</li> <li>• Развитие трудовых навыков через поручения, задания и дежурства, самообслуживание;</li> <li>• Проблемная ситуация;</li> <li>• Игры, игровые упражнения со взрослыми и сверстниками;</li> <li>• Формирование навыков безопасного поведения</li> </ul>	<ul style="list-style-type: none"> <li>• Проектная деятельность</li> <li>• Рассматривание и обсуждение предметных и сюжетных картинок, иллюстраций к сказкам и др, игрушек, эстетически привлекательных предметов, альбомов, энциклопедий</li> <li>• Игры (дидактические, развивающие, строительные, сюжетно-ролевые, подвижные, хороводные, психологические, музыкальные, игры-драматизации, имитационные игры т.д.);</li> <li>• Просмотр и обсуждение мультфильмов, видеофильмов, телепередач;</li> <li>• Инсценирование и драматизация отрывков из сказок, разучивание стихотворений;</li> <li>• Викторины, сочинение сказок;</li> <li>• Создание педагогических ситуаций, морального выбора, беседы социально-нравственного содержания, специальные рассказы воспитателя об интересных фактах и событиях, о выходе из трудных житейских ситуаций, ситуативные разговоры с детьми;</li> <li>• Наблюдения за трудом взрослых, за природой, сезонные наблюдения, за окружающим миром;</li> <li>• Экскурсии, целевые прогулки</li> <li>• Тематические досуги, праздники</li> <li>• Изготовление макетов, коллекционирование, оформление мини-музеев, рассматривание предметов</li> </ul>	<ul style="list-style-type: none"> <li>• Игры (дидактические, строительные, сюжетно-ролевые, развивающие и др.)</li> <li>• Рассматривание картинок, иллюстраций</li> <li>• Элементарная трудовая деятельность;</li> <li>• Все виды деятельности, предполагающие общение со сверстниками;</li> </ul>

- Чтение художественной, познавательной литературы, заучивание стихотворений, пословиц, поговорок

Виды труда	Формы организации трудовой деятельности:	Типы организации труда детей
1) Самообслуживание 2) Общественно-полезный труд 3) Труд в природе 4) Уважение к труду взрослых (ознакомление с трудом взрослых)	1) Поручения: <ul style="list-style-type: none"> <li>• простые и сложные;</li> <li>• эпизодические и длительные;</li> <li>• коллективные</li> </ul> 2) Дежурства 3) Коллективный труд	<ul style="list-style-type: none"> <li>• Индивидуальный труд</li> <li>• Труд рядом</li> <li>• Общий труд</li> <li>• Совместный труд</li> </ul>

### Учебно-методическое обеспечение реализации образовательной области «Социально-коммуникативное развитие»

#### Социальные отношения, основы гражданственности и патриотизма

##### Программа и методические пособия

Петрова В.И., Стульник Т.Д. Нравственное воспитание в детском саду. Программа и методические рекомендации. – М: Мозаика – Синтез, 2006.

Петрова В.И., Стульник Т.Д. Эстетические беседы с детьми 4-7 лет. Нравственное воспитание в детском саду. Пособия для педагогов и методистов. – М: Мозаика – Синтез, 2007.

Куцакова Л.В. Нравственно-трудовое воспитание в детском саду. Для работы с детьми 3-7 лет. Пособие для педагогов дошкольных учреждений – М.: Мозаика-Синтез, 2007.

Буре Р.С. Социально-нравственное воспитание дошкольников. Методическое пособие. – М.: Мозаика-Синтез, 2011.

##### Трудовое воспитание, формирование навыков самообслуживания

Комарова Т.С., Куцакова Л.В., Павлова Л.Ю. Трудовое воспитание в детском саду. Для занятий с детьми 2-7 лет. Программа и методические рекомендации. 3-е изд., испр. и доп. – М.: Мозаика-Синтез, 2007.

Куцакова Л.В. Конструирование и ручной труд в детском саду. – М.: Мозаика – Синтез, 2008.

Куцакова Л.В. Нравственно-трудовое воспитание в детском саду. – М.: Мозаика – Синтез, 2008.

#### Игровая деятельность

##### Программа и методические пособия

Губанова Н.Ф. Игровая деятельность в детском саду. – М.: Мозаика – Синтез, 2008.

Борисова М.М. Малоподвижные игры и игровые упражнения. Для работы с детьми 3-7 лет – М.: Мозаика – Синтез, 2016



### Конспекты занятий

- Губанова Н.Ф. Развитие игровой деятельности: вторая группа раннего возраста. – М.: Мозаика – Синтез,2016.  
Губанова Н.Ф. Развитие игровой деятельности. Система работы в первой младшей группе детского сада. – М.: Мозаика – Синтез,2008.  
Губанова Н.Ф. Развитие игровой деятельности. Система работы во второй младшей группе детского сада. – М.: Мозаика – Синтез,2008.  
Губанова Н.Ф. Развитие игровой деятельности. Система работы в средней группе детского сада. – М.: Мозаика – Синтез,2009.

### Формирование безопасного поведения Программа и методические пособия

- Саулина Т.Ф. Три сигнала светофора: Ознакомление дошкольников с правилами дорожного движения. Для работы с детьми 3-7 лет. – М.: Мозаика – Синтез,2009.  
Белая К.Ю. Формирование основ безопасности у дошкольников. Пособие для педагогов дошкольных учреждений и родителей. - М.: Мозаика – Синтез,2012.  
Белая К.Ю. Формирование основ безопасности у дошкольников. Пособие для педагогов дошкольных учреждений и родителей. - М.: Мозаика – Синтез,2017.

### 2.1.2. «Познавательное развитие»

В образовательной области «Познавательное развитие» основными *задачами* образовательной деятельности с детьми являются создание условий для:

- развития интересов обучающихся, любознательности и познавательной мотивации;
- формирования познавательных действий, становления сознания;
- развития воображения и творческой активности;
- формирования первичных представлений о себе, других людях, объектах окружающего мира, о свойствах и отношениях объектов окружающего мира (форме, цвете, размере, материале, звучании, ритме, темпе, количестве, числе, части и целом, пространстве и времени, движении и покое, причинах и следствиях);
- формирования первичных представлений о малой родине и Отечестве, представлений о социокультурных ценностях нашего народа, об отечественных традициях и праздниках, о планете Земля как общем доме людей, об особенностях ее природы, многообразии стран и народов мира;
- развития представлений о виртуальной среде, о возможностях и рисках интернета.

### Основное содержание образовательной деятельности с детьми старшего дошкольного возраста с ТНР:

Содержание образовательной области «Познавательное развитие» предполагает создание педагогическим работником ситуаций для расширения представлений обучающихся о функциональных свойствах и назначении объектов, стимулируют их к анализу, используя вербальные средства общения, разнообразят ситуации для установления причинных, временных и других связей и зависимостей между внутренними и внешними свойствами. При этом широко используются методы наблюдения за объектами, демонстрации объектов,

элементарные опыты, упражнения и различные игры. Содержание образовательной области «Познавательное развитие» в этот период обеспечивает развитие у обучающихся с ТНР познавательной активности, обогащение их сенсомоторного и сенсорного опыта, формирование предпосылок познавательно-исследовательской и конструктивной деятельности, а также представлений об окружающем мире и элементарных математических представлений.

Характер решаемых задач позволяет структурировать содержание образовательной области по следующим разделам:

- *конструирование;*
- *развитие представлений о себе и об окружающем мире;*
- *формирование элементарных математических представлений.*

Продолжается развитие у обучающихся с ТНР мотивационного, целевого, содержательного, операционального и контрольного компонентов конструктивной деятельности. При этом особое внимание уделяется самостоятельности обучающихся, им предлагаются творческие задания, задания на выполнение работ по своему замыслу, задания на выполнение коллективных построек.

Рекомендуются занятия в специальной интерактивной среде (темной и светлой сенсорных комнатах), которые проводит педагог-психолог. В них включаются сведения о цветовом многообразии, о звуках природы, о явлениях природы и зависимости настроения, состояния человека, растительного и животного мира от этих характеристик.

Педагогические работники стимулируют познавательный интерес обучающихся к различным способам измерения, счета количеств, определения пространственных отношений у разных народов.

#### **Формы организации образовательной деятельности по реализации образовательной области «Познавательное развитие»**

<b>Образовательная деятельность в ходе режимных моментов</b>	<b>Организованная образовательная деятельность</b>	<b>Самостоятельная деятельность детей</b>
<b>Формы организации детей</b>		
<i>Индивидуальные, подгрупповые</i>	<i>Групповые, подгрупповые, индивидуальные</i>	<i>Индивидуальные</i>
<ul style="list-style-type: none"> <li>• Сюжетно-ролевая игра</li> <li>• Рассматривание</li> <li>• Наблюдение</li> <li>• Чтение</li> <li>• Игра-экспериментирование</li> <li>• Развивающая игра</li> <li>• Ситуативные разговоры</li> <li>• Экскурсии ,целевые прогулки</li> <li>• Конструирование</li> <li>• Исследовательская</li> </ul>	<ul style="list-style-type: none"> <li>• Проектная деятельность</li> <li>• Рассматривание и обсуждение предметных и сюжетных картинок, иллюстраций к сказкам и др, игрушек, эстетически привлекательных предметов, альбомов, энциклопедий</li> <li>• Игры (дидактические, развивающие, строительные, сюжетно-ролевые, подвижные, хороводные, психологические, музыкальные, игры-драматизации, имитационные игры т.д.);</li> <li>• Просмотр и обсуждение мультфильмов, видеофильмов, телепередач;</li> <li>• Инсценирование и драматизация отрывков из сказок, разучивание стихотворений;</li> </ul>	<ul style="list-style-type: none"> <li>• Дидактические игры;</li> <li>• Самостоятельная работа в уголке природы, настольно-печатных игр, интеллектуально-математическом центре;</li> <li>• Рассматривание иллюстраций, предметных и сюжетных картинок;</li> <li>• Настольно-печатные игры, развивающие игры;</li> <li>• Автодидактические игры</li> </ul>

<p>деятельность</p> <ul style="list-style-type: none"> <li>• Рассказ</li> <li>• Беседа</li> <li>• Создание коллекций</li> <li>• Проектная деятельность</li> </ul>	<ul style="list-style-type: none"> <li>• Викторины, сочинение сказок;</li> <li>• Создание педагогических ситуаций, морального выбора, беседы социально-нравственного содержания, специальные рассказы воспитателя об интересных фактах и событиях, о выходе из трудных житейских ситуаций, ситуативные разговоры с детьми;</li> <li>• Наблюдения за трудом взрослых, за природой, сезонные наблюдения, за окружающим миром;</li> <li>• Экскурсии, целевые прогулки</li> <li>• Тематические досуги, праздники</li> <li>• Изготовление макетов, коллекционирование, оформление мини-музеев, рассматривание предметов</li> <li>• Чтение художественной, познавательной литературы, заучивание стихотворений, пословиц, поговорок</li> </ul>	<p>(развивающие пазлы, парные картинки, рамки-вкладыши);</p>
---	--	--

### Учебно-методическое обеспечение реализации образовательной области «Познавательное развитие»

#### Окружающий мир

##### Программа и методические пособия

Дыбина О.В. Ребенок и окружающий мир. Программа и методические рекомендации. – М.: Мозаика – Синтез, 2008.

Ривина Е.К. Знакомим дошкольников с семьей и родословной. Пособия для педагогов и родителей. Для работы с детьми 2-7 лет. – М.: Мозаика – Синтез, 2008.

Зацепина М.Б. Дни воинской славы: Патриотическое воспитание дошкольников: Для работы с детьми 5-7 лет. М.: Мозаика-Синтез, 2010.

Павлова Л.Ю. Сборник дидактических игр по ознакомлению с окружающим миром: Для работы с детьми 4-7 лет. - М: Мозаика-Синтез, 2011.

Буре Р.С. Социально-нравственное воспитание дошкольников. Методическое пособие. - М: Мозаика-Синтез, 2011.

Шарыгина Т.А. "Детям о самом важном" - "Моя семья", "Детский сад", "Природа", "Школа", "Наша Родина - Россия". - М: ТЦ Сфера, 2011

##### Конспекты занятий

Дыбина О.В. Занятия по ознакомлению с окружающим миром во второй младшей группе детского сада. Конспекты занятий. – М.: Мозаика – Синтез, 2008.

Дыбина О.В. Занятия по ознакомлению с окружающим миром в средней группе детского сада. Конспекты занятий. – М.: Мозаика – Синтез, 2010.

Дыбина О.В. Занятия по ознакомлению с окружающим миром в подготовительной к школе группе детского сада. Конспекты занятий. – М.: Мозаика – Синтез, 2015.

Дыбина О.В. Что было до...: Игры-путешествия в прошлое предметов. М.: ТЦ «Сфера», 2010.

Дыбина О.В. Рукотворный мир: Сценарии игр-занятий для дошкольников. – М.: ТЦ «Сфера», 2010.

Дыбина О.В. Из чего сделаны предметы: Сценарии игр-занятий для дошкольников. – М.: ТЦ «Сфера», 2011.

Дыбина О.В. Ознакомление с предметным и социальным окружением. Система работы в старшей группе детского сада. - Наглядно-дидактическое пособие.- М.: Мозаика – Синтез, 2014.

Дыбина О.В. Ознакомление с предметным и социальным окружением. Система работы в подготовительной к школе группе детского сада. - Наглядно-дидактическое пособие.- М.: Мозаика – Синтез, 2012.

Дыбина О.В. Ознакомление с предметным и социальным окружением. Система работы в средней группе детского сада. - Наглядно-дидактическое пособие.- М.: Мозаика – Синтез, 2012.

#### **Рабочие тетради**

Дыбина О.В. «Я узнаю мир» - рабочая тетрадь дошкольника 5-6 лет. М: «ТЦ Сфера».2009

Дыбина О.В. «Я узнаю мир» - рабочая тетрадь дошкольника 6-7 лет «ТЦ Сфера»,2009.

#### **Наглядно-дидактические пособия**

##### **Серия «Мир в картинках»**

Авиация. – М.: Мозаика – Синтез, 2005.

Рептилии и амфибии. – М.: Мозаика – Синтез, 2005.

Инструменты домашнего мастера. – М.: Мозаика – Синтез, 2005.

Водный транспорт. – М.: Мозаика – Синтез, 2005.

Спортивный инвентарь. – М.: Мозаика – Синтез, 2005.

Домашние животные. – М.: Мозаика – Синтез, 2005.

Домашние птицы. – М.: Мозаика – Синтез, 2005.

Животные – домашние питомцы. – М.: Мозаика – Синтез, 2005.

Животные средней полосы. – М.: Мозаика – Синтез, 2005.

Насекомые. – М.: Мозаика – Синтез, 2005.

Высоко в горах. – М.: Мозаика – Синтез, 2005.

Посуда. – М.: Мозаика – Синтез, 2005.

Цветы. – М.: Мозаика – Синтез, 2005.

Герои сказок. – М.: Мозаика – Синтез, 2005.

Космос. – М.: Мозаика – Синтез, 2005.

Каргополь. – М.: Мозаика – Синтез, 2005.

Автомобильный транспорт. – М.: Мозаика – Синтез, 2009.

Летние виды спорта. - М.: Мозаика - Синтез,2005.

Зимние виды спорта. - М.: Мозаика - Синтез,2005.

Музыкальные инструменты. – М.: Мозаика – Синтез,2009.

Морские обитатели. – М.: Мозаика – Синтез,2009.  
Фрукты. – М.: Мозаика – Синтез,2009.  
Овощи. – М.: Мозаика – Синтез,2009.  
Арктика и Антарктика. – М.: Мозаика – Синтез,2009.  
Офисная техника и оборудование. – М.: Мозаика – Синтез,2009.  
Бытовая техника. – М.: Мозаика – Синтез,2009.  
Собаки друзья и помощники. – М.: Мозаика – Синтез,2009.  
День Победы. – М.: Мозаика – Синтез,2009.  
Ягоды лесные. – М.: Мозаика – Синтез,2009.  
Рыбы морские и пресноводные – М.: Мозаика – Синтез,2015  
Комнатные цветы – М.: Мозаика – Синтез,2015  
Расскажите детям об Олимпийских чемпионах – М.: Мозаика – Синтез,2015.

#### **Серия «Как жили наши предки»**

Как наши предки открывали мир. Наглядно-дидактическое пособие.- М.: Мозаика – Синтез, 2012.  
Как выращивали наши предки хлеб. Наглядно-дидактическое пособие.- М.: Мозаика – Синтез, 2012.  
Как наши предки шили одежду. Наглядно-дидактическое пособие.- М.: Мозаика – Синтез,2012.

#### **Серия «Как жили наши предки»**

Откуда что берется. Хлеб. Наглядно-дидактическое пособие.- М.: Мозаика – Синтез,2012.

### **Природа**

#### **Программа и методические пособия**

Теплюк С.Н. Занятия на прогулке с малышами: Пособие для педагогов дошкольных учреждений. Для работы с детьми 2-4 лет. – М.: Мозаика – Синтез, 2006

Соломенникова О.А. Экологическое воспитание в детском саду. Программа и методические рекомендации. – М.: Мозаика – Синтез,2005.

Мирошник М.И. , Таршукова М.Ю. "В мире природы" - М: Учитель, 2013

#### **Конспекты занятий**

Соломенникова О.А. Ознакомление с природой в детском саду: Вторая группа раннего возраста. – М.: Мозаика – Синтез,2016.

Соломенникова О.А. Занятия по формированию элементарных экологических представлений в первой младшей группе детского сада. Конспекты занятий. – М.: Мозаика – Синтез,2009.

Соломенникова О.А. Занятия по формированию элементарных экологических представлений во второй младшей группе детского сада. Конспекты занятий. – М.: Мозаика – Синтез,2007.

Соломенникова О.А. Занятия по формированию элементарных экологических представлений в средней группе детского сада. Конспекты занятий. – М.: Мозаика – Синтез,2010.

Соломенникова О.А. Ознакомление с природой. Система работы в первой младшей группе детского сада. М.: Мозаика-Синтез, 2013.

Костюченко М.П. "Исследовательская деятельность на прогулках. Экологические занятия с детьми 5-7 лет" М: Учитель, 2014

**Сенсорные эталоны и познавательные действия  
Программа и методические пособия**

Веракса Н.Е., Веракса А.Н. Проектная деятельность дошкольников. Пособие для педагогов дошкольных учреждений. – М.: Мозаика – Синтез, 2008.

Крашенинников Е.Е., Холодова О.Л. Развитие познавательных способностей дошкольников. Для работы с детьми 4-7 лет. – М.: Мозаика – Синтез, 2012.

Шиян О.А. развитие творческого мышления. Работаем по сказке. – М.: Мозаика – Синтез, 2013.

Дыбина О.В., Рахманова Н.П., Щетинина В.В. Неизведанное рядом: Занимательные опыты и эксперименты для дошкольников / Под. ред. О.В. Дыбиной. – М.: ТЦ «Сфера», 2001.

Веракса Н.Е, Галимов О.Р. "Познавательно-исследовательская деятельность дошкольников. Для работы с детьми 4-7 лет. - М: Мозаика-Синтез, 2016

**Наглядно-дидактические пособия  
Серия «Играем в сказку»**

Веракса Н.Е., Веракса А.Н. Репка. Наглядно-дидактическое пособие.– М.: Мозаика-Синтез, 2010.

Веракса Н.Е., Веракса А.Н. Теремок. Наглядно-дидактическое пособие.– М.: Мозаика-Синтез, 2010.

Веракса Н.Е., Веракса А.Н. Три медведя. Наглядно-дидактическое пособие.– М.: Мозаика-Синтез, 2010.

Веракса Н.Е., Веракса А.Н. Три поросенка. Наглядно-дидактическое пособие.– М.: Мозаика-Синтез, 2010.

**Математическое развитие  
Планы-конспекты**

Новикова В.П. Математика в детском саду. Старший дошкольный возраст. – М.: Мозаика – Синтез, 2016.

Новикова В.П. Математика в детском саду. Сценарии занятий с детьми 5-6 лет. – М.: Мозаика – Синтез, 2017.

Новикова В.П. Математика в детском саду. Подготовительная группа. – М.: Мозаика – Синтез, 2009.

Новикова В.П. Математика в детском саду. Сценарии занятий с детьми 6-7 лет. – М.: Мозаика – Синтез, 2017.

Новикова В.П., Тихонова Л.И. Геометрическая мозаика в интегрированных занятиях: Игровые занятия с детьми в детском саду и начальной школе. Методическое пособие. – М.: Мозаика – Синтез, 2009.

**Демонстрационный и раздаточный материал**

Новикова В.П. Математика в детском саду. Раздаточный материал для детей 5-7 лет. – М.: Мозаика – Синтез, 2009.

Новикова В.П. Математика в детском саду. Демонстрационный материал для детей 3-7 лет. – М.: Мозаика – Синтез, 2009.

Новикова В.П., Тихонова Л.И. Развивающие игры и занятия с палочками Кюизенера. Раздаточный материал для детей 3-7 лет. – М.: Мозаика – Синтез, 2009.

### **Рабочие тетради**

Новикова В.П. Математика в детском саду. Рабочая тетрадь для детей 6-7 лет. – М.: Мозаика – Синтез, 2009.

Новикова В.П. Математика в детском саду. Рабочая тетрадь для детей 5-6 лет. – М.: Мозаика – Синтез, 2009.

### **Учебно-методическое обеспечение**

#### **Программа и методические пособия**

Николаева С.Н. Юный эколог. Программа экологического воспитания в детском саду. – М.: Мозаика – Синтез, 2010.

Николаева С.Н. Система экологического воспитания дошкольников. – М.: Мозаика – Синтез, 2011.

Николаевна С.Н. Парциальная программа «Юный эколог». Для работы с детьми 3-7 лет. – М.: Мозаика – Синтез, 2017.

#### **Планы-конспекты**

Николаевна С.Н. Парциальная программа «Юный эколог». Система работы в старшей группе детского сада». – М.: Мозаика – Синтез, 2017.

Николаевна С.Н. Парциальная программа «Юный эколог». Система работы в подготовительной группе детского сада». – М.: Мозаика – Синтез, 2017.

Николаева С.Н. Юный эколог. Система работы с детьми в старшей группе детского сада. Для занятий с детьми 5-6 лет. – М.: Мозаика – Синтез, 2010.

Николаева С.Н. Система работы в подготовительной к школе группе детского сада. Для работы с детьми 6-7 лет. – М.: Мозаика – Синтез, 2010.

Николаева С.Н. Любовь к природе воспитываем с детства. Рекомендации педагогам, родителям и гувернерам. – М.: Мозаика – Синтез, 2004.

Николаева С.Н. Эколог в детском саду. Программа повышения квалификации дошкольных работников. – М.: Мозаика – Синтез, 2004.

Николаева С.Н. Комплексные занятия по экологии для старших дошкольников. Методическое пособие. – М.: Педагогическое общество России, 2005.

Николаева С.Н. Ознакомление дошкольников с неживой природой. Природопользование в детском саду. Методическое пособие. – М.: Педагогическое общество России, 2005.

Николаева С.Н. Методическое пособие к программе «Зеленая тропинка»: Пособие для воспитателей и учителей по подготовке детей к школе./С.Н. Николаева. – М.: Педагогическое общество России, 2001.

Николаева С.Н. Методика экологического воспитания в детском саду: работа с детьми средней и старшей групп детского сада: кн. для воспитателей дет. сада./ С.Н. Николаева. – 5-е изд. – М.: Просвещение, 2004.

Николаева С.Н. Место игры в экологическом воспитании дошкольников: Пособие для специалистов по дошкольному воспитанию. – М.: Новая школа, 1996.

#### **Рабочие тетради**

Николаева С.Н. Экологическая тетрадь для дошкольников: Для сред. И стар. дошк. возраста./С.Н. Николаева. – 5-е изд. – М.: Просвещение, 2003.

Николаева С.Н. Календарь сезонных наблюдений. – М.: Мозаика – Синтез, 2017.

## Содержание работы по освоению детьми парциальной программы «Здравствуй, мир Белогорья!» Л.В. Серых, Г.А. Репринцева

Программа реализуется в образовательной деятельности и режиме дня в различных формах:

- в образовательной деятельности;
- в организованной и самостоятельной игровой деятельности (на прогулках, во вторую половину дня);
- в формах досуговой деятельности (праздники, развлечения);
- совместной проектной деятельности педагогов, детей и родителей

### Часть, формируемая участниками образовательных отношений

#### Парциальная программа «Здравствуй, мир Белогорья!»

Парциальная программа «Здравствуй, мир Белогорья!» направлена на создание условий для познавательного развития детей с целью становления целостной картины мира в единстве и взаимосвязи представлений о природе, социуме, предметах, искусстве, а также ценностного отношения ребенка к действительности и самому себе, соблюдения правил и норм поведения.

Особенность парциальной программы «Здравствуй, мир Белогорья!» состоит в том, что познавательное развитие дошкольников происходит на основе социокультурных традиций Белгородской области.

#### Модуль 1 «Мой детский сад»

5-6 лет	6-8 лет
Образовательная ситуация «Мои друзья: как подружиться, помириться» Образовательная ситуация «Как мы живем в группе» Оформление альбома воспоминаний «Мой детский сад: вчера, сегодня, завтра» Взаимодействие с родителями Консультация «Особенности разработки исследовательских проектов» Взаимодействие с родителями Творческая мастерская «Создаем флаг и герб нашей группы»	Рассматривание фотолетописи детского сада «Мой детский сад» Акция «Добрые дела» Лента времени «История детского сада»

#### Модуль 2 «Моя семья - мои корни»

5-6 лет	6-8 лет
Проект «История моего рода» Взаимодействие с родителями Семейный конкурс «Папа, мама и я – умелая семья»	Реконструкция многопоколенной сельской семьи прошлого «Память отчей стороны» Реконструкция городской семьи прошлого «Память отчей стороны» Лента времени «Семьи Белогорья вчера и сегодня» Взаимодействие с родителями Конкурс семейных газет «Мы родом из детства»

#### Модуль 3 «Я – белгородец»

5-6 лет	6-8 лет



<p>Разновозрастное взаимодействие «Игры и забавы во дворе»          Акция «Сделаем свой двор чистым и удобным»          Образовательная ситуация «Я живу в России, в Белгородской области»          Лента времени: «Мой поселок в прошлом и настоящем Белогорья»</p>	<p>Виртуальная экскурсия «Удивительное рядом»          Интегрированное занятие «Белгород – город добра и благополучия»          Виртуальное путешествие по карте России «Наши соседи»          Интегрированное занятие «Белгородчина и города-побратимы»          Лента времени: «Белгородская область: знаковые даты истории»          Взаимодействие с родителями          Акция «Сбор игрушек для детского дома»          Акция «Доброта вокруг нас»</p>
<b>Модуль 4 «Природа Белогорья»</b>	
<b>5-6 лет</b>	<b>6-8 лет</b>
<p>КВН «Животные Белогорья»          Интегрированное занятия «Как люди заботятся о домашних животных»          Игровой марафон «Хозяйка с базара домой принесла...»          Образовательная ситуация «Корочанские сады - достояние Белогорья»          Взаимодействие с родителями          Конкурс социальной экологической рекламы «Наш мир – наша забота»</p>	<p>Интегрированное занятие «Природные зоны»          Проект «Во поле, во широком, уродился наш хлебушек»          Экскурсия в теплицу «Можно ли вырастить овощи зимой?»          Реконструкция «Как наши предки выращивали хлеб»          Взаимодействие с родителями          Конкурс семейных рисунков «Природа моего Белогорья»</p>
<b>Модуль 5 «Мир животных и растений»</b>	
<b>5-6 лет</b>	<b>6-8 лет</b>
<p>КВН «Животные Белогорья»          Интегрированное занятия «Как люди заботятся о домашних животных»          Игровой марафон «Хозяйка с базара домой принесла...»          Образовательная ситуация «Корочанские сады - достояние Белогорья»          Взаимодействие с родителями          Конкурс социальной экологической рекламы «Наш мир – наша забота»</p>	<p>Интегрированное занятие «Сельское хозяйство Белгородчины»          Виртуальная экскурсия «Сельское хозяйство Белгородчины: птицеводство»          Лента времени: «Как ухаживали за животными в древности и сейчас»          Взаимодействие с родителями          Детско-взрослый проект «Экология родного Белогорья»          Образовательная ситуация «Промышленность Белгородчины»          Лента времени: «Сельское хозяйство и промышленность Белгородчины: раньше и сегодня»          Интерактивная тематическая папка-лэпбук «Профессии Белогорья»</p>
<b>Модуль 6 «Мир профессий и труда жителей Белгородской области»</b>	
<b>5-6 лет</b>	<b>6-8 лет</b>
<p>Реконструкция «Профессии в прошлом нашего края»          Видео-экскурсия «Детям о профессиях: кто делает молочные продукты?»</p>	<p>Интегрированное занятие «Сельское хозяйство Белгородчины»          Виртуальная экскурсия «Сельское хозяйство Белгородчины:</p>

<p>Интегрированное занятие «Профессии важные и нужные: КМА – кто там работает» Лента времени: «Мир профессий и труда Белогорья в прошлом и настоящем»</p>	<p>птицеводство» Лента времени: «Как ухаживали за животными в древности и сейчас» Детско-взрослый проект «Экология родного Белогорья» Образовательная ситуация «Промышленность Белгородчины» Лента времени: «Сельское хозяйство и промышленность Белгородчины: раньше и сегодня» Интерактивная тематическая папка-лэпбук «Профессии Белогорья»</p>
<b>Модуль 7 «Народные промыслы и ремесла»</b>	
<p style="text-align: center;"><b>5-6 лет</b></p> <p>Интегрированное занятие «Красна птица опереньем, а человек рукоделием: лоза в руках белгородского умельца» Интегрированное занятие «Красна птица опереньем, а человек рукоделием: соломенные куклы и игрушки» Интерактивное путешествие «Город ремесел»</p>	<p style="text-align: center;"><b>6-8 лет</b></p> <p>«Праздник русской рубахи» Интерактивное путешествие «Посиделки в старинной избушке» Образовательная ситуация «Создаем убранство избы «Русская горница» Игра-путешествие «Как жили люди на Руси» Создание мини-этномузея группы</p>
<b>Модуль 8 «Белгородчина православная»</b>	
<p style="text-align: center;"><b>5-6 лет</b></p> <p>Образовательная ситуация «Святитель Иоасаф Белгородский»</p>	<p style="text-align: center;"><b>6-8 лет</b></p> <p>Образовательная ситуация «Православные храмы Белгородчины»</p>
<b>Модуль 9 «Герои Белогорья»</b>	
<p style="text-align: center;"><b>5-6 лет</b></p> <p>«Защитники Отечества 1812 года – наш земляк В. Раевский» Виртуальная экскурсия «С. М. Буденный: история Красной Армии на Белгородчине» Образовательная ситуация «Чьё носишь имя, улица моя?» Взаимодействие с родителями Семейная экскурсия к памятнику героям Гражданской войны Виртуальная экскурсия «О ком рассказывают памятники Белогорья» (Памятники воинской славы) Семейная экскурсия «Музей-диорама «Курская битва. Белгородское направление»</p>	<p style="text-align: center;"><b>6-8 лет</b></p> <p>Возложение цветов к Вечному огню «Поклонимся великим тем годам» Образовательная ситуация «Белгородцы в боях за Родину» Образовательная ситуация «Дети Белгородчины на войне: Витя Захарченко» Взаимодействие с родителями Семейная экскурсия «Защитники Отечества на Прохоровском поле» Акция «Треугольник»</p>
<b>Модуль 10 «Деятели культуры и искусства Белогорья»</b>	
<p style="text-align: center;"><b>5-6 лет</b></p>	<p style="text-align: center;"><b>6-8 лет</b></p>

<p>Проект «Литераторы Белгородчины – детям»  Экскурсия в художественную галерею «Художники Белогорья о природе родного края»  Виртуальная экскурсия в музей-мастерскую «Творчество художника С. С. Косенкова»  Взаимодействие с родителями Составляем литературную карту Белгородчины</p>	<p>Экскурсия (виртуальная) «М. Щепкин – первый актер Белгородского края»  Литературная гостиная «Поэтическая Белгородчина» (разновозрастное взаимодействие)  Разновозрастное взаимодействие «Дети Белогорья сочиняют для детей»  Встреча у Доски Почета «Наши уважаемые земляки»  Взаимодействие с родителями «Уроженцы земли Белгородской: литературная лента времени»</p>
<b>Модуль 11 «Замечательные места Белогорья»</b>	
<p style="text-align: center;"><b>5-6 лет</b></p> <p>Целевая прогулка по городу «Скульптурное достояние Белгородчины»  Взаимодействие с родителями  Белгородская музейная кругосветка: знакомимся с музеями города/поселка  Виртуальная прогулка «Храмы науки: НИУ БелГУ, Технологический университет им. Шухова»</p>	<p style="text-align: center;"><b>6-8 лет</b></p> <p>Образовательная ситуация «Приезжаем, прилетаем в Белгород» (Аэропорт, железнодорожный вокзал, автовокзал)  Взаимодействие с родителями  «Приезжаем, прилетаем домой» (Ж/д вокзал, автостанция в родном городе)  Белгородская музейная кругосветка: знакомимся с музеями города, района, области</p>
<b>Модуль 12 «Замечательные места Белогорья (природа)»</b>	
<p style="text-align: center;"><b>5-6 лет</b></p> <p>Проект «Вслед за магнитной стрелкой»  Разновозрастной проект «Семь чудес Белгородчины»  Взаимодействие с родителями  Семейная экскурсия «Заповедники и заказники Белогорья»</p>	<p style="text-align: center;"><b>6-8 лет</b></p> <p>Образовательная ситуация «Замечательные места в нашем городе (поселке, селе) и районе»  Образовательная ситуация «Реликтовые сосны в Белгородской области»  Образовательная ситуация «Растения-символы. Растения на гербах района Белгородской области».  Образовательная ситуация «От проекта к фруктовым садам Белогорья»  Взаимодействие с родителями Игра-путешествие «Белгородская кругосветка»</p>
<b>Модуль 13 Медицина Белогорья</b>	
<p style="text-align: center;"><b>5-6 лет</b></p> <p>«Врач – человечная и нужная профессия»  «Медицинская сестра очень людям всем нужна»</p>	<p style="text-align: center;"><b>6-8 лет</b></p> <p>«Скорая медицинская помощь Белогорья»  «Я хочу стать врачом!»  «Лучшие врачи Белогорья»</p>

### **Учебно-методическое обеспечение**

«Здравствуй, мир Белогорья» Парциальная программа («Познавательное развитие») / Л.В. Серых, Г.А. Репринцева

### **Программно-методическое обеспечение**

Парциальная программа дошкольного образования «Здравствуй, мир Белогорья» (образовательная область «Познавательное развитие») / Л.В. Серых, Г.А. Репринцева. – Воронеж : Издат-Черноземье, 2017 – 52 с.

## **Алгоритмика: развитие логического и алгоритмического мышления детей 6—7 лет, парциальная программа**

### **Содержание образовательной деятельности**

Программа состоит из шести модулей. Каждый последующий модуль подразумевает усвоение предыдущего. В конце каждого модуля предусмотрены занятия для повторения и закрепления пройденного материала.

#### **Первый модуль «Линейные алгоритмы»**

Дети знакомятся с «исполнителем» (планшетами) и с понятием «алгоритм». Воспитатель инструктирует детей о технике безопасности при работе с устройством. Воспитанники узнают основы программирования, знакомясь с понятиями «программа» и «блок памяти»; учатся считывать и выполнять программы; пробуют самостоятельно составлять простейшие линейные алгоритмы, исправлять ошибки для простого «исполнителя». Педагог объясняет, для чего нужны программы и как их используют люди. Дети учатся составлять программы, используя технику «перетаскивания».

#### **Второй модуль «Циклы»**

Дети узнают, что такое «цикл», и учатся его применять. Сначала используется цикл с одной командой, а затем с двумя командами.

#### **Третий модуль «Знакомство со средой Scratch Jr».**

Дети приступают к изучению алгоритмов с помощью среды Scratch Jr. Во время занятия обобщают понятия «исполнитель» и «алгоритм»; знакомятся с интерфейсом Scratch Jr; учатся создавать «сцены», добавлять «фоны» и «спрайты»; выполняют свои мини-проекты (из двух сцен) с использованием полученных знаний и учатся рассказывать по ним истории. Четвёртый модуль «События. Мультипликация». Дети знакомятся с понятием «событие», в частности с командами «запуск при старте» и «ждать»; учатся запускать автоматическую смену сцен; создают мультфильм про кота с помощью приложения Scratch Jr и озвучивают его.

#### **Пятый модуль «Сообщения»**

Дети знакомятся с возможностью передачи сообщений между персонажами с помощью программы Scratch Jr и учатся программировать передачу сообщений.

#### **Шестой модуль «Условный оператор. Касания»**

Дети узнают команду «условие касания» и овладевают кнопками для управления спрайтами; создают свои элементарные игры, используя полученные знания. Дополнительно в Программу включены задания на развитие логического мышления по следующим темам: сравнение,

упорядочение, систематизация, нахождение лишнего, поиск закономерностей, логические задачи, конструирование. На каждом занятии проводится подвижная динамическая игра на развитие внимания.

### Формы и методы реализации программы

#### Предусмотрены такие формы работы, как:

- индивидуальная работа за планшетом: выполнение заданий, создание программ и др.;
- работа с раздаточным и демонстрационным материалом: игры, имитирующие программирование на планшете, объяснение нового материала, отработка навыков программирования;
- подвижные игры на концентрацию и развитие внимания;
- обсуждение: рефлексия, придумывание историй в процессе создания программ или проектов, обсуждение возможных решений заданий и др.;
- создание своих проектов.

#### В Программе используются следующие методы:

- **репродуктивный**: весь учебный материал отрабатывается сначала на игровых карточках, а затем работа переносится непосредственно на планшет;
- **объяснительно-иллюстративный**: вначале материал разъясняется и иллюстрируется конкретными примерами, педагог добивается полного понимания от детей;
- **продуктивный**: после усвоения материала дети переходят к практическому действию — сами составляют программы, придумывают свои проекты;
- **эвристический (частично-поисковый)**: педагог постоянно побуждает детей к поисковому решению, к догадке, к проявлению самостоятельности (например, предлагает догадаться, какое действие в программе может обозначать данный символ и т. д.);
- **проблемный**: дети постоянно решают вариативные или спорные задачи (например, педагог спрашивает: «Каким ещё путём рыцарь может дойти до флажка?»);
- **стимулирование речевой активности**: педагог постоянно требует, чтобы дети называли элементы и действия программирования, приветствует высказывания своей точки зрения; воспитанники придумывают свои истории по созданным ими сценам.

### Учебно-методическое обеспечение

Алгоритмика: развитие логического и алгоритмического мышления детей 6—7 лет : парциальная программа. — Москва : Просвещение, 2023. — 31 с.

### Наглядно-методические пособия

- 1) методические рекомендации и инструкция по подготовке к занятию (размещены на платформе: <https://lms.algorithmika.org>);
- 2) раздаточный материал;
- 3) задачи для работы с раздаточным материалом;
- 4) комиксы;

- 5) дидактические карточки;
- 6) карточки команд Scratch Jr;
- 7) демонстрационный материал для оформления доски;
- 8) инструкция по работе с демонстрационным материалом;
- 9) перечень физических разминок

**В образовательной области «Познавательное развитие» основными задачами образовательной деятельности с детьми являются создание условий для:**

- развития интересов детей, любознательности и познавательной мотивации;
- формирования познавательных действий, становления сознания;
- развития воображения и творческой активности;
- формирования первичных представлений о себе, других людях, объектах окружающего мира, о свойствах и отношениях объектов окружающего мира (форме, цвете, размере, материале, звучании, ритме, темпе, количестве, числе, части и целом, пространстве и времени, движении и покое, причинах и следствиях и др.),
- формирования первичных представлений о малой родине и Отечестве, представлений о социокультурных ценностях нашего народа, об отечественных традициях и праздниках, о планете Земля как общем доме людей, об особенностях ее природы, многообразии стран и народов мира;
- развития представлений о виртуальной среде, о возможностях и рисках Интернета.

### **2.1.3. «Речевое развитие»**

В образовательной области **«Речевое развитие»** основными *задачами* образовательной деятельности с детьми является создание условий для:

- овладения речью как средством общения и культуры;
- обогащения активного словаря;
- развития связной, грамматически правильной диалогической и монологической речи;
- развития речевого творчества;
- развития звуковой и интонационной культуры речи, фонематического слуха;
- знакомства с книжной культурой, детской литературой;
- развития понимания на слух текстов различных жанров детской литературы;
- формирование звуковой аналитико-синтетической активности как предпосылки обучения грамоте;
- профилактики речевых нарушений и их системных последствий.

### **Основное содержание образовательной деятельности с детьми старшего дошкольного возраста с ТНР**

Ведущим направлением работы в рамках образовательной области «Речевое развитие» является формирование связной речи обучающихся с ТНР.

В этот период основное внимание уделяется стимулированию речевой активности обучающихся. У них формируется мотивационно-потребностный компонент речевой деятельности, развиваются ее когнитивные предпосылки: восприятие, внимание, память, мышление. Одной из важных задач обучения является формирование вербализованных представлений об окружающем мире, дифференцированного восприятия предметов и явлений, элементарных обобщений в сфере предметного мира. Различение, уточнение и обобщение предметных понятий становится базой для развития активной речи обучающихся. Для развития фразовой речи обучающихся проводятся занятия с использованием приемов комментированного рисования, обучения рассказыванию по литературным произведениям, по иллюстративному материалу. Для совершенствования планирующей функции речи обучающихся обучают намечать основные этапы предстоящего выполнения задания. Совместно со педагогическим работником, а затем самостоятельно детям предлагается составлять простейший словесный отчет о содержании и последовательности действий в различных видах деятельности.

Педагогические работники создают условия для развития коммуникативной активности обучающихся с ТНР в быту, играх и на занятиях. Для этого, в ходе специально организованных игр и в совместной деятельности, ведется формирование средств межличностного взаимодействия обучающихся. Педагогические работники предлагают детям различные ситуации, позволяющие моделировать социальные отношения в игровой деятельности. Они создают условия для расширения словарного запаса через эмоциональный, бытовой, предметный, социальный и игровой опыт обучающихся.

У обучающихся активно развивается способность к использованию речи в повседневном общении, а также стимулируется использование речи в области познавательно-исследовательского, художественно-эстетического, социально-коммуникативного и других видов развития. Педагогические работники могут стимулировать использование речи для познавательно-исследовательского развития обучающихся, например, отвечая на вопросы «Почему?..», «Когда?..», обращая внимание обучающихся на последовательность повседневных событий, различия и сходства, причинно-следственные связи, развивая идеи, высказанные детьми, вербально дополняя их.

В сфере приобщения обучающихся к культуре чтения литературных произведений педагогические работники читают детям книги, стихи, вспоминают содержание и обсуждают вместе с детьми прочитанное, способствуя пониманию прочитанного. Детям, которые хотят читать сами, предоставляется такая возможность.

Для формирования у обучающихся мотивации к школьному обучению, в работу по развитию речи обучающихся с ТНР включаются занятия по подготовке их к обучению грамоте. Эту работу воспитатель и учитель-логопед проводят, исходя из особенностей и возможностей развития обучающихся старшего дошкольного возраста с речевыми нарушениями. Содержание занятий по развитию речи тесно связано с содержанием логопедической работы, а также работы, которую проводят с детьми другие специалисты.

**Формы организации образовательной деятельности по реализации образовательной области  
«Речевое развитие»**

<b>Образовательная деятельность в ходе режимных моментов</b>	<b>Организованная образовательная деятельность</b>	<b>Самостоятельная деятельность детей</b>
<b>Формы организации детей</b>		

<i>Индивидуальные, подгрупповые</i>	<i>Групповые, подгрупповые, индивидуальные</i>	<i>Индивидуальные</i>
<ul style="list-style-type: none"> <li>• Сюжетно-ролевая игра</li> <li>• Рассматривание</li> <li>• Наблюдение</li> <li>• Чтение</li> <li>• Ситуативные разговоры</li> <li>• Экскурсии, целевые прогулки</li> <li>• Исследовательская деятельность</li> <li>• Рассказ</li> <li>• Беседа</li> <li>• Проектная деятельность</li> <li>• Речевое стимулирование (повторение, объяснение, обсуждение, побуждение, напоминание, уточнение)</li> <li>• Досуговая деятельность</li> </ul>	<ul style="list-style-type: none"> <li>• Рассказ воспитателя, ситуативные разговоры</li> <li>• Восприятие художественных произведений</li> <li>• Пересказ, составление описательных рассказов, рассказы по картинке, словесное творчество, задания, диалоги</li> <li>• Игры и упражнения (игры-инсценировки, игры-драматизации, словесные игры, сюжетно-ролевые игры, дидактические игры и упражнения)</li> <li>• Артикуляционная гимнастика</li> <li>• Дыхательные упражнения</li> <li>• Проговаривание</li> <li>• Рассматривание сюжетных и предметных картинок, иллюстраций книг</li> <li>• Наблюдения, экскурсии</li> <li>• Прослушивание аудиозаписей,</li> <li>• Заучивание стихотворений, загадок, пословиц, поговорок</li> <li>• Просмотр мультфильмов, диафильмов</li> <li>• Проектная деятельность</li> <li>• Праздники, развлечения</li> </ul>	<ul style="list-style-type: none"> <li>• Сюжетно-ролевые игры;</li> <li>• Самостоятельная работа в книжном уголке</li> <li>• Рассматривание иллюстраций, предметных и сюжетных картинок;</li> <li>• Настольно-печатные игры, развивающие игры, дидактические; автодидактические игры;</li> <li>• Игра - драматизация с использованием разных видов театров (театр на банках, ложках и т.п.)</li> <li>• Содержательное игровое взаимодействие детей (совместные игры с использованием предметов и игрушек)</li> </ul>

**Часть, формируемая участниками образовательных отношений.  
Задачи и содержание коррекционно-развивающей работы**

<b>5-6 лет</b>	<b>6-7 лет</b>
<b>Развитие речи</b>	
<p><i>Развитие словаря</i></p> <p>Уточнить и расширить запас представлений на основе наблюдения и осмысления предметов и явлений окружающей действительности, создать достаточный запас словарных образов. Обеспечить переход от накопленных представлений и пассивного речевого запаса к активному использованию речевых средств. Расширить объем правильно произносимых существительных — названий предметов, объектов, их частей по всем изучаемым лексическим темам. Учить группировать предметы по признакам их соотнесенности и на этой основе развивать</p>	<p><i>Развитие словаря</i></p> <p>Расширять, уточнять и активизировать словарь на основе систематизации и обобщения знаний об окружающем. Учить практическому овладению существительными с уменьшительными и увеличительными суффиксами, существительными суффиксами единичности; существительными, образованными от глаголов. Обогащать экспрессивную речь сложными словами, неизменяемыми словами, словами-антонимами и словами-синонимами. Расширять представления о переносном значении и многозначности слов. Учить</p>



понимание обобщающего значения слов, формировать доступные родовые и видовые обобщающие понятия.

Расширить глагольный словарь на основе работы по усвоению понимания действий, выраженных приставочными глаголами; работы по усвоению понимания действий, выраженных личными и возвратными глаголами. Учить различать и выделять в словосочетаниях названия признаков предметов по их назначению и по вопросам какой? какая? какое?, обогащать активный словарь относительными прилагательными со значением соотнесенности с продуктами питания, растениями, материалами; притяжательными прилагательными, прилагательными с ласкательным значением. Учить сопоставлять предметы и явления и на этой основе обеспечить понимание и использование в речи слов-синонимов и слов-антонимов. Расширить понимание значения простых предлогов и активизировать их использование в речи. Обеспечить усвоение притяжательных местоимений, определительных местоимений, указательных наречий, количественных и порядковых числительных и их использование в экспрессивной речи. Закрепить понятие слово и умение оперировать им.

*Формирование и совершенствование грамматического строя речи*

Обеспечить дальнейшее усвоение и использование в экспрессивной речи некоторых форм словоизменения: окончаний имен существительных в единственном и множественном числе в именительном падеже, в косвенных падежах без предлога и с простыми предлогами; окончаний глаголов настоящего времени, глаголов мужского и женского рода в прошедшем времени. Обеспечить практическое усвоение некоторых способов словообразования и на этой основе использование в экспрессивной речи существительных и прилагательных с уменьшительно-ласкательными суффиксами, существительных с суффиксами -онок,-енок, -ат,-ят, глаголов с различными приставками. Научить образовывать и использовать в экспрессивной речи относительные и притяжательные прилагательные. Совершенствовать навык согласования прилагательных и числительных с существительными в роде, числе, падеже. Совершенствовать умение составлять простые предложения по вопросам, по картинке и по демонстрации действия, распространять их однородными членами. Сформировать умение

использовать слова в переносном значении, многозначные слова. Обогащать экспрессивную речь прилагательными с уменьшительными суффиксами, относительными и притяжательными прилагательными; прилагательными, обозначающими моральные качества людей. Способствовать дальнейшему овладению приставочными глаголами, глаголами с оттенками значений. Способствовать практическому овладению всеми простыми и основными сложными предложениями. Обогащать экспрессивную речь за счет имен числительных, местоименных форм, наречий, причастий. Закрепить понятие слово и умение оперировать им.

*Совершенствование грамматического строя речи.*

Совершенствовать умение употреблять имена существительные единственного и множественного числа в именительном падеже и в косвенных падежах как в беспредложных конструкциях, так и в конструкциях с предлогами. Совершенствовать умение образовывать и использовать имена существительные и имена прилагательные с уменьшительными суффиксами. Формировать умение образовывать и использовать имена существительные с увеличительными суффиксами и суффиксами единичности.

Закрепить умение согласовывать прилагательные и числительные с существительными в роде, числе и падеже; подбирать однородные определения к существительным. Сформировать умение образовывать и использовать в активной речи сравнительную степень имен прилагательных. Закрепить умение образовывать и использовать возвратные глаголы, глаголы в разных временных формах, в том числе в форме будущего простого и будущего сложного времени. Совершенствовать навыки составления простых предложений по вопросам, по демонстрации действия, по картине; распространения простых предложений однородными членами. Совершенствовать навыки составления и использования сложносочиненных предложений с противопоставлением и сложноподчиненных предложений с придаточными времени, следствия, причины. Закрепить навыки анализа простых двусоставных распространенных предложений без предлогов. Сформировать навыки анализа предложений с простыми предлогами и навыки составления

составлять простые предложения с противительными союзами, сложносочиненные и сложноподчиненные предложения. Сформировать понятие предложение и умение оперировать им, а также навык анализа простого двусоставного предложения из двух-трех слов (без предлога).

*Развитие фонетико-фонематической системы языка и навыков языкового анализа.*

Развитие просодической стороны речи Формировать правильное речевое дыхание и длительный ротовой выдох. Закрепить навык мягкого голосообразования. Воспитывать умеренный темп речи по подражанию педагогу и в упражнениях на координацию речи с движением. Развивать ритmicность речи, ее интонационную выразительность, модуляцию голоса.

Коррекция произносительной стороны речи. Закрепить правильное произношение имеющихся звуков в игровой и свободной речевой деятельности. Активизировать движения речевого аппарата, готовить его к формированию звуков всех групп. Сформировать правильные уклады шипящих, аффрикат, йотированных и сонорных звуков, автоматизировать поставленные звуки в свободной речевой и игровой деятельности.

Работа над слоговой структурой слова Совершенствовать умение различать на слух длинные и короткие слова. Учить запоминать и воспроизводить цепочки слогов со сменой ударения и интонации, цепочек слогов с разными согласными и одинаковыми гласными; цепочек слогов со стечением согласных. Обеспечить дальнейшее усвоение и использование в речи слов различной звукослоговой структуры. Сформировать навыки слогового анализа и синтеза слов, состоящих из двух слогов, одного слога, трех слогов. Закрепить понятие слог и умение оперировать им.

Совершенствование фонематического восприятия, навыков звукового анализа и синтеза Совершенствовать умение различать на слух гласные звуки. Закрепить представления о гласных и согласных звуках, их отличительных признаках. Упражнять в различении на слух гласных и согласных звуков, в подборе слов на заданные гласные и согласные звуки. Формировать умение различать на слух согласные звуки, близкие по артикуляционным признакам в ряду звуков, слогов, слов, в предложениях, свободной игровой и речевой деятельности. Закреплять навык выделения

графических схем таких предложений. Закрепить знание некоторых правил правописания, с которыми дети были ознакомлены в предыдущей группе.

*Развитие фонетико-фонематической системы языка и навыков языкового анализа и синтеза.*

Развитие просодической стороны речи Продолжить работу по развитию речевого дыхания, формированию правильной голосоподачи и плавности речи. Учить соблюдать голосовой режим, не допускать форсирования голоса, крика. Учить детей произвольно изменять силу голоса: говорить тише, громче, умеренно громко, тихо, шепотом. Развивать тембровую окраску голоса, совершенствовать умение изменять высоту тона в играх. Учить говорить в спокойном темпе. Продолжать работу над четкостью дикции, интонационной выразительностью речи.

Коррекция произносительной стороны речи Активизировать и совершенствовать движения речевого аппарата. Уточнить произношение звуков [j], [ц], [ч], [щ] в слогах, словах, предложениях, небольших текстах, в игровой и свободной речевой деятельности. Завершить автоматизацию правильного произношения звуков всех групп в свободной речевой деятельности.

Работа над слоговой структурой слова, формирование навыков слогового анализа и синтеза Продолжить работу над трехсложными словами со стечением согласных и закрытыми слогами (абрикос, апельсин) и введением их в предложения. Работать над односложными словами со стечением согласных в начале и конце слов (слон, мост) и над двусложными словами с двумя стечениями согласных (планка) и введением их в предложения.

Работать над трех-, четырех-, и пятисложными словами со сложной звукослоговой структурой (динозавр, градусник, перекресток, температура) и введением их в предложения. Закрепить навыки слогового анализа и синтеза слов, состоящих из одного, двух, трех слогов.

Совершенствование фонематических представлений, навыков звукового анализа и синтеза Закрепить представления о гласных и согласных звуках, их отличительных признаках. Упражнять в

заданных звуков из ряда звуков, гласных из начала слова, согласных из конца и начала слова. Совершенствовать навык анализа и синтеза открытых и закрытых слогов, слов из трех-пяти звуков (в случае, когда написание слова не расходится с его произношением). Формировать навык различения согласных звуков по признакам: глухой — звонкий, твердый — мягкий. Закрепить понятия звук, гласный звук, согласный звук. Сформировать понятия звонкий согласный звук, глухой согласный звук, мягкий согласный звук, твердый согласный звук.

*Обучение элементам грамоты (необязательный раздел)*

Закрепить понятие буквы и представление о том, чем звук отличается от буквы. Познакомить с буквами Б, Д, Г, Ф, В, Х, Ы, С, З, Ш, Ж, Э. Совершенствовать навыки составления букв из палочек, выкладывания из шнурочка и мозаики, лепки из пластилина, «рисования» по тонкому слою манки и в воздухе. Учить узнавать «зашумленные» изображения пройденных букв; пройденные буквы, изображенные с недостающими элементами; находить знакомые буквы в ряду правильно и зеркально изображенных букв. Закрепить навык чтения слогов с пройденными буквами. Сформировать навыки осознанного чтения слов и предложений с пройденными буквами.

Познакомить с некоторыми правилами правописания (раздельное написание слов в предложении, употребление прописной буквы в начале предложения и в именах собственных, точка в конце предложения, написание жи-ши с буквой И).

*Развитие связной речи и речевого общения*

Воспитывать активное произвольное внимание к речи, совершенствовать умение вслушиваться в обращенную речь, понимать ее содержание, слышать ошибки в чужой и своей речи. Совершенствовать умение отвечать на вопросы кратко и полно, задавать вопросы, вести диалог, выслушивать друг друга до конца. Учить составлять рассказы-описания, а затем и загадки-описания о предметах и объектах по образцу, предложенному плану; связно рассказывать о содержании серии сюжетных картинок и сюжетной картины по предложенному педагогом или коллективно составленному плану. Совершенствовать навык пересказа хорошо знакомых сказок и коротких текстов. Совершенствовать умение «оречевлять» игровую ситуацию и на этой основе развивать

различении гласных и согласных звуков, в подборе слов на заданные гласные и согласные звуки. Закрепить представления о твердости-мягкости, глухости-звонкости согласных звуков. Упражнять в дифференциации согласных звуков по акустическим признакам и по месту образования. Познакомить с новыми звуками [j], [ц], [ч], [щ], [л], [лʹ], [р], [рʹ]. Сформировать умение выделять эти звуки на фоне слова, подбирать слова с этими звуками. Совершенствовать навыки звукового анализа и синтеза слов из трех-пяти звуков.

*Обучение грамоте*

Познакомить с буквами Й, Е, Ё, Ю, Я, Ц, Ч, Щ, Л, Р, Ъ, Ы. Сформировать умение правильно называть буквы русского алфавита. Развивать навыки выкладывания букв из палочек, кубиков, мозаики; «печатания»; лепки их из пластилина. Закрепить умение трансформировать буквы, различать правильно и неправильно напечатанные буквы, «допечатывать» незаконченные буквы. Совершенствовать навык осознанного чтения слов, предложений, небольших текстов. Закрепить знание уже известных детям правил правописания. Познакомить детей с некоторыми правилами правописания (написание ча-ща с буквой А, чу-щу с буквой У). Научить разгадывать ребусы, решать кроссворды, читать изографы.

*Развитие связной речи и речевого общения.*

Развивать стремление обсуждать увиденное, рассказывать о переживаниях, впечатлениях. Стимулировать развитие и формирование не только познавательного интереса, но и познавательного общения. Совершенствовать навыки ведения диалога, умение задавать вопросы, отвечать на них полно или кратко. Закреплять умение составлять описательные рассказы и загадки-описания о предметах и объектах по заданному плану и самостоятельно составленному плану. Совершенствовать навыки пересказа знакомых сказок и небольших рассказов. Сформировать навык пересказа небольших рассказов с изменением времени действия или лица рассказчика. Совершенствовать навык составления рассказов по серии картин и по картине, в том числе с описанием событий, предшествующих изображенному или последующих за изображенным событием.

### **УМК части, формируемой участниками образовательных отношений.**

Комплексная образовательная программа дошкольного образования для детей с тяжелыми нарушениями речи (общим недоразвитием речи) с 3 до 7 лет», Нищевой Н.В. изд. 3-е., перераб. доп. – Спб.: ООО «Издательство «Детство-пресс», 2019.

Примерная адаптированная программы коррекционно-развивающей работы в логопедической группе детского сада для детей с тяжелыми нарушениями речи (общим недоразвитием речи) с 3 до 7 лет» под ред. Н. В. Нищева, 2014 г.

Кириллова Ю.А. Парциальная программа физического развития в группе компенсирующей направленности для детей с тяжелыми нарушениями речи (ОНР) с 3 до 7 лет. – изд. 2-е., перераб. доп. – Спб.: ООО «Издательство «Детство-пресс», 2017.

Нищева Н.В. Конспекты подгрупповых логопедических занятий в группе компенсирующей направленности ДОО для детей с тяжелыми нарушениями речи с 6 до 7 лет (подготовительная к школе группа). – Спб.: ООО «Издательство «Детство-пресс», 2017.

Обучение грамоте детей дошкольного возраста. Парциальная программа. – Спб.: ООО «Издательство «Детство-пресс», 2018.

Барташ Н.П., Савинская С.П. Интегрированные развивающие занятия в логопедической группе. – Спб.: ООО «Издательство «Детство-пресс», 2013. (Методический комплект программы Н.В. Нищевой)

Нищева Н.В. Формирование грамматического строя речи. Согласование числительных с существительными. – Спб.: ООО «Издательство «Детство-пресс», 2017.

Кириллова Ю.А. Примерная программа физического образования и воспитания детей логопедических групп с общим недоразвитием речи с 3 до 7 лет. – Спб.: ООО «Издательство «Детство-пресс», 2013.

Нищева Н.В. Конспекты подгрупповых логопедических занятий в группе компенсирующей направленности ДОО для детей с тяжелыми нарушениями речи с 6 до 7 лет (подготовительная к школе группа). – Спб.: ООО «Издательство «Детство-пресс», 2017.

Обучение грамоте детей дошкольного возраста. Парциальная программа. – Спб.: ООО «Издательство «Детство-пресс», 2018.

Барташ Н.Т, савинская С.П. Интегрированные развивающие занятия в логопедической группе. – Спб.: ООО «Издательство «Детство-пресс», 2013.(Методический комплект программы Н.В. Нищевой).

Нищева Н.В. Формирование грамматического строя речи. Согласование числительных с существительными. – Спб.: ООО «Издательство «Детство-пресс», 2017.

Кириллова Ю.А. Примерная программа физического образования и воспитания детей логопедических групп с общим недоразвитием речи с 3 до 7 лет. – Спб.: ООО «Издательство «Детство-пресс», 2017.

### **Наглядные пособия**

Нищева Н.В. Тексты и картинки для автоматизации и дифференциации звуков Л, Ль, Р,Рь. с 3 до 7 лет. – Спб.: ООО «Издательство «Детство-пресс», 2018.

Нищева Н.В. Тетрадь №1 для обучения грамоте детей дошкольного возраста. Художник И.Ф. Дукк, А.С. Козубенко. – Спб.: ООО «Издательство «Детство-пресс», 2017.

Нищева Н.В. Тетрадь №2 для обучения грамоте детей дошкольного возраста. Художник И.Ф. Дукк, А.С. Козубенко. – Спб.: ООО «Издательство «Детство-пресс», 2017.

Нищева Н.В. Тетрадь №3 для обучения грамоте детей дошкольного возраста. Художник И.Ф. Дукк, А.С. Козубенко. – Спб.: ООО «Издательство «Детство-пресс», 2017.

Нищева Н.В. Формирование грамматического строя речи. Употребление предлогов с 4 до 7 лет. – Спб.: ООО «Издательство «Детство-пресс», 2017.

Нищева Н.В. Тек и картинки для автоматизации и дифференциации звуков Л,Ль,Р,Рь. Учебно-методическое пособие. Выпуск 4. – Спб.: ООО «Издательство «Детство-пресс», 2018.

Нищева Н.В. Тетрадь для старшей логопедической группы детского сада. Худ. Художник И.Ф. Дукк.– Спб.: ООО «Издательство «Детство-пресс», 2013.

Нищева Н.В. Тетрадь для подготовительной логопедической группы детского сада. Художник И.Ф. Дукк.– Спб.: ООО «Издательство «Детство-пресс», 2013.

**В образовательной области «Речевое развитие» основными задачами образовательной деятельности с детьми является создание условий для:**

- овладения речью как средством общения и культуры;
- обогащения активного словаря;
- развития связной, грамматически правильной диалогической и монологической речи;
- развития речевого творчества;
- развития звуковой и интонационной культуры речи, фонематического слуха;
- знакомства с книжной культурой, детской литературой;
- развития понимания на слух текстов различных жанров детской литературы; формирование звуковой аналитико-синтетической активности как предпосылки обучения грамоте;
- профилактики речевых нарушений и их системных последствий.

Программа оставляет Организации право выбора способа речевого развития детей, в том числе с учетом особенностей реализуемых основных образовательных программ, используемых вариативных образовательных программ и других особенностей реализуемой образовательной деятельности.

#### **2.1.4. «Художественно-эстетическое развитие»**

В образовательной области **«Художественно-эстетическое развитие»** основными *задачами* образовательной деятельности с детьми является создание условий для:

- развития у обучающихся интереса к эстетической стороне действительности, ознакомления с разными видами и жанрами искусства (словесного, музыкального, изобразительного), в том числе народного творчества;
- развития способности к восприятию музыки, художественной литературы, фольклора;

- приобщения к разным видам художественно-эстетической деятельности, развития потребности в творческом самовыражении, инициативности и самостоятельности в воплощении художественного замысла.

В сфере развития у обучающихся интереса к эстетической стороне действительности, ознакомления с разными видами и жанрами искусства, в том числе народного творчества. Программа относится к образовательной области художественно-эстетического развития приобщение обучающихся к эстетическому познанию и переживанию мира, к искусству и культуре в широком смысле, а также творческую деятельность обучающихся в изобразительном, пластическом, музыкальном, литературном и других видах художественно-творческой деятельности.

### **Основное содержание образовательной деятельности с детьми старшего дошкольного возраста с ТНР**

Основной формой организации работы с детьми становятся занятия, в ходе которых решаются более сложные задачи, связанные с формированием операционально-технических умений. На этих занятиях особое внимание обращается на проявления детьми самостоятельности и творчества.

*Изобразительная деятельность* обучающихся в старшем дошкольном возрасте предполагает решение изобразительных задач (нарисовать, слепить, сделать аппликацию) и может включать отдельные игровые ситуации.

Для развития изобразительных умений и навыков большое значение имеет коллективная деятельность обучающихся, как в непосредственно образовательной деятельности, так и в свободное время. К коллективной деятельности можно отнести следующие виды занятий с детьми: создание «портретной» галереи, изготовление альбомов о жизни обучающихся и иллюстраций к сказкам; выполнение коллективных картин.

Все больше внимания уделяется развитию самостоятельности обучающихся при анализе природы и образца, при определении изобразительного замысла, при выборе материалов и средств реализации этого замысла, его композиционных и цветовых решений.

Тематика занятий и образовательных ситуаций отражает собственный эмоциональный, межличностный, игровой и познавательный опыт обучающихся. Руководство изобразительной деятельностью со стороны педагогического работника приобретает косвенный, стимулирующий, содержание деятельности характер. В коррекционно-образовательный процесс вводятся технические средства обучения: рассматривание детских рисунков через кодоскоп; использование мультимедийных средств.

Реализация содержания раздела «*Музыка*» направлена на обогащение музыкальных впечатлений обучающихся, совершенствование их певческих, танцевальных навыков и умений.

Продолжается работа по формированию представлений о творчестве композиторов, о музыкальных инструментах, об элементарных музыкальных формах. В этом возрасте обучающиеся различают музыку разных жанров и стилей. Знают характерные признаки балета, оперы, симфонической и камерной музыки. Различают средства музыкальной выразительности (лад, мелодия, метроритм). Обучающиеся понимают, что характер музыки определяется средствами музыкальной выразительности.

Особое внимание в музыкальном развитии дошкольников с нарушениями речи уделяется умению рассказывать, рассуждать о музыке адекватно характеру музыкального образа.

В этот период музыкальный руководитель, воспитатели и другие специалисты продолжают развивать у обучающихся музыкальный слух (звуко-высотный, ритмический, динамический, тембровый), учить использовать для музыкального сопровождения самодельные музыкальные инструменты, изготовленные с помощью педагогических работников. Музыкальные игрушки, детские музыкальные инструменты

разнообразно применяются в ходе занятий учителя-логопеда, воспитателей, инструкторов по физической культуре и, конечно же, на музыкальных занятиях.

Большое значение для развития слухового восприятия обучающихся (восприятия звуков различной громкости и высоты), развития общеречевых умений и навыков (дыхательных, голосовых, артикуляторных) имеет взаимодействие учителя-логопеда, музыкального руководителя и воспитателей.

**Формы организации образовательной деятельности по реализации образовательной области  
«Художественно-эстетическое развитие»**

<b>Образовательная деятельность в ходе режимных моментов</b>	<b>Организованная образовательная деятельность</b>	<b>Самостоятельная деятельность детей</b>
<b>Формы организации детей</b>		
<i>Индивидуальные, подгрупповые</i>	<i>Групповые, подгрупповые, индивидуальные</i>	<i>Индивидуальные</i>
<ul style="list-style-type: none"> <li>• Беседы, рассказы, ответы на вопросы</li> <li>• Вербальное выражение отношения детей к произведениям искусства, чтение произведений о временах года, усиления впечатления от просмотра картин, народно-прикладного искусства средством слова (стихотворения, проза, загадки, пословицы, фольклорные произведения, сказки)</li> <li>• Оформление альбомов о художниках, картинах, оформление тематических выставок, творческих выставок детского рисунка</li> <li>• Изготовление макетов (разнообразных архитектурных форм и т.д.)</li> <li>• Рассматривание иллюстраций, сюжетных и предметных картинок</li> </ul>	<ul style="list-style-type: none"> <li>• Организованная образовательная деятельность, изобразительная деятельность (лепка, аппликация, рисование, конструктивно-модельная деятельность)</li> <li>• Рассматривание предметных и сюжетных картинок, иллюстраций, объектов природы, игрушек, произведений народно-прикладного искусства</li> <li>• Наблюдения, обследование предметов</li> <li>• Дидактические игры и упражнения на развитие цветовосприятия, сенсорные игры и др.</li> <li>• Создание коллективных композиций, творческих выставок</li> <li>• Оформление выставок работ декоративно-прикладного искусства, репродукций произведений живописи</li> <li>• Проектная деятельность</li> <li>• Создание коллекций</li> <li>• Экскурсии в музеи, на выставки, целевые прогулки</li> <li>• Рассматривание фотографий с изображением памятников, произведений народно-прикладного искусства, репродукций картин фотоматериалов, иллюстраций</li> <li>• Беседы, рассказы</li> <li>• Слушание музыки</li> </ul>	<ul style="list-style-type: none"> <li>• Самостоятельная изобразительная деятельность (рисование, лепка, аппликация, конструктивно-модельная деятельность)</li> <li>• Рассматривание предметных и сюжетных картинок, иллюстраций</li> <li>• Дидактические игры и упражнения на развитие цветовосприятия, сенсорные игры и др.</li> <li>• Слушание музыкальных произведений</li> </ul>

<ul style="list-style-type: none"> <li>• Дидактические игры на развитие цветовосприятия.</li> </ul>	<ul style="list-style-type: none"> <li>• Пение, песенное творчество</li> <li>• Музыкально-ритмические движения, танцы, танцевально-игровое творчество</li> <li>• Игра на детских музыкальных инструментах,</li> <li>• Игры и упражнения под музыку</li> <li>• Слушание музыкальных сказок, просмотр мультфильмов, фрагментов детских музыкальных фильмов</li> <li>• Театральная деятельность</li> <li>• Музыкально-дидактические игры</li> </ul>	
---	--	--

**В образовательной области «Художественно-эстетическое развитие» основными задачами образовательной деятельности с детьми являются создание условий для:**

- развития у детей интереса к эстетической стороне действительности, ознакомления с разными видами и жанрами искусства (словесного, музыкального, изобразительного), в том числе народного творчества;
- развития способности к восприятию музыки, художественной литературы, фольклора;
- приобщения к разным видам художественно-эстетической деятельности, развития потребности в творческом самовыражении, инициативности и самостоятельности в воплощении художественного замысла.

#### **Учебно-методическое обеспечение для реализации образовательной области «Художественно-эстетическое развитие»**

##### **Изобразительная деятельность**

##### **Программа и методические рекомендации**

Соломенникова О.А. Радость творчества. Ознакомление детей 5-7 лет с народным и декоративно – прикладным искусством. Программа дополнительного образования-2-е изд., испр. и доп. – М.: Мозаика – Синтез,2006.

Куцакова Л.В. Творим и мастерим. Ручной труд в детском саду и дома. Пособия для педагогов и родителей. Для занятий с детьми 4-7 лет. – М.: Мозаика – Синтез, 2007.

Баранова Е.В., Савельева А.М. От навыков к творчеству. Обучение детей 2-7 лет технике рисования. Учебно-методическое пособие. – М.: Мозаика – Синтез,2009.

Комарова Т.С. Детское художественное творчество. Методическое пособие для воспитателей и педагогов. – 2-е издание, испр. и доп. – М.: Мозаика – Синтез,2009.

Комарова Т.С. Школа эстетического воспитания. – М.: Мозаика – Синтез,2009.

Куцакова Л.В. Конструирование и художественный труд в детском саду. Программа и конспекты занятий. – М.: ТЦ Сфера,2009.

Комарова Т.С. Необыкновенное рисование – М.: Мозаика – Синтез,2009.

##### **Планы-конспекты**

Комарова Т.С. Занятия по изобразительной деятельности в старшей группе детского сада. Конспекты занятий. – М.: Мозаика –



Синтез,2009.

Комарова Т.С. Занятия по изобразительной деятельности в подготовительной к школе группе детского сада. Конспекты занятий. – М.: Мозаика – Синтез,2011.

#### **Серия рабочих тетрадей «Искусство детям»**

Филимоновская игрушка. – М.: Мозаика – Синтез,2005.

Городецкая роспись. – М.: Мозаика – Синтез,2005.

Хохломская роспись. – М.: Мозаика – Синтез,2005.

Дымковская игрушка. – М.: Мозаика – Синтез,2005.

Сказочная гжель. – М.: Мозаика – Синтез,2005.

Тайны бумажного листа. – М.: Мозаика – Синтез, 2010.

Корзинка с цветами и другие поделки из бумаги. – М.: Мозаика – Синтез, 2010.

Секреты бумажного листа. – М.: Мозаика – Синтез, 2010.

#### **Серия «Мир в картинках»**

Каргополь – народная игрушка. – М.: Мозаика – Синтез,2005.

Дымковская игрушка. – М.: Мозаика – Синтез,2009.

Полхов – Майдан. Изделия народных мастеров. – М.: Мозаика – Синтез,2009.

Городецкая роспись по дереву. – М.: Мозаика – Синтез,2009.

Чудесная гжель. – М.: Мозаика – Синтез,2009.

#### **Плакаты в коробке**

Хохлома. Орнаменты и изделия. – М.: Мозаика – Синтез,2005.

#### **Альбом для детского художественного творчества**

Зацепина М.Б., Грибовская А.А. Лепка в детском саду. Альбом для детского художественного творчества для детей 5-7 лет. – ООО «ТЦ Сфера», 2009.

### **Конструктивная деятельность**

#### **Программа и методические пособия**

Куцакова Л.В. Конструирование и художественный труд в детском саду. Программа и конспекты занятий. – М.: ТЦ Сфера,2009.

Куцакова Л.В. Конструирование и ручной труд в детском саду. Программа и методические рекомендации. – М.: Мозаика-Синтез, 2008.

#### **Планы-конспекты**

Куцакова Л. В. Занятия по конструированию из строительного материала в старшей группе детского сада. Конспекты занятий – М.: Мозаика – Синтез,2008.

Куцакова Л.В. Занятия по конструированию из строительного материала в подготовительной к школе группе детского сада. Конспекты занятий – М.: Мозаика – Синтез,2006.

Куцакова Л.В. Конструирование и художественный труд в детском саду: Программа и конспекты занятий. – М.: ТЦ «Сфера», 2010.

### **Музыкальная деятельность**

#### **Программа и методические рекомендации**

Зацепина М.Б. Музыкальное воспитание в детском саду. Программа и методические рекомендации. – М.: Мозаика – Синтез, 2005.

Зацепина М.Б., Антонова Т.В. Праздники и развлечения в детском саду. Методическое пособие для педагогов и музыкальных руководителей. / Под ред. Т.С. Комаровой. – М.: Мозаика – Синтез, 2006.

Зацепина М.Б., Антонова Т.В. Народные праздники в детском саду. Методическое пособие для педагогов и музыкальных руководителей. / Под ред. Т.С. Комарова. – М.: Мозаика – Синтез, 2005.

Зацепина М.Б. Культурно-досуговая деятельность в детском саду. Программа и методические рекомендации. – 2-е изд., испр. и доп. – М.: Мозаика – Синтез, 2009.

Додокина Н.В., Евдокимова Е.С. Семейный театр в детском саду: совместная деятельность педагогов, родителей и детей. Для работы с детьми 3-7 лет. – М.: Мозаика – Синтез, 2008

### **Программа «Ладушки» Каплунова И.М., Новоскольцева И.А.**

Каплунова И.М., Новоскольцева И.А. Праздник каждый день. Конспекты музыкальных занятий с аудиоприложением (3 CD). Старшая группа. – И.: «Композитор – С.Петербург», 2009.

Каплунова И.М., Новоскольцева И.А. Праздник каждый день. Конспекты музыкальных занятий с аудиоприложением (3 CD). Подготовительная группа. – И.: «Композитор – С.Петербург», 2009.

Каплунова И.М., Новоскольцева И.А. Праздник каждый день. Конспекты музыкальных занятий с аудиоприложением (2 CD). Подготовительная группа. – И.: «Композитор – С.Петербург», 2009.

Каплунова И.М., Новоскольцева И.А. Праздник каждый день. Дополнительный материал к конспектам музыкальных занятий с аудиоприложением (1 CD). Подготовительная группа. – И.: «Композитор – С.Петербург», 2009.

Каплунова И.М., Новоскольцева И.А. Мы играем, рисуем, поем. Комплексные занятия в детском саду. Пособие для воспитателей и музыкальных руководителей детских дошкольных учреждений. - И.: «Композитор – С.Петербург», 2006 г.

### **Методические пособия**

Каплунова И.М., Новоскольцева И.А. Этот удивительный ритм. (на развитие чувства ритма). - И.: «Композитор – С.Петербург», 2006 г.

Каплунова И.М., Новоскольцева И.А. Ах, карнавал!.. Праздники в детском саду. Пособие для музыкальных руководителей детских дошкольных учреждений (1). - И.: «Композитор – С.Петербург», 2006 г.

Каплунова И.М., Новоскольцева И.А. Ах, карнавал!.. Праздники в детском саду. Пособие для музыкальных руководителей детских дошкольных учреждений (2). - И.: «Композитор – С.Петербург», 2006 г.

Каплунова И.М., Новоскольцева И.А. Цирк, Цирк, Цирк. Пособие для музыкальных руководителей детских дошкольных учреждений (2). - И.: «Композитор – С.Петербург», 2006 г.

Каплунова И.М., Новоскольцева И.А. Зимние забавы. Праздники в детском саду. Пособие для музыкальных руководителей детских дошкольных учреждений (2). - И.: «Композитор – С.Петербург», 2006 г.

Каплунова И.М., Новоскольцева И.А. Игры, аттракционы, сюрпризы к праздникам. Пособие для музыкальных руководителей детских дошкольных учреждений (2). - И.: «Композитор – С.Петербург», 2006 г.

Каплунова И.М., Новоскольцева И.А. Топ – Топ, каблучок. Танцы в детском саду. Пособие для музыкальных руководителей детских дошкольных учреждений (2 книги). - И.: «Композитор – С.Петербург», 2006 г.

### 2.1.5. «Физическое развитие»

В области **физического развития** ребенка основными **задачами** образовательной деятельности являются создание условий для:

- становления у обучающихся ценностей здорового образа жизни;
- овладение элементарными нормами и правилами здорового образа жизни (в питании, двигательном режиме, закаливании, при формировании полезных привычек);
- развития представлений о своем теле и своих физических возможностях;
- приобретения двигательного опыта и совершенствования двигательной активности;
- формирования начальных представлений о некоторых видах спорта, овладения подвижными играми с правилами.

В сфере становления у обучающихся **ценностей здорового образа жизни** педагогические работники способствуют развитию у обучающихся ответственного отношения к своему здоровью. Они рассказывают детям о том, что может быть полезно и что вредно для их организма, помогают детям осознать пользу здорового образа жизни, соблюдения его элементарных норм и правил, в том числе правил здорового питания, закаливания. Педагогические работники способствуют формированию полезных навыков и привычек, нацеленных на поддержание собственного здоровья, в том числе формированию гигиенических навыков. Создают возможности для активного участия обучающихся в оздоровительных мероприятиях.

В сфере **совершенствования двигательной активности** обучающихся, развития представлений о своем теле и своих физических возможностях, формировании начальных представлений о спорте педагогические работники уделяют специальное внимание развитию у ребенка представлений о своем теле, произвольности действий и движений ребенка.

Для удовлетворения естественной потребности обучающихся в движении, педагогические работники организуют пространственную среду с соответствующим оборудованием как внутри помещения, так и на внешней территории (горки, качели и другое); подвижные игры (как свободные, так и по правилам), занятия, которые способствуют получению детьми положительных эмоций от двигательной активности, развитию ловкости, координации движений, силы, гибкости, правильного формирования опорно-двигательной системы детского организма.

Педагогические работники поддерживают интерес обучающихся к **подвижным играм**, занятиям на спортивных снарядах, упражнениям в беге, прыжках, лазании, метании; побуждают обучающихся выполнять физические упражнения, способствующие развитию равновесия, координации движений, ловкости, гибкости, быстроты.

Педагогические работники проводят физкультурные занятия, организуют спортивные игры в помещении и на воздухе, спортивные праздники; развивают у обучающихся интерес к различным видам спорта, предоставляют детям возможность кататься на коньках, лыжах, ездить на велосипеде, плавать, заниматься другими видами двигательной активности.

### **Основное содержание образовательной деятельности с детьми старшего дошкольного возраста с ТНР**

В ходе физического воспитания обучающихся с ТНР большое значение приобретает формирование у обучающихся осознанного понимания необходимости здорового образа жизни, интереса и стремления заниматься спортом, желания участвовать в подвижных и спортивных играх с другими детьми и самим организовывать их.

На занятиях физкультурой реализуются принципы ее адаптивности, концентричности в выборе содержания работы. Этот принцип обеспечивает непрерывность, преемственность в обучении и воспитании. В структуре каждого занятия выделяются разминочная, основная и релаксационная части. В процессе разминки мышечно-суставной аппарат ребенка подготавливается к активным физическим нагрузкам, которые предполагаются в основной части занятия. Релаксационная часть помогает детям самостоятельно регулировать свое психоэмоциональное состояние и нормализовать процессы возбуждения и торможения.

Продолжается физическое развитие обучающихся (объем движений, сила, ловкость, выносливость, гибкость, координированность движений). Потребность в ежедневной осознанной двигательной деятельности формируется у обучающихся в различные режимные моменты: на утренней зарядке, на прогулках, в самостоятельной деятельности, во время спортивных досугов.

Физическое воспитание связано с развитием музыкально-ритмических движений, с занятиями логоритмикой, подвижными играми. Кроме этого, проводятся лечебная физкультура, массаж, различные виды гимнастик (глазная, адаптационная, корригирующая, остеопатическая), закаливающие процедуры, подвижные игры, игры со спортивными элементами, спортивные праздники и развлечения. При наличии бассейна обучающихся обучают плаванию, организуя в бассейне спортивные праздники и другие спортивные мероприятия.

Продолжается работа по формированию правильной осанки, организованности, самостоятельности, инициативы. Во время игр и упражнений обучающиеся учатся соблюдать правила, участвуют в подготовке и уборке места проведения занятий. Педагогические работники привлекают обучающихся к активному участию в подготовке физкультурных праздников, спортивных досугов, создают условия для проявления их творческих способностей в ходе изготовления спортивных атрибутов.

В этот возрастной период в занятия с детьми с ТНР вводятся комплексы аэробики, а также различные импровизационные задания, способствующие развитию двигательной креативности обучающихся.

Для организации работы с детьми активно используется время, предусмотренное для их самостоятельной деятельности. Важно вовлекать обучающихся с ТНР в различные игры-экспериментирования, викторины, игры-этюды, жестовые игры, предлагать им иллюстративный и аудиальный материал, связанный с личной гигиеной, режимом дня, здоровым образом жизни.

В этот период педагогические работники разнообразят условия для формирования у обучающихся правильных гигиенических навыков, организуя для этого соответствующую безопасную, привлекательную для обучающихся, современную, эстетичную бытовую среду. Обучающихся стимулируют к самостоятельному выражению своих потребностей, к осуществлению процессов личной гигиены, их правильной организации (умывание, мытье рук, уход за своим внешним видом, использование носового платка, салфетки, столовых приборов, уход за полостью рта, соблюдение режима дня, уход за вещами и игрушками).

В этот период является значимым расширение и уточнение представлений обучающихся с ТНР о человеке (себе, других детях, педагогическом работнике, родителях (законных представителях), об особенностях внешнего вида здорового и заболевшего человека, об особенностях своего здоровья. Педагогические работники продолжают знакомить обучающихся на доступном их восприятию уровне со строением тела человека, с назначением отдельных органов и систем, а также дают детям элементарные, но значимые представления о целостности организма. В этом возрасте обучающиеся уже достаточно осознанно могут воспринимать информацию о правилах здорового образа жизни, важности их соблюдения для здоровья человека, о вредных привычках, приводящих к болезням. Содержание раздела интегрируется с образовательной областью «Социально-коммуникативное развитие», формируя у обучающихся представления об опасных и безопасных для здоровья ситуациях, а также о том, как их предупредить и как вести себя в случае их возникновения. Очень важно, чтобы обучающиеся усвоили речевые образцы того, как надо позвать педагогического работника на помощь в обстоятельствах нездоровья.

**Формы организации образовательной деятельности по реализации образовательной области  
«Физическое развитие»**

Образовательная деятельность в ходе режимных моментов	Организованная образовательная деятельность	Самостоятельная деятельность детей
Формы организации детей		
<i>Индивидуальные, подгрупповые</i>	<i>Групповые, подгрупповые, индивидуальные</i>	<i>Индивидуальные</i>
<p><b>Физическое развитие</b></p> <ul style="list-style-type: none"> <li>• Комплексы закаливающих процедур;</li> <li>• Утренняя гимнастика;</li> <li>• Гимнастика после дневного сна</li> <li>• Общеразвивающие упражнения;</li> <li>• Подвижные игры</li> <li>• Изготовление макетов</li> <li>• Коллекционирование</li> <li>• Оформление мини-музеев</li> <li>• Рассматривание альбомов, иллюстраций, предметных и сюжетных картинок</li> <li>• Изготовление альбомов, фотоальбомов о спорте</li> <li>• Чтение художественной, познавательной литературы</li> <li>• Беседы, рассказы о спорте, о здоровом образе жизни</li> <li>• Просмотр иллюстраций, энциклопедий, научно-популярных фильмов,</li> <li>• Детское экспериментирование</li> </ul>	<ul style="list-style-type: none"> <li>• Игры (подвижные с правилами, подвижные дидактические игры, спортивные игры и упражнения, хороводные, народные, имитационные игры, игры и игровые упражнения под тексты потешек, народных песенок т.д.);</li> <li>• Общеразвивающие упражнения</li> <li>• Основные виды движений</li> <li>• Досуговая деятельность (праздники, развлечения, туристические походы, зимняя и летняя олимпиады)</li> <li>• Чтение художественной, познавательной литературы, заучивание стихотворений, пословиц, поговорок</li> <li>• Проектная деятельность</li> <li>• Рассматривание предметных и сюжетных картинок, иллюстраций, фотоальбомов, альбомов</li> <li>• Организованная образовательная деятельность по физической культуре</li> <li>• Физкультминутки, гимнастика для глаз, дыхательные упражнения, массаж, самомассаж, психогимнастика, элементы аутотренинга, релаксационные упражнения</li> <li>• Беседы, рассказы о спорте, о здоровом образе жизни</li> <li>• Просмотр иллюстраций, энциклопедий, научно-популярных фильмов,</li> <li>• Детское экспериментирование</li> </ul>	<ul style="list-style-type: none"> <li>• Самостоятельные подвижные игры, игры на свежем воздухе;</li> <li>• Спортивные игры и упражнения (катание на санках, лыжах, велосипеде);</li> <li>• Работа в спортивных уголках</li> <li>• Рассматривание картинок, иллюстраций, энциклопедий</li> <li>• Изобразительная деятельность</li> </ul>

Типы организованной образовательной деятельности по реализации образовательной области «Физическое развитие»: классические, сюжетные, тематические, контрольно-проверочные и др. Работа по развитию движений не ограничивается только физкультурной организованной образовательной деятельностью. Большое внимание уделяется двигательной активности детей в свободное от занятий время,

воспитатели проводят с детьми различные игры, упражнения. Для прогулок они подбирают такие игры, которые обеспечивают упражнения детей в различных движениях - не только в беге, но и в прыжках, метании.

В зимнее время инструктор по физической культуре, воспитатели вместе с детьми лепят из снега различные сооружения, которые используются для метания в горизонтальную и вертикальную цель, для упражнений в равновесии, спрыгивании, перепрыгивании, скольжении. Для занятий физкультурой зимой имеются: санки, лыжи, коньки.

Инструктор по физической культуре планирует работу, учитывая возрастные и индивидуальные особенности каждого ребёнка, распределяет нагрузку в соответствии с группой здоровья, физкультурной группой.

### **Программа и методические рекомендации**

Голубева Л.Г. Гимнастика и массаж для самых маленьких: Пособие для родителей и воспитателей – М.: Мозаика - Синтез, 2006.

Новиков И.М. Формирование представления о здоровом образе жизни у дошкольника. Для работы с детьми 5-7 лет. – М.: Мозаика-Синтез, 2009.

Степаненкова Э.Я. Физическое воспитание в детском саду. Программа и методические рекомендации. М.: Мозаика-Синтез, 2005.

Степаненкова Э.Я. Методика проведения подвижных игр. Пособие для педагогов дошкольных учреждений. – М.: Мозаика - Синтез, 2009.

Сборник подвижных игр. Для работы с детьми 2-7 лет /Авт.-сост. Э.Я. Степаненкова. М.: Мозаика-Синтез, 2011.

### **Конспекты занятий**

Пензулаева Л.И. Физкультурные занятия в детском саду. Старшая группа. Конспекты занятий – М.: Мозаика – Синтез, 2009.

Пензулаева Л.И. Физкультурные занятия в детском саду. Подготовительная к школе группа детского сада. – М.: Мозаика- Синтез, 2011.

Пензулаева Л.И. Оздоровительная гимнастика для детей 3-7 лет. Комплексы оздоровительной гимнастики. – М.: Мозаика-Синтез, 2010.

Харченко Т.Е. Утренняя гимнастика в детском саду. Упражнения для детей 5-7 лет. – М.: Мозаика – Синтез, 2005.

### **Серия «Рассказы по картинкам»**

Летние виды спорта. - М.: Мозаика – Синтез, 2005.

Зимние виды спорта. - М.: Мозаика – Синтез, 2005.

### **Часть, формируемая участниками образовательных отношений**

#### **Парциальная программа физического развития в группе компенсирующей направленности для детей с тяжелыми нарушениями речи (ОНР) с 3 до 7 лет /Кириллова Ю.А.**

<b>5-6 лет</b>	<b>6-7 лет</b>
<b>Задачи:</b> <ul style="list-style-type: none"><li>• Осуществлять непрерывное совершенствование двигательных умений и навыков с учетом возрастных особенностей (психологических, физических и</li></ul>	<b>Задачи:</b> <ul style="list-style-type: none"><li>• Совершенствовать жизненно необходимые виды двигательных действий (ходьбу, бег, лазание, прыжки, ползание и лазание, бросание,</li></ul>

<p>физиологических) детей шестого года жизни.</p> <ul style="list-style-type: none"> <li>• Развивать быстроту, силу, выносливость, гибкость, координированность и точность действий, способность поддерживать равновесие. Совершенствовать навыки ориентировки в пространстве.</li> <li>• Использовать такие формы работы, как игры-соревнования, эстафеты.</li> </ul>	<p>ловлю и метание) с учетом этапности развития нервной системы, психики и моторики. Добиваться развития физических качеств (быстроты, ловкости, гибкости, координации движений, хорошей ориентировки в пространстве, чувства равновесия, умения проявлять силу и выносливость).</p> <ul style="list-style-type: none"> <li>• Воспитывать выдержку, смелость, решительность, настойчивость, самостоятельность, инициативность, фантазию, творческие способности, интерес к активной двигательной деятельности и потребности в ней.</li> <li>• Способствовать формированию широкого круга игровых действий.</li> </ul>
<p><b>Основные движения</b> (План-график распределения программного материала по основным видам движений в первый (сентябрь, октябрь, ноябрь), второй (декабрь, январь, февраль) и третий периоды (март, апрель, май) работы по физическому развитию детей старшей группы компенсирующей направленности с тяжелыми нарушениями речи (ОНР) представлен в приложениях 9-11.)</p> <p><b>Ходьба и бег.</b> Совершенствовать навыки ходьбы на носках, на пятках, на наружных сторонах стоп, с высоким подниманием колена, в полуприседе, перекатом с пятки на носок, мелким и широким шагом, приставным шагом влево и вправо. Совершенствовать навыки ходьбы в колонне по одному, по два, по три, с выполнением заданий педагога, имитационные движения. Обучать детей ходьбе в колонне.</p> <p>Совершенствовать навыки бега на носках, с высоким подниманием колена, в колонне по одному, по двое, «змейкой», врассыпную, с преодолением препятствия, по наклонной доске вверх и вниз на носках.</p> <p>Совершенствовать навыки ходьбы в чередовании с бегом, бега с различной скоростью, с изменением скорости, челночного бега.</p> <p>Упражнения в равновесии. Учить ходить по линии с мешочком с песком на ладони вытянутой руки. Обучать ходьбе по шнуру с мешочком с песком на ладони вытянутой руки. Формировать навыки ходьбы в прямом направлении с мешочком с песком на голове. Учить ходить по доске до конца, повернуться, идти назад. Учить расходиться вдвоем по лежащей на полу доске; вбегать и сбегать по наклонной доске. Учить ходить по гимнастической скамейке до конца, затем спускаться с нее; ходить по скамейке гимнастическим шагом, ставя ногу с носка, руки в стороны, перешагивая через предметы. Формировать умение перешагивать одну за другой рейки, приподнятые на высоту 20 см.</p> <p>Учить ходить по ребристой доске, ступая на рейки носками. Обучать перешагиванию одного за другим 5—6 кубов, набивных мячей. Учить после бега по сигналу вставать на скамейку, удерживая равновесие. Совершенствовать</p>	<p><b>Основные движения</b> (План-график распределения программного материала по основным видам движений в первый (сентябрь, октябрь, ноябрь), второй (декабрь, январь, февраль) и третий периоды (март, апрель, май) работы по физическому развитию детей подготовительной к школе группы компенсирующей направленности с тяжелыми нарушениями речи (ОНР) представлен в приложениях 12-14.)</p> <p><b>Ходьба и бег.</b> Совершенствовать навыки ходьбы, сформированные в предыдущих группах (обычная ходьба; ходьба на носках, пятках, наружных сторонам стоп, с высоким подниманием колена; широким и мелким шагом; приставным шагом вправо и влево; гимнастическим шагом; в полуприседе; в колонне по одному, двое, трое, четверо, в шеренге; по кругу, с поворотом, «змейкой», врассыпную, с выполнением заданий). Обучать ходьбе приставным шагом вперед и назад, скрестным шагом, выпадами вперед, спиной вперед, притоптывающим шагом.</p> <p>Развивать навыки бега, сформированные в предыдущих группах (бег обычный, на носках; бег с выбрасыванием прямых ног вперед; бег мелким и широким шагом; в колонне по одному, по двое, с заданиями, с преодолением препятствий; с мячом, по доске, по бревну, в чередовании с прыжками, с подлезанием, ходьбой, с изменением темпа, с различной скоростью). Формировать навыки бега на скорость и на выносливость. Учить бегать, сильно сгибая ноги в коленях, широкими шагами (прыжками), спиной вперед; из разных исходных положений; бегать наперегонки парами и группами, со скакалкой; бегать на скорость в играх-эстафетах.</p> <p>Упражнения в равновесии. Формировать навыки ходьбы по гимнастической скамейке приставным шагом, поднимая прямую ногу и делая под ней хлопок; с остановкой посередине и перешагиванием через предмет, с поворотом; с мешочком с песком на голове; по узкой стороне</p>

умение кружиться на месте в одну и обратную сторону. Учить стоять на носках, руки вверх. Формировать умение стоять на одной ноге, руки вверх, вторая нога поднята коленом вперед; стоять на одной ноге, вторая в сторону, руки вверх.

**Ползание и лазание.** Совершенствовать умение ползания на четвереньках с опорой на колени и ладони; «змейкой» между предметами, толкая перед собой головой мяч (расстояние 3 - 4 м), ползания по гимнастической скамейке на животе, на коленях; ползания по гимнастической скамейке с опорой на колени и предплечья. Обучать вползанию и сползанию по наклонной доске, ползанию на четвереньках по гимнастической скамейке назад; пролезанию в обруч, переползанию через скамейку, бревно; лазанию с одного пролета гимнастической стенки на другой, поднимаясь по диагонали, спускаясь вниз по одному пролету; пролезанию между рейками поставленной на бок гимнастической лестницы.

**Прыжки.** Совершенствовать умение выполнять прыжки на двух ногах на месте, с продвижением вперед. Обучать прыжкам разными способами: ноги скрестно — ноги врозь, одна нога вперед — другая назад; перепрыгивать с ноги на ногу на месте, с продвижением вперед. Учить перепрыгивать предметы с места высотой до 30 см, перепрыгивать последовательно на двух ногах 4 - 5 предметов высотой 15-20 см, перепрыгивать на двух ногах боком вправо и влево невысокие препятствия (канат, мешочки с песком, веревку и т. п.). Обучать впрыгиванию на мягкое покрытие высотой 20 см двумя ногами, спрыгиванию с высоты 30 см на мат. Учить прыгать в длину с места и с разбега; в высоту с разбега. Учить прыгать через короткую скакалку на двух ногах вперед и назад; прыгать через длинную скакалку: неподвижную ( $h = 3-5$  см), качающуюся, вращающуюся; с одной ноги на другую вперед и назад на двух ногах, шагом, бегом.

**Катание бросание, ловля, метание.** Закрепить и совершенствовать навыки катания предметов (обручей, мячей разного диаметра) различными способами. Обучать прокатыванию предметов в заданном направлении на расстояние до 5 м (по гимнастической скамейке, по узкому коридору шириной 20 см в указанную цель: кегли, кубики и т. п.) с помощью обеих рук. Учить прокатывать мячи по прямой, «змейкой», зигзагообразно с помощью палочек, дощечек разной длины и ширины; прокатывать обручи индивидуально, шагом и бегом. Совершенствовать умение подбрасывать мяч вверх и ловить его двумя руками и с хлопками; бросать мяч о землю и ловить его двумя руками. Формировать умение отбивать мяч об пол на месте (10 - 15 раз), с продвижением шагом вперед (3-5 м), перебрасывать мяч из одной руки в другую, подбрасывать и ловить мяч одной рукой (правой и левой) 3-5 раз подряд, перебрасывать мяч друг другу и ловить его из разных исходных положений, разными способами, в разных построениях. Учить бросить вдаль мешочки с песком и мячи, метать предметы в горизонтальную и вертикальную

гимнастической скамейке прямо и боком; продвигаясь вперед прыжками на двух ногах по гимнастической скамейке, наклонной доске; спиной вперед. Совершенствовать навыки ходьбы по веревке ( $d = 2-3$  см) прямо и боком, по канату ( $d = 5-6$  см) прямо и боком; кружения с закрытыми глазами с остановкой, принятием заданной позы. Формировать умение стоять на одной ноге (руки на пояс, руки в стороны; с закрытыми глазами), стоять на носках; то же на повышенной опоре — кубе ( $h = 30 - 40$  см), гимнастической скамейке, большом набивном мяче (3 кг) со страховкой педагога.

**Ползание, лазание.** Совершенствовать и закреплять навыки разнообразных способов ползания и лазания. Совершенствовать навыки ползания на четвереньках по гимнастической скамейке и по бревну; ползания на животе и скольжения на спине по гимнастической скамейке, подтягиваясь руками и отталкиваясь ногами, держа ноги неподвижными. Закрепить навыки пролезания в обруч и подлезания под дугу разными способами, подлезания под гимнастическую скамейку, подлезания под несколькими дугами подряд ( $h = 35-50$  см). Продолжать развивать умение лазать по вертикальным и наклонным лестницам, используя одноименные и разноименные движения рук и ног. Закреплять умение переходить с пролета на пролет гимнастической стенки, поднимаясь и спускаясь по диагонали. Формировать умение лазания и спуска по канату индивидуально со страховкой педагога.

**Прыжки.** Совершенствовать навыки выполнения всех видов прыжков, сформированные в предыдущих группах (на двух ногах разными способами, на одной ноге, с чередованием с ходьбой, с поворотом кругом). Формировать умение выполнять прыжки с зажатым между ног мешочком с песком, прыжки через набивные мячи (5—6 последовательно). Совершенствовать навыки выполнения прыжков на одной ноге (на месте, с продвижением вперед, через веревку вперед и назад). Формировать навыки выполнения прыжков вверх из глубокого приседа, вверх с места; на мягкое покрытие с разбега, в длину с места и с разбега, в высоту с разбега. Совершенствовать умение спрыгивать в упражнениях с другими видами движений (высота предметов не более 30 - 40 см). Совершенствовать навыки выполнения прыжков через короткую и длинную скакалки, через большой обруч.

**Катание, бросание, ловля, метание.** Совершенствовать и закреплять навыки всех способов катания, бросания и ловли, метания вдаль и в цель. Совершенствовать навыки перебрасывания мяча друг другу из-за головы,



цель (расстояние до мишени 3-5 м).

**Ритмическая гимнастика.** Совершенствовать умение выполнять физические упражнения под музыку в форме несложных танцев, хороводов, по творческому заданию педагога. Учить детей соотносить свои действия со сменой частей произведения, с помощью выразительных движений передавать характер музыки. Учить импровизировать под различные мелодии (марши, песни, танцы).

**Строевые упражнения.** Совершенствовать умение строиться в колонну по одному, парами, в круг, в одну шеренгу, в несколько кругов, в рассыпную. Закрепить умение перестраиваться из колонны по одному в колонну по два, по три, в круг, несколько кругов, из одной шеренги в две. Обучать детей расчету в колонне и в шеренге по порядку, на первый - второй; перестроению из колонны по одному в колонну по два, по три во время ходьбы; размыканию и смыканию с места, в различных построениях (колоннах, шеренгах, кругах), размыканию в колоннах на вытянутые вперед руки, на одну вытянутую вперед руку, с определением дистанции на глаз; размыканию в шеренгах на вытянутые в стороны руки; выполнению поворотов направо и налево, кругом на месте и в движении различными способами (переступанием, прыжками); равнению в затылок в колонне.

**Общеразвивающие упражнения** Осуществлять дальнейшее совершенствование движений рук и плечевого пояса, учить разводить руки в стороны из положения руки перед грудью; поднимать руки вверх и разводить в стороны ладонями вверх из положения руки за голову; поднимать вверх руки со сцепленными в «замок» пальцами; поднимать и опускать кисти; сжимать и разжимать пальцы.

Учить выполнять упражнения для развития и укрепления мышц спины, поднимать и опускать руки, стоя у стены; поднимать и опускать поочередно прямые ноги, взявшись руками за рейку гимнастической стенки на уровне пояса; наклоняться вперед и стараться коснуться ладонями пола; учить наклоняться в стороны, не сгибая ноги в коленях; поворачиваться, разводя руки в стороны; поочередно отводить ноги в стороны из упора присев; подтягивать голову и ноги к груди, лежа; подтягиваться на гимнастической скамейке.

Учить выполнять упражнения для укрепления мышц брюшного пресса и ног; приседать, поднимая руки вверх, в стороны, за спину; выполнять выпад вперед, в сторону, совершая движение руками; катать и захватывать предметы пальцами ног. При выполнении упражнений использовать различные исходные положения (сидя, стоя, лежа, стоя на коленях и др.). Учить выполнять упражнения как без предметов, так и с различными предметами (гимнастическими палками, мячами, кеглями, обручами, скакалками и др.).

**Спортивные упражнения**

снизу, от груди, сверху, из положения сидя, на месте и во время передвижения в парах, через сетку; бросания мяча о землю и ловли его двумя руками, одной рукой, с хлопком, с поворотами; отбивания мяча на месте и с продвижением вперед, «змейкой» между предметами. Формировать навыки ведения мяча в разных направлениях, перебрасывания набивных мячей; метания из разных положений в вертикальную, горизонтальную, движущуюся цели, вдаль.

**Ритмическая гимнастика.** Совершенствовать умение выполнять упражнения под музыку. Содействовать развитию пластичности, выразительности плавности, ритмичности движений. Развивать творчество и воображение.

**Строевые упражнения**

Совершенствовать сформированные ранее навыки выполнения построений и перестроений (в колонну по одному, по двое, по трое, по четыре, в полукруг, в круг, в шеренгу, в рассыпную; из одного круга в несколько) на месте и в движении. Совершенствовать умение рассчитываться по порядку, на первый-второй, равняться в колонне, в шеренге; размыкаться и смыкаться в колонне, в шеренге приставным шагом, прыжком, бегом; выполнять повороты направо, налево, кругом на месте и в движении переступанием, прыжком.

**Общеразвивающие упражнения**

Продолжать разучивать и совершенствовать упражнения, развивающие мелкие и крупные мышцы (кистей, пальцев рук, шеи, спины, стопы и др.), связки и суставы разных отдельных частей тела (шеи, рук и плечевого пояса, туловища, ног).

**Упражнения для кистей рук и плечевого пояса.** Совершенствовать умение поднимать руки вверх, вперед, в стороны, вставая на носки, отставляя ногу назад на носок; поднимать и опускать плечи; отводить локти назад; выполнять круговые движения согнутыми в локтях руками. Формировать умение вращать обруч одной рукой вокруг вертикальной оси; на предплечье и кисти руки; раз- водить и сводить пальцы, поочередно соединять все пальцы с большим (упражнение «Пальчики здороваются»).

**Упражнения для укрепления туловища и ног.** Совершенствовать умение поворачивать туловище в стороне, наклоняться вперед с поднятыми вверх руками или держа руки в стороны. Формировать умение поднимать обе ноги из упора сидя; садиться из положения лежа на спине и снова ложиться, закрепив ноги; поднимать ноги из положения

Совершенствовать умение катать друг друга на санках, кататься с горки на санках, выполнять повороты на спуске, скользить по ледяной дорожке с разбега. Учить самостоятельно кататься на двухколесном велосипеде по прямой и с выполнением поворотов вправо и влево.

**Спортивные игры** Формировать умение играть в спортивные игры: городки (элементы), баскетбол (элементы), футбол (элементы), хоккей (элементы).

#### **Игровые подражательные движения**

Способствовать развитию творческой двигательной деятельности, творческого мышления и воображения, двигательной памяти, быстроты реакции, ориентировки в пространстве, внимания, фантазия в процессе выполнения данного вида движений.

*Рекомендуемые игровые подражательные движения:* «Мышка», «Цыпленок», «Медведь», «Аист», «Лошадка», «Паучок», «Пингвин», «Разведчик», «Маугли», «Обезьянка» (описание движений см. в приложении 15).

#### **Подвижные игры**

Формировать умение участвовать в играх-соревнованиях и играх-эстафетах, учить самостоятельно организовывать подвижные игры.

##### *Рекомендуемые подвижные игры.*

*Игры с бегом:* «Пятнашки», «Пятнашки со скакалкой», «Бег с препятствиями», «Птицы и клетка», «Лиса и зайцы», «Сорви шапку», «Поймай дракона за хвост», «Коршун и наседка», «Палочка-выручалочка», «Кто больше?», «Пятнашки с вызовом», «Рыбки», «Домик у дерева», «Заяц без домика», «Два круга», «Бег по кругу», «Паровоз и вагоны», «Караси и щука», «Воробьи и вороны», «Тяни-толкай», «Мы — веселые ребята», «Кот и мыши», «Хитрая лиса», «Успей пробежать», «Охотники и зайцы».

*Игры с прыжками:* «Прыжки по кочкам», «Цапля», «Скакалка», «Кот и воробей», «Поймай лягушку».

*Игры с мячом:* «Стой!», «Догони мяч», «Попрыгунчики», «Мяч — соседу», «Чемпионы скакалки», «Бой петухов», «Солнечные зайчики», «Ворон — синица», «Тройной прыжок», «Лови — не лови», «Кто скорее?», «Пастух и стадо», «Удочка».

*Игры с лазанием.* «Пожарные на учении», «Медведи и пчелы», «Кто скорее добежит до флажка?»

*Игры с обручем:* «Бег сороконожек», «Догони обруч», «Прокати обруч», «Пробеги сквозь обруч», «Мячом в обруч», «Колодец», «Попади в обруч», «Кто быстрее?», «Успей встать в обруч», «Эстафета с препятствиями».

*Игры малой подвижности:* «Кто летает», «Съедобное — несъедобное», «Найди и промолчи», «Море волнуется», «Свободное место».

лежа на спине и стараться коснуться лежащего за головой предмета; прогибаться, лежа на спине; из упора присев переходить в упор на одной ноге. Совершенствовать умение приседать, держа руки за головой; из положения ноги врозь, перенося массу тела с одной ноги на другую; выполнять выпад вперед, в сторону; свободно размахивать ногой вперед-назад, держать за опору.

**Спортивные упражнения** Совершенствовать сформированные ранее и развивать навыки езды на двухколесном велосипеде, самокате, санках (при наличии необходимых условий и инвентарь); игры в хоккей (элементы). Сформировать навык скольжения по ледяной дорожке на одной ноге; навык скольжения с невысокой горки на двух ногах.

**Спортивные игры** Совершенствовать навыки игры в футбол (элементы), баскетбол (элементы), бадминтон (элементы), городке (элементы). Формировать навыки игры в настольный теннис (элементы) (при наличии необходимых условий и инвентаря).

#### **Игровые подражательные движения**

Способствовать развитию творческой двигательной деятельности, творческого мышления и воображения, двигательной памяти, быстроты реакции, ориентировки в пространстве, внимания, фантазии в процессе выполнения данного вида движений.

*Рекомендуемые игровые подражательные движения:* «Мышка», «Цыпленок», «Медведь», «Утенок», «Белка», «Лягушка», «Волк», «Тигр и лев», «Крокодил», «Машина», «Балерина» (описание движений см. в приложении 15).

**Подвижные игры** Совершенствовать навыки игры в разнообразные подвижные игры, в игры с элементами соревнования.

*Рекомендуемые подвижные игры.* *Игры с бегом:* «Бездомный заяц», «Горелки», «Палочка-выручалочка», «Эстафета по кругу», «Два Мороза», «Совушка», «Жмурки», «Ловишка в кругу», «Перемени предмет», «Догони свою пару», «Ноги от пола», «Мы — веселые ребята», «Че звено скорее соберется?», «Не намочи ног».

*Игры с прыжками:* «Волк во рву», «Классы», «Не попадись!», «Охотник и зайцы», «Лягушки и цапли».

*Игры с метанием, бросанием:* «Охотники и утки», «Ловишка с мячом», «Школа мяча», «Кого назвали, тот и ловит», «Стой!», «Поймай мяч», «Городки», «Школа мяча», «Бабки», «Серсо».

*Игры с лазанием:* «Ловля обезьян», «Перелет птиц», «Ключи», «Паук и мухи».

**Словесные игры:** «И мы!», «Много друзей», «Закончи слово», «Дразнилки», «Цапки», «Назови правильно», «Повтори-ка», «Подражание», «Путаница», «Назови дни недели», «Кого нет?», «Маланья», «Наоборот», «Чепуха».

**Зимние игры:** «Снеговик», «Гонки снежных комов», «Медведи», «Сумей поймать», «Снежки», «Снежком в цель», «Палочку в снег», «Засада», «Защита», «Два Мороза».

**Игровые поединки:** «Попади в бутылку», «Кто дальше?», «Наступи на ногу», «Точный поворот», «Собери яблоки».

**Эстафетные игры:** «Забей гвоздь», «Эстафета с поворотами», «Эстафета с загадками», «Палочка», «Круговая эстафета».

**Игры малой подвижности:** «Тише едешь дальше будешь», «Найди и промолчи», «Угадай, где спрятано», «Затейники», «Летает — не летает», «Овощи и фрукты», «Рыбы, птицы, звери», «Запрещенное движение», «Ровным кругом», «Стоп!»

**Игры с пластмассовой тарелкой:** «Тарелка по кругу», «Попади в круг», «Снайперы», «Поймай тарелку», «Встречная эстафета».

**Словесные игры:** «Кого нет?», «Маланья», «Наоборот», «Чепуха».

**Игровые поединки:** «Сумей увидеть», «Бой подушками», «Водоносы», «Поймай рыбку», «Пушинка».

### **УМК парциальной программы физического развития в группе компенсирующей направленности для детей с тяжелыми нарушениями речи (ТНР) с 3 до 7 лет /Кириллова Ю.А.**

Кириллова Ю.А. Парциальная программа физического развития в группе компенсирующей направленности для детей с тяжелыми нарушениями речи (ТНР) с 3 до 7 лет.-Изд.2-е перераб.и доп.-СПб.:ООО «ИЗДАТЕЛЬСТВО» «ДЕТСТВО-ПРЕСС», 2017.

#### **Учебно-методическое обеспечение**

**Программа обучения детей плаванию в детском саду (Е.К. Воронова)** Парциальная программа дошкольного образования

Планирование образовательной деятельности по парциальной программе физического развития по обучению детей плаванию в детском саду (Е.К. Воронова)/методическое пособие/ Е.К. Воронова и др.

**Цель:** обучение детей плаванию, закаливание и укрепление детского организма (опорно-двигательного аппарата, сердечно-сосудистой, дыхательной нервной системы).

**В области физического развития ребенка основными задачами образовательной деятельности являются создание условий для:**

- укрепления здоровья ребенка;
- формирования навыков плавания;
- формирования правильной осанки;
- бережного отношения к своему здоровью; навыков личной гигиены;
- умения владеть своим телом в непривычной среде;
- воспитания нравственно волевых качества: смелость, настойчивость, чувство собственного достоинства, уверенность в себе.

## **2.2 Вариативные формы, способы, методы и средства реализации АОП ДО**

**Взаимодействие педагогических работников с детьми:**

1. Формы, способы, методы и средства реализации программы, которые отражают следующие аспекты образовательной среды:

- характер взаимодействия с педагогическим работником;
- характер взаимодействия с другими детьми;

- система отношений ребенка к миру, к другим людям, к себе самому.

2. Взаимодействие педагогических работников с детьми является важнейшим фактором развития ребенка и пронизывает все направления образовательной деятельности.

3. С помощью педагогического работника и в самостоятельной деятельности ребенок учится познавать окружающий мир, играть, рисовать, общаться с окружающими. Процесс приобщения к культурным образцам человеческой деятельности (культуре жизни, познанию мира, речи, коммуникации и прочим), приобретения культурных умений при взаимодействии с педагогическим работником и в самостоятельной деятельности в предметной среде называется процессом овладения культурными практиками.

4. Процесс приобретения общих культурных умений во всей его полноте возможен только в том случае, если педагогический работник выступает в этом процессе в роли партнера, а не руководителя, поддерживая и развивая мотивацию ребенка. Партнерские отношения педагогического работника и ребенка в МАДОУ и в семье являются разумной альтернативой двум диаметрально противоположным подходам: прямому обучению и образованию, основанному на идеях «свободного воспитания». Основной функциональной характеристикой партнерских отношений является равноправное относительно ребенка включение педагогического работника в процесс деятельности. Педагогический работник участвует в реализации поставленной цели наравне с детьми, как более опытный и компетентный партнер.

5. Для личностно-порождающего взаимодействия характерно принятие ребенка таким, какой он есть, и вера в его способности. Педагогический работник не подгоняет ребенка под какой-то определенный «стандарт», а строит общение с ним с ориентацией на достоинства и индивидуальные особенности ребенка, его характер, привычки, интересы, предпочтения. Он сопереживает ребенку в радости и огорчениях, оказывает поддержку при затруднениях, участвует в его играх и занятиях. Педагогический работник старается избегать запретов и наказаний. Ограничения и порицания используются в случае крайней необходимости, не унижая достоинство ребенка. Такой стиль воспитания обеспечивает ребенку чувство психологической защищенности, способствует развитию его индивидуальности, положительных взаимоотношений с педагогическим работником и другими детьми.

6. Личностно-порождающее взаимодействие способствует формированию у ребенка различных позитивных качеств. Ребенок учится уважать себя и других, так как отношение ребенка к себе и другим людям всегда отражает характер отношения к нему окружающих. Он приобретает чувство уверенности в себе, не боится ошибок. Когда педагогический работник предоставляют ребенку самостоятельность, оказывают поддержку, вселяют веру в его силы, он не пасует перед трудностями, настойчиво ищет пути их преодоления.

7. Ребенок не боится быть самим собой, быть искренним. Когда педагогический работник поддерживают индивидуальность ребенка, принимают его таким, каков он есть, избегают неоправданных ограничений и наказаний, ребенок не боится быть самим собой, признавать свои ошибки. Взаимное доверие между педагогическим работником и детьми способствует истинному принятию ребенком моральных норм.

8. Ребенок учится брать на себя ответственность за свои решения и поступки. Ведь педагогический работник везде, где это возможно, предоставляет ребенку право выбора того или действия. Признание за ребенком права иметь свое мнение, выбирать занятия по душе, партнеров по игре способствует формированию у него личностной зрелости и, как следствие, чувства ответственности за свой выбор.

9. Ребенок приучается думать самостоятельно, поскольку педагогические работники не навязывают ему своего решения, а способствуют тому, чтобы он принял собственное.

10. Ребенок учится адекватно выражать свои чувства. Помогая ребенку осознать свои переживания, выразить их словами, педагогические работники содействуют формированию у него умения проявлять чувства социально приемлемыми способами.

11. Ребенок учится понимать других и сочувствовать им, потому что получает этот опыт из общения с педагогическим работником и переносит его на других людей.

### Технологии образовательной деятельности

Название технологии	
<i>Технологии общеразвивающей направленности</i>	
<p><b>Технологии личностно-ориентированного взаимодействия педагога с детьми</b></p>	<p><i>Характерные особенности:</i></p> <p>1) смена педагогического воздействия на педагогическое взаимодействие; изменение направленности педагогического «вектора» - не только от взрослого к ребенку, но и от ребенка к взрослому;</p> <p>2) основной доминантой является выявление личностных особенностей каждого ребенка как индивидуального субъекта познания и других видов деятельности;</p> <p>3) содержание образования не должно представлять собой только лишь набор социокультурных образцов в виде правил, приемов действия, поведения, оно должно включать содержание субъектного опыта ребенка как опыта его индивидуальной жизнедеятельности, без чего содержание образования становится обезличенным, формальным, невостребованным.</p> <p><i>Характерные черты личностно-ориентированного взаимодействия педагога с детьми в ДОУ:</i></p> <ul style="list-style-type: none"> <li>- создание педагогом условий для максимального влияния образовательного процесса на развитие индивидуальности ребенка (актуализация субъектного опыта детей);</li> <li>- оказание помощи в поиске и обретении своего индивидуального стиля и темпа деятельности, раскрытии и развитии индивидуальных познавательных процессов и интересов;</li> <li>- содействие ребенку в формировании положительной Я-концепции, развитии творческих способностей, овладении умениями и навыками самопознания.</li> </ul> <p><i>Интегрированные свойства личности педагога, которые в основном определяют успешность в личностно-ориентированном взаимодействии:</i></p> <p>1) Социально-педагогическая ориентация - осознание педагогом необходимости отстаивания интересов, прав и свобод ребенка на всех уровнях педагогической деятельности.</p> <p>2) Рефлексивные способности, которые помогут педагога остановиться, оглянуться, осмыслить то, что он делает: «Не навредить!»</p> <p>3) Методологическая культура - система знаний и способов деятельности, позволяющих грамотно, осознанно выстраивать свою деятельность в условиях выбора образовательных альтернатив; одним из важных элементов этой культуры является умение педагога мотивировать деятельность своих воспитанников.</p> <p><i>Составляющие педагогической технологии:</i></p> <p>- Построение субъект-субъектного взаимодействия педагога с детьми, которое требует от педагога высокого профессионального мастерства, развитой педагогической рефлексивной способности конструировать педагогический процесс на основе педагогической диагностики.</p>

- Построение педагогического процесса на основе педагогической диагностики, которая представляет собой набор специально разработанных информативных методик и заданий, позволяющих воспитателю в повседневной жизни детского сада диагностировать реальный уровень развития ребенка, находить пути помощи ребенку в его развитии (задания направлены на выявление успешности освоения содержания различных разделов программы, на определение уровня владения ребенком позиции субъекта, на возможность отслеживания основных параметров эмоционального благополучия ребенка в группе сверстников, на выявление успешности формирования отдельных сторон социальной компетентности).

- Осуществление индивидуально-дифференцированного подхода, при котором воспитатель дифференцирует группу на типологические подгруппы, объединяющие детей с общей социальной ситуацией развития, и конструирует педагогическое воздействие в подгруппах путем создания дозированных по содержанию, объему, сложности, физическим, эмоциональным и психическим нагрузкам заданий и образовательных ситуаций (цель индивидуально-дифференцированного подхода - помочь ребенку максимально реализовать свой личностный потенциал, освоить доступный возрасту социальный опыт; в старших группах конструирование педагогического процесса требует дифференциации его содержания в зависимости от половых интересов и склонностей детей).

- Творческое конструирование воспитателем разнообразных образовательных ситуаций (игровых, практических, театрализованных и т.д.), позволяющих воспитывать гуманное отношение к живому, развивать любознательность, познавательные, сенсорные, речевые, творческие способности. Наполнение повседневной жизни группы интересными делами, проблемами, идеями, включение каждого ребенка в содержательную деятельность, способствующую реализации детских интересов и жизненной активности.

- Нахождение способа педагогического воздействия для того, чтобы поставить ребенка в позицию активного субъекта детской деятельности (использование игровых ситуаций, требующих оказания помощи любому персонажу, использование дидактических игр, моделирования, использование в старшем дошкольном возрасте занятий по интересам, которые не являются обязательными, а предполагают объединение взрослых и детей на основе свободного детского выбора, строятся по законам творческой деятельности, сотрудничества, сотворчества).

- Создание комфортных условий, исключающих «дидактический синдром», заорганизованность, излишнюю регламентацию, при этом важны атмосфера доверия, сотрудничества, сопереживания, гуманистическая система взаимодействия взрослых и детей во взаимовлекательной деятельности (этим обусловлен отказ от традиционных занятий по образцу, ориентированных на репродуктивную детскую деятельность, формирование навыков).

- Предоставление ребенку свободы выбора, приобретение индивидуального стиля деятельности (для этого используются методика обобщенных способов создания поделок из разных материалов, а также опорные схемы, модели, пооперационные карты, простейшие чертежи, детям предоставляется широкий выбор материалов, инструментов).

- Сотрудничество педагогического коллектива детского сада с родителями (выделяются три ступени взаимодействия: создание общей установки на совместное решение задач воспитания; разработка общей стратегии сотрудничества; реализация единого согласованного индивидуального подхода к ребенку с целью максимального развития его личностного потенциала).

- Организация материальной развивающей среды, состоящей из ряда центров (сенсорный центр, центр математики, центр сюжетной игры, центр строительства, центр искусства и др.), которая способствовала бы организации содержательной

	<p>деятельности детей и соответствовала бы ряду показателей, по которым воспитатель может оценить качество созданной в группе развивающей предметно-пространственной среды и степень ее влияния на детей (включенность всех детей в активную самостоятельную деятельность; низкая конфликтность между детьми; выраженная продуктивность самостоятельной деятельности детей; положительный эмоциональный настрой детей, их жизнерадостность, открытость).</p> <p>- Интеграция образовательного содержания программы</p>
<p><b>Технология проектной деятельности</b></p>	<p><i>Этапы в развитии проектной деятельности:</i></p> <p>1) Подражательно-исполнительский, реализация которого возможна с детьми трех с половиной - пяти лет. На этом этапе дети участвуют в проекте «из вторых ролях», выполняют действия по прямому предложению взрослого или путем подражания ему, что не противоречит природе маленького ребенка: в этом возрасте еще сильна как потребность установить и сохранить положительное отношение к взрослому, так и подражательность.</p> <p>2) Общеразвивающий, характерен для детей пяти - шести лет, которые уже имеют опыт разнообразной совместной деятельности, могут согласовывать действия, оказывать друг другу помощь. Ребенок уже реже обращается ко взрослому с просьбами, активнее организует совместную деятельность со сверстниками. У детей развиваются самоконтроль и самооценка, они способны достаточно объективно оценивать как собственные поступки так и поступки сверстников. В этом возрасте дети принимают проблему, уточняют цель, способны выбрать необходимые средства для достижения результата деятельности. Они не только проявляют готовность участвовать в проектах, предложенных взрослым, но и самостоятельно находят проблемы, являющиеся отправной точкой творческих, исследовательских, опытно-ориентировочных проектов.</p> <p>3) Творческий, характерен для детей шести-семи лет. Взрослому очень важно на том этапе развивать и поддерживать творческую активность детей, создавать условия для самостоятельного определения детьми цели и содержания предстоящей деятельности, выбора способов работы над проектом и возможности организовать ее последовательность.</p> <p><i>Алгоритм деятельности педагога:</i></p> <ul style="list-style-type: none"> <li>- педагог ставит перед собой цель, исходя из потребностей и интересов детей;</li> <li>- вовлекает дошкольников в решение проблемы;</li> <li>- намечает план движения к цели (поддерживает интерес детей и родителей);</li> <li>- обсуждает план с семьями;</li> <li>- обращается за рекомендациями к специалистам ДОУ;</li> <li>- вместе с детьми и родителями составляет план-схему проведения проекта;</li> <li>- собирает информацию, материал;</li> <li>- проводит НОД, игры, наблюдения, поездки (мероприятия основной части проекта);</li> <li>- дает домашние задания родителям и детям;</li> <li>- поощряет самостоятельные творческие работы детей и родителей (поиск материалов, информации, изготовлении поделок, рисунков, альбомов и т.п.);</li> <li>- организует презентацию проекта (праздник, открытое занятие, акция, КВН), составляет совместный с детьми книгу, альбом;</li> <li>- подводит итоги (выступает на педсовете, обобщает опыт работы).</li> </ul>

	<p>обучения детей, учет динамики их самостоятельности (от подражания к творчеству). Личностно-ориентированная технология ставит в цент всей образовательной системы личность ребенка, обеспечение комфортных, бесконфликтных и безопасных условий развития, реализация природных потенциалов. Личностно-ориентированная модель характеризуется <i>антропоцентричностью</i>, гуманистической и психотерапевтической направленностью и имеет цель – разностороннее, свободное и творческое развитие ребенка.</p>
<b>Технология игрового обучения</b>	<p>Технология опирается на принцип активности ребенка, характеризуется высоким уровнем мотивации и определяется естественной потребностью дошкольника. Роль педагога заключается в создании и организации предметной пространственной среды. Игра выполняет развивающую, коммуникативную, терапевтическую и диагностическую функции. Структура данной технологии следующая: игровая задача, правила, деятельность и результат. Игровая технология в обучении призвана сочетать элементы игры и учения. Игровым технологиям присущи следующие особенности (по С. А. Шмакову): свободная развивающая деятельность (она возникает по желанию ребенка, ради удовольствия от процесса деятельности); творческий характер деятельности (ребенок импровизирует в игре); эмоциональная приподнятость деятельности (опирается на чувственную основу природы игры и эмоциональные переживания ребенка).</p>
<b>Технология проблемного обучения</b>	<p>Основывается на теоретических положениях американского психолога, философа и педагога Дж. Дьюи - это такая организация учебных занятий, которая предполагает создание проблемных ситуаций (под руководством педагога) и активную самостоятельную деятельность детей по их разрешению, в результате чего ребенок получает знания. Структурные компоненты реализации данной технологии: постановка проблемной ситуации, варианты решения (выбор варианта), разрешение проблемы.</p> <p>Особенности данной технологии: проблематизация учебной информации (удивление, любопытство ребенка); активная деятельность ребенка; связь обучения с жизнью, игрой и трудом; исследовательский характер познания.</p>
<b>Технология диалогового обучения</b>	<p>Основана на философских положениях «образование - диалог культур» (В. С. Библер) и «культура как диалог» (М. М. Бахтин), Она опирается на внутреннее содержание, потребности личности, «карнавал мир ощущений» ребенка (М. М. Бахтин), его полифонический слух по отношению к окружающему миру. Роль педагога заключается в организации коммуникативной развивающей среды и в умении вести диалог. И тогда структура соответствует беседе и позволяет сочетать элементы учения и диалога. Технологии диалогового обучения присущи следующие особенности: развивающая форма деятельности (специально созданная диалогическая среда, свобода и спонтанность); эмоционально-чувственная сфера взаимодействия; вплетение в диалог словесной игры, музыкальности, художественного образа, театрализации.</p>
<b>Информационно - коммуникационные технологии</b>	<p>Основная, образовательная цель введения компьютера в мир ребенка - это, прежде всего, формирование у него готовности к жизни в обществе, широко применяющем компьютерные (информационные) технологии в быту, обучении, науке, различных гуманитарных сферах, на производстве, в экономике и управлении. В дошкольном возрасте ребенок обычно опирается в своей деятельности на наглядно-действенное и наглядно-образное мышление. Предметный мир деятельности дошкольника до последнего времени не содержал ничего, что побуждало бы его к абстракции и рефлексии, то есть осознанию своих способов действия в ситуации решения задач деятельности. Предметно-техническое устройство компьютера заставляет ребенка «думать» о способе своего действия, который впервые вычленяется из потока его деятельности и становится объектом выбора, принятия решения и лишь потом осуществляется..</p>



	<p>В ходе игровой деятельности дошкольника, обогащенной компьютерными средствами, возникают психические новообразования (теоретическое мышление, развитое воображение, способность к прогнозированию результата действия, проектные качества мышления и др.), которые ведут к резкому повышению творческих способностей детей.</p> <p><i>Подходы к применению компьютера в дошкольном возрасте.</i> В зависимости от цели применения компьютерных средств в деятельности детей дошкольного возраста в настоящее время в практике отечественных детских садов наметились два направления.</p> <p><i>Первое направление</i> - применение компьютера как средства обучения, основная цель которого - использование компьютерных программ при обучении чтению, письму, математике, иностранным языкам, аппликации, конструированию, изобразительной деятельности, музыкальной грамотности и т. д.</p> <p><i>Второе направление</i> - использование компьютера как средства познавательного развития ребенка. Оно разрабатывается Центром «Дошкольное детство» им. А. В. Запорожца (г. Москва) в рамках научно-исследовательского направления «Амплификация когнитивной основы развития личности дошкольника средствами игры, игрушки, новых информационных технологий» (руководитель С. Л. Новоселова).</p> <p>Компьютер позволяет не только ставить перед ребенком познавательные и творческие задачи с опорой на наглядность, но и помогает решать их. Компьютерные технологии осуществляют ведущую для этого возраста деятельность - игру. Другим важным моментом является то, что компьютер благодаря особенностям своего устройства осуществляет интеллектуальную подготовку ребенка к обучению в школе. Ребенок-дошкольник, управляя компьютерной игровой программой, начинает сначала думать, а затем действовать.</p> <p><i>Использование компьютерных технологий позволяет:</i></p> <ul style="list-style-type: none"> <li>- создать у дошкольника дополнительную мотивацию при формировании учебной деятельности;</li> <li>- увеличить число ситуаций, решать которые ребенок может самостоятельно;</li> <li>- индивидуализировать учебные задания;</li> <li>- использовать компьютер в системе тренингов;</li> <li>- использовать компьютер для более полного ознакомления с предметами и явлениями, находящимися за пределами собственного опыта ребенка;</li> <li>- моделировать виртуальную среду.</li> </ul> <p>Образовательную деятельность с использованием компьютера для детей 5-7 лет проводится не более одного в течение дня и не чаще трех раз в неделю в дни наиболее высокой работоспособности. После работы с детьми проводится гимнастика для глаз. Непрерывная продолжительность работы с компьютером на развивающих игровых занятиях для детей 5 лет не более 10 минут и для детей 6-7 лет – 15 минут.</p>
<p><b>Здоровьесберегающие технологии</b></p>	<p>Целью здоровьесберегающих технологий является обеспечение ребенку возможности сохранения здоровья, формирование у него необходимых знаний, умений, навыков по здоровому образу жизни.</p> <p>Здоровьесберегающие педагогические технологии включают все аспекты воздействия педагога на здоровье ребенка на разных уровнях — информационном, психологическом, биоэнергетическом.</p> <p>Выделяют следующую классификацию здоровьесберегающих технологий:</p>

	<ol style="list-style-type: none"> <li>1. Медико-профилактические (обеспечивающие сохранение и приумножение здоровья детей под руководством медицинского персонала в соответствии с медицинскими требованиями и нормами, с использованием медицинских средств - технологии организации мониторинга здоровья дошкольников, контроля за питанием детей, профилактических мероприятий, здоровьесберегающей среды в ДОО);</li> <li>2. Физкультурно-оздоровительные (направленные на физическое развитие и укрепление здоровья ребенка — технологии развития физических качеств, закаливания, дыхательной гимнастики и др.);</li> <li>3. Обеспечения социально-психологического благополучия ребенка (обеспечивающие психическое и социальное здоровье ребенка и направленные на обеспечение эмоциональной комфортности и позитивного психологического самочувствия ребенка в процессе общения со сверстниками и взрослыми в детском саду и семье; технологии психолого-педагогического сопровождения развития ребенка в педагогическом процессе ДОО);</li> <li>4. Здоровьесбережения и здоровьедобогащения педагогов (направленные на развитие культуры здоровья педагогов, в том числе культуры профессионального здоровья, на развитие потребности к здоровому образу жизни; сохранения и стимулирования здоровья);</li> <li>5. Образовательные (воспитания культуры здоровья дошкольников, личностно-ориентированного воспитания и обучения);</li> <li>6. Обучения здоровому образу жизни (технологии использования физкультурных занятий, коммуникативные игры, система занятий, проблемно-игровые (игротренинги, игротерапия), самомассаж); коррекционные (арт-терапия, технология музыкального воздействия, сказкотерапия, психогимнастики и др.)</li> <li>7. К числу здоровьесберегающих педагогических технологий следует отнести и педагогическую технологию активной сенсорно-развивающей среды, под которой понимается системная совокупность и порядок функционирования всех личностных инструментальных и методологических средств, используемых для достижения педагогических целей.</li> </ol>
<p><b>Технология информационно го обучения</b></p>	<p>Опирается на принцип активизации ребенка в обучении и определяется ведущей ролью педагога. Он берет на себя роль «информатора», передающего знания детям (это может быть и словесная инструкция к деятельности или прямое включение ребенка в деятельность по принципу «делай как я»). Структура этой технологии выглядит следующим образом: цель, рассказ, задание на воспроизведение знаний либо задач деятельность (совместная с педагогом) и результат. Особенности данной технологии: руководящая роль педагога; включение детей в деятельность по инструкции педагога; понимание детьми информации педагога.</p>
<p><b>Педагогическая технология «Рефлексивный круг»</b></p>	<p>Цель: развивать у ребенка-дошкольника саморегуляцию поведения, самостоятельность, инициативность, ответственность – качества, необходимые не только для успешной адаптации и обучения в школе, но и для жизни в современном обществе.</p> <p><b>Задачи:</b></p> <ul style="list-style-type: none"> <li>• сплочение детского коллектива;</li> <li>• формирование умения слушать и понимать друг друга;</li> <li>• формирование общей позиции относительно различных аспектов жизни в группе;</li> <li>• обсуждение планов на день, неделю, месяц;</li> <li>• развитие умения выражать свои чувства и переживания публично;</li> </ul>

	<ul style="list-style-type: none"> <li>• привлечение родителей к жизни детей в ДОО;</li> <li>• развитие коммуникативных способностей и навыков детей;</li> <li>• обучение детей установлению контакта между собой;</li> <li>• воспитывать взаимовыручку и доброжелательное отношение друг к другу;</li> <li>• формировать общие позиции относительно различных аспектов жизни в группе.</li> </ul>
<p><b>Педагогическая технология «Утро радостных встреч»</b></p>	<p><b>Цели и задачи группового сбора:</b> Любая педагогическая деятельность начинается с определения ее целей и задач. В данном случае предложенные цели и вытекающие из них задачи представляют собой только варианты, требующие критического осмысления и соотнесения с образовательной ситуацией. Образовательная ситуация, в свою очередь, определяется сформированной субкультурой (групповые традиции и правила). Например, в группе существует традиция предоставления первоочередного права высказывания и выбора занятий девочкам или проявления особого внимания к ребенку-малышке. Образовательная ситуация зависит от уровня развития, особенностей и реальных потребностей конкретных детей группы, от достижений, характерных для всей группы (групповой динамики); целей реализуемой в группе образовательной программы.</p> <p>Педагогические задачи формулируются исходя из общего смысла группового сбора:</p> <ul style="list-style-type: none"> <li>- создать положительный эмоциональный настрой на весь день – «задать тон»;</li> <li>- обеспечить условия для межличностного и познавательно-делового общения детей и взрослых;</li> <li>- активизировать навыки детей, касающиеся коммуникации, планирования и организации собственной деятельности;</li> <li>- выбрать совместно с детьми тему нового проекта; - разработать план реализации нового проекта; подвести итоги проекта; - развивать эмпатию;</li> <li>- прививать навыки культуры общения (приветствия, комплименты и т. п.);</li> </ul> <p>учить:</p> <ul style="list-style-type: none"> <li>- формулировать суждения, аргументировать высказывания, отстаивать свою точку зрения;</li> <li>- выбирать из личного опыта наиболее значимые, интересные события, рассказывать о них кратко, но последовательно и логично;</li> <li>- внимательно слушать, проявлять конструктивное отношение к высказываниям других; - объяснять словами свое эмоциональное состояние и корректировать его;</li> <li>- делать выбор;</li> <li>- планировать собственную деятельность;</li> <li>- поддерживать стремление договариваться о совместной деятельности, распределять роли и обязанности.</li> </ul>
<p><b>Педагогическая технология «План-дело – анализ»</b></p>	<p><b>Цель:</b> развитие индивидуальных способностей каждого дошкольника, максимальная помощь в самореализации ребенка</p> <p><b>Задачи:</b></p> <ul style="list-style-type: none"> <li>- создание подходящей образовательной среды;</li> <li>- формирование у ребенка активной позиции;</li> <li>- формирование умения у детей планировать и организовывать собственную образовательную деятельность;</li> <li>- формирование навыка самоопределения и самоорганизации в деятельности (готовности делать выбор, нести</li> </ul>

	<p>ответственность за выбор и его последствия);</p> <ul style="list-style-type: none"> <li>- развитие познавательных интересов и потребностей, склонностей к определенному виду деятельности;</li> <li>- поддерживать активное учение и саморазвитие ребенка</li> </ul>
<p><b>Педагогическая технология «Постеры личностных и групповых достижений»</b></p>	<p><b>Цель:</b> создать благоприятные условия развития детей в соответствии с их возрастными и индивидуальными особенностями и склонностями, развивать способности и творческий потенциал каждого ребенка как субъекта отношений с самим собой, другими детьми, взрослыми и миром</p> <p><b>Задачи:</b></p> <ul style="list-style-type: none"> <li>• поддерживать высокую образовательную мотивацию воспитанников и личностные достижения;</li> <li>• создавать атмосферу, в которой они смогут демонстрировать свои успехи;</li> <li>• выявить личностные способности каждого ребенка и отметить их;</li> <li>• поощрять детскую активность и самостоятельность;</li> <li>• расширять возможности обучения и самообучения;</li> <li>• развивать навыки рефлексивной и оценочной деятельности;</li> <li>• научить детей планировать и организовывать собственную образовательную деятельность.</li> </ul>
<p><b>Педагогическая технология «Мини-музей»</b></p>	<p><b>Цель:</b> обогащение воспитательно-образовательного пространства новыми формами работы с детьми и их родителями; подготовка детей дошкольного возраста к взрослой жизни с помощью музейных средств, приобщение детей и их родителей к музейному искусству.</p> <p><b>Задачи:</b></p> <ul style="list-style-type: none"> <li>- формировать музейную культуру, потребность в посещении музеев;</li> <li>- формировать представление о музее как об особом источнике культурно-исторического опыта человечества;</li> <li>- формировать бережное отношение к музейному предмету;</li> <li>- формировать наблюдательность, умение в элементарной форме анализировать и обобщать зрительные впечатления, эмоционально переживать визуальный образ, а также творчески воспринимать и осмысливать увиденное;</li> <li>- пробуждать интерес детей к истории страны через историю родного края, своей семьи;</li> <li>- дать элементарные знания об окружающем мире;</li> <li>- заинтересованность родителей совместным с детьми посещением музеев</li> </ul>
<p><b>Педагогическая технология «Мобильная выставка»</b></p>	<p><b>Цель:</b> приобретение обучающимися опыта самостоятельной творческой деятельности, коллективного взаимодействия.</p> <p><b>Задачи:</b></p> <ul style="list-style-type: none"> <li>- создать положительный эмоциональный настрой с использованием различных методов и приемов организации выставочной деятельности;</li> <li>- развить творческую активность;</li> <li>- раскрыть творческий потенциал дошкольника путем создания условий для коллективной и индивидуальной творческой работы;</li> <li>- расширять представления дошкольников о разных материалах, о рукотворном мире, знакомить с образцами изделий, профессиями</li> </ul>

<p><b>Портфолио дошкольника</b></p>	<p><b>Цель:</b> представить документированные результаты процесса развития дошкольника, которые позволят увидеть картину значимых достижений ребенка в целом. Портфолио позволяет информационно обеспечить достижения индивидуального порядка в развитии ребенка, документально продемонстрировать спектр его способностей, интересов, склонностей, культурных достижений. Портфолио позволяет учитывать результаты, достигнутые ребенком в разнообразных видах деятельности – образовательной, творческой, коммуникативной и др. Является важным элементом личностно - ориентированного, деятельностного подхода к образованию, что делает его перспективной формой представления индивидуальных достижений конкретного ребенка.</p> <p><b>Задачи:</b></p> <ul style="list-style-type: none"> <li>- повышение качества образовательного процесса;</li> <li>- создание ситуации успеха для каждого ребёнка;</li> <li>- содействие дальнейшей успешной социализации дошкольников;</li> <li>- становление устойчивых познавательных интересов воспитанников, в том числе сопровождающимися успехами в различных образовательных областях</li> </ul>
-------------------------------------	---

### 2.3. Особенности образовательной деятельности разных видов и культурных практик.

#### Содержание образовательных областей реализуется в различных видах детской деятельности:

для детей дошкольного возраста (5 – 7 лет) – ряд видов деятельности, таких как игровая, коммуникативная (общение и взаимодействие со взрослыми и сверстниками), познавательно-исследовательская (исследования объектов окружающего мира и экспериментирования с ними), восприятие художественной литературы и фольклора, самообслуживание и элементарный бытовой труд (в помещении и на улице), конструирование из разного материала (конструкторов, модулей, бумаги, природного и иного материала), изобразительная (рисование, лепка, аппликация), музыкальная (восприятие и понимание смысла музыкальных произведений, пение, музыкально-ритмические движения, игра на музыкальных инструментах) и двигательная (овладение основными движениями).

Игровая деятельность является ведущей деятельностью ребёнка дошкольного возраста. В организованной образовательной деятельности она выступает как основа для интеграции всех других видов деятельности.

№ п/п	Деятельность	Виды деятельности
1	<p><b>Игровая деятельность</b>— форма активности ребенка, направленная не на результат, а на процесс действия и способы его осуществления и характеризующаяся принятием ребенком условной (в отличие от его реальной жизненной) позиции</p>	<p><i>Творческие игры:</i></p> <ul style="list-style-type: none"> <li>- режиссерские (на основе готового содержания, предложенного взрослым; по мотивам литературных произведений; с сюжетами самостоятельно придуманными детьми);</li> <li>- сюжетно-ролевые;</li> <li>- игры-драматизации;</li> <li>- театрализованные;</li> <li>- игры со строительным материалом (со специально созданным материалом: напольным и настольным строительным материалом, строительными наборами, конструкторами и т. п.; с</li> </ul>

		<p>природным материалом; с бросовым материалом);</p> <ul style="list-style-type: none"> <li>- игры-фантазирование;</li> <li>- импровизационные игры-этюды.</li> </ul> <p><i>Игры с правилами:</i></p> <ul style="list-style-type: none"> <li>- дидактические (по содержанию: математические, речевые, экологические; по дидактическому материалу: игры с предметами, настольно-печатные, словесные (игры-поручения, игры-беседы, игры-путешествия, игры-предположения, игры-загадки);</li> <li>- подвижные (по степени подвижности: малой, средней и большой подвижности; по преобладающим движениям: игры с прыжками, с бегом, лазаньем и т. п.; по предметам: игры с мячом, с обручем, скакалкой и т.д.);</li> <li>- развивающие;</li> <li>- музыкальные;</li> <li>- компьютерные (основанные на сюжетах художественных произведений; стратегии; обучающие)</li> </ul>
2	<p><b>Познавательно-исследовательская деятельность</b>—форма активности ребенка, направленная на познание свойств и связей объектов и явлений, освоение способов познания, способствующая формированию целостной картины мира</p>	<p><i>Экспериментирование, исследование;</i></p> <p><i>моделирование:</i></p> <p>замещение,</p> <p>составление моделей,</p> <p>деятельность с использованием моделей;</p> <p>по характеру моделей (предметное, знаковое, мысленное)</p>
3	<p><b>Коммуникативная деятельность</b>—форма активности ребенка, направленная на взаимодействие с другим человеком как субъектом, потенциальным партнером по общению, предполагающая согласование и объединение усилий с целью налаживания отношений и достижения общего результата</p>	<p><i>Формы общения со взрослым:</i></p> <ul style="list-style-type: none"> <li>- ситуативно-деловое;</li> <li>- внеситуативно-познавательное;</li> <li>- внеситуативно-личностное.</li> </ul> <p><i>Формы общения со сверстником:</i></p> <ul style="list-style-type: none"> <li>- эмоционально-практическое;</li> <li>- внеситуативно-деловое;</li> <li>- ситуативно-деловое.</li> </ul> <p><i>Конструктивное общение и взаимодействие со взрослыми и сверстниками, устная речь как основное средство общения</i></p>
4	<p><b>Двигательная деятельность</b> — форма активности ребенка, позволяющая ему решать двигательные задачи путем реализации двигательной функции</p>	<p><i>Гимнастика:</i></p> <ul style="list-style-type: none"> <li>- основные движения (ходьба, бег, метание, прыжки, лазанье, равновесие);</li> <li>- строевые упражнения;</li> <li>- танцевальные упражнения,</li> </ul>

		<p>- с элементами спортивных игр (летние и зимние виды спорта).</p> <p><i>Игры:</i></p> <ul style="list-style-type: none"> <li>- подвижные;</li> <li>- с элементами спорта.</li> </ul> <p><i>Простейший туризм.</i></p> <p><i>Катание на самокате, санках, велосипеде, ходьба на лыжах и др.</i></p>
5	<p><b>Самообслуживание и элементы бытового труда</b>— это форма активности ребенка, требующая приложения усилий для удовлетворения физиологических и моральных потребностей и приносящая конкретный результат, который можно увидеть/потрогать/почувствовать</p>	<p><i>Самообслуживание;</i></p> <p><i>хозяйственно-бытовой труд;</i></p> <p><i>труд в природе;</i></p> <p><i>ручной труд</i></p>
6.	<p><b>Изобразительная деятельность</b>— форма активности ребенка, в результате которой создается материальный или идеальный продукт</p>	<p><i>Рисование, лепка, аппликация</i></p>
7	<p><b>Конструирование из различных материалов</b> — форма активности ребенка, которая развивает у него пространственное мышление, формирует у дошкольника способность предвидеть будущий результат, дает возможность для развития творчества, обогащает речь</p>	<p><i>Конструирование:</i></p> <ul style="list-style-type: none"> <li>- из строительных материалов;</li> <li>- из коробок, катушек и другого бросового материала;</li> <li>- из природного материала.</li> </ul> <p><i>Художественный труд:</i></p> <ul style="list-style-type: none"> <li>- аппликация;</li> <li>- конструирование из бумаги</li> </ul>
8.	<p><b>Музыкальная деятельность</b>— это форма активности ребенка, дающая ему возможность выбирать наиболее близкие и успешные в реализации позиции: слушателя, исполнителя, сочинителя</p>	<p><i>Восприятие музыки.</i></p> <p><i>Исполнительство</i> (вокальное, инструментальное):</p> <p>пение,</p> <p>музыкально-ритмические движения,</p> <p>игра на детских музыкальных инструментах.</p> <p><i>Творчество</i> (вокальное, инструментальное):</p> <p>пение,</p> <p>музыкально-ритмические движения,</p> <p>музыкально-игровая деятельность,</p> <p>игра на музыкальных инструментах</p>
9.	<p><b>Восприятие художественной</b></p>	<p><i>Чтение (слушание);</i></p>

<p><b>литературы и фольклора</b> — форма активности ребенка, предполагающая не пассивное созерцание, а деятельность, которая воплощается во внутреннем содействии, сопереживании героям, в воображаемом перенесении на себя событий, в «мысленном действии», в результате чего возникает эффект личного присутствия, личного участия в событиях.</p>	<p><i>обсуждение (рассуждение); рассказывание (пересказывание), декламация; разучивание; ситуативный разговор.</i></p>
--	--

### Формы организации детской деятельности в соответствии с образовательными областями

Образовательные области	Виды детской деятельности	Формы организации образовательной деятельности
<b>Социально-коммуникативное развитие</b>	Игровая, трудовая, коммуникативная	Игры с правилами, творческие игры, беседы, досуги, праздники и развлечения, игровые проблемные ситуации. Индивидуальные и коллективные поручения, дежурства и коллективный труд викторины, реализация проектов и др.
<b>Познавательное развитие</b>	Познавательно-исследовательская	Наблюдения, экскурсии, эксперименты, решение проблемных ситуаций, беседы, викторины, реализация проектов, квест-игры и др.
<b>Речевое развитие</b>	Коммуникативная, восприятие художественной литературы	Беседы, игровые проблемные ситуации, викторины, творческие, дидактические и подвижные игры и др.
<b>Художественно-эстетическое развитие</b>	Рисование, лепка, аппликация, конструирование, музыкальная деятельность	Реализация проектов, творческие мастерские, слушание, импровизация, исполнение, музыкально-дидактические, подвижные игры, досуги, праздники и развлечения и др.
<b>Физическое развитие</b>	Двигательная	Подвижные игры, спортивные игры и упражнения, эстафеты, физкультурные занятия, гимнастика, физкультминутки, игры-имитации, физкультурные досуги и праздники, дни здоровья, прогулки, реализация проектов.

### Модель образовательного процесса



ОО	Группы воспитательных задач	Сквозные механизмы развития ребенка	Приоритетные виды детской деятельности и активности	Формы организации детских видов деятельности
<b>ФР</b>	<p><b>Физическое воспитание:</b></p> <ul style="list-style-type: none"> <li>- охрана и укрепление здоровья, закаливание, развитие движений;</li> <li>- формирование нравственно-физических навыков, потребности в физическом совершенстве;</li> <li>- воспитание культурно-гигиенических качеств;</li> <li>- формирование представлений о своем организме, здоровье, режиме, об активности и отдыхе;</li> <li>- формирование навыков выполнения основных движений</li> </ul>	Игра, общение, познавательно – исследовательская деятельность	<b>Двигательная</b>	ОД по физическому развитию; утренняя гимнастика, подвижные игры с правилами (в т.ч. народные), игровые упражнения, двигательные паузы, спортивные пробежки, соревнования и праздники, эстафеты, физкультурные минутки и др.
<b>СКР</b>	<p><b>Нравственное воспитание:</b></p> <ul style="list-style-type: none"> <li>– формирование механизма нравственного воспитания: представлений, нравственных чувств, нравственных привычек и норм, практики поведения;</li> <li>- воспитание нравственных качеств, востребованных в современном обществе</li> </ul> <p><b>Трудовое воспитание:</b></p> <ul style="list-style-type: none"> <li>- помощь ребенку в овладении трудовой деятельностью;</li> <li>- развитие личности ребенка в труде</li> </ul>	Игра, общение, познавательно-исследовательская деятельность	<b>Трудовая</b>	Игровые ситуации, игры с правилами (дидактические (с предметами и игрушками, настольно-печатные, словесные, шансовые, компьютерные), подвижные, народные), творческие игры (сюжетные, сюжетно-ролевые, театрализованные, конструктивные) и др. Беседы, речевые ситуации, составление рассказов и сказок, творческие пересказы, разгадывание загадок, ситуативные разговоры, ситуации морального выбора, речевые тренинги, совместные с взрослыми проекты и др. Индивидуальные и подгрупповые поручения, дежурства, совместный (общий, коллективный) труд (в т.ч. в рамках практико-ориентированных проектов) и др.
<b>ПР</b>	<p><b>Умственное воспитание:</b></p> <ul style="list-style-type: none"> <li>сенсорное воспитание;</li> <li>развитие мыслительной деятельности;</li> <li>– воспитание любознательности, познавательных интересов;</li> <li>– формирование элементарных знаний о предметах и явлениях окружающей жизни как условие умственного роста</li> </ul>	Игра, общение, познавательно-исследовательская деятельность	<b>Конструктивная</b>	ОД по познавательному развитию: наблюдения, экскурсии, целевые прогулки, решение проблемных ситуаций, опыты, экспериментирование, коллекционирование, моделирование, познавательно-исследовательские проекты, дидактические, конструктивные игры и др.

<b>РР</b>	<b>Умственное воспитание:</b> сенсорное воспитание; развитие мыслительной деятельности; – воспитание любознательности, познавательных интересов; - формирование элементарных знаний о предметах и явлениях окружающей жизни как условие умственного роста	Игра, общение, познавательно-исследовательская деятельность	<b>Восприятие художественной литературы и фольклора</b>	ОД по речевому развитию; рассказы, беседы, пересказы, загадывание и разгадывание загадок, словесные и настольно-печатные игры с правилами, ситуативные разговоры, сюжетные (в т.ч. режиссерские) игры, речевые тренинги и др. Рассказывание, чтение, обсуждение, разучивание, инсценирование произведений, игры-драматизации, театрализованные игры, различные виды театра (теневого, бибабо, пальчиковый и пр.) и др.
<b>ХЭР</b>	<b>Эстетическое воспитание:</b> - формирование эстетического отношения к окружающему; - формирование художественных умений в области разных искусств	Игра, общение, познавательно-исследовательская деятельность	<b>Изобразительная</b>	ОД по художественно-эстетическому развитию (изобразительной деятельности); мастерские детского творчества, выставки изобразительного искусства, вернисажи детского творчества, рассказы и беседы об искусстве, творческие проекты эстетического содержания и др.
			<b>Музыкальная</b>	ОД по художественно-эстетическому развитию (музыкальной деятельности); слушание и исполнение музыкальных произведений, музыкально-ритмические движения, музыкальные игры и импровизации, инсценировки, драматизации, занятия в музыкальном зале, организация детского оркестра и др.

**Решение образовательных задач осуществляется через:**

<b>1. Совместная деятельность взрослого и детей направленная на становление первичной ценностной ориентации и социализации</b>	
<b>1.1. Организованная образовательная деятельность (групповая, индивидуальная), в том числе с профессиональной коррекцией развития)</b>	Предполагает образовательную деятельность не сопряжённую с одновременным выполнением педагогом функций по присмотру и уходу за детьми, это образовательная деятельность, реализуемая через организацию различных видов детской деятельности или их интеграцию, с использованием разнообразных форм и методов работы
<b>1.2. Образовательная деятельность, осуществляемая в ходе режимных моментов</b>	Воспитатель, по мере необходимости, создаёт дополнительно развивающие проблемно – игровые и практические ситуации, побуждающие детей применить имеющийся опыт, проявить инициативу, активность для самостоятельного решения возникшей задачи. Образовательная деятельность в режимных моментах включает в себя: наблюдения, индивидуальные игры и игры с небольшими подгруппами детей (дидактические, развивающие, сюжетные, музыкальные, подвижные и пр.), создание практических, игровых, проблемных ситуаций и ситуаций общения, трудовые поручения, беседы и разговоры с детьми по интересам,

	рассматривание картинок, иллюстраций, просмотр видеоматериалов разнообразного содержания, индивидуальную работу с детьми в соответствии с задачами разных образовательных областей, двигательную деятельность различной активности, работу по воспитанию культурно – гигиенических навыков и культуры здоровья, экспериментирование, свободное общение воспитателя с детьми.
<b>2. Организация предметно-пространственной развивающей среды для поддержки детской инициативы (уголки самостоятельной активности)</b>	Планируется работа по оснащению предметно-пространственной развивающей среды целью организации условий для самостоятельной деятельности детей, позволяющая ребенку проявить пытливость, любознательность, познавать окружающее без принуждения, стремиться к творческому отображению познанного, реализовать свое право на свободу выбора деятельности, применить знания, полученные в ходе общения и взаимодействия со взрослым в самостоятельной деятельности.
<b>3. Поддержка индивидуальности ребенка в том числе с профессиональной коррекцией развития)</b>	Обозначаются те виды деятельности, в которых ребенок испытывает трудности. <i>(прописывается тема игрового задания, содержание или источник, которым воспитатель будет пользоваться)</i> Поддержка индивидуальности заключается не только в поддержке ребенка в трудных ситуациях его развития, а так же выстраивается взаимодействие с ребенком в «зоне его ближайшего развития», создается его ситуация успеха в освоении культурных практик и видов деятельности. Такие данные можно получить исходя из индивидуальной педагогической диагностики ребенка, она собственно и нужна, что бы в этой колонке выстраивать индивидуальную программу каждого ребенка
<b>4. Взаимодействие с семьями воспитанников</b>	Планируются формы работы с родителями, которые предполагают тесное взаимодействие с семьей, вовлечение родителей в образовательный процесс дошкольного учреждения: (Беседы, консультации (индивидуальные, групповые, подгрупповые) Совместные праздники, досуги, занятия. Экскурсии, наблюдения, чтение. Совместное творчество. Организация совместной трудовой деятельности (труд в природе, в группе) – субботники. Семейные творческие проекты, презентации, конкурсы, интеллектуальный марафон. Родительские собрания, гостиные, семинары, открытые просмотры, мастер-класс. Семинары- практикумы. Игровые образовательные программы. Анкетирование. Интерактивное взаимодействие через сайт ДОУ. Оформление родительских уголков. Буклеты, информационные листы. Фотоальбомы. Экскурсии с детьми.)

#### Модель организации образовательного процесса

Виды деятельности и культурные практики в соответствии с	Совместная деятельность взрослого и детей направленная на становление первичной ценностной ориентации и социализации. Организованная образовательная	Организация предметно-пространственной развивающей среды для поддержки детской	Взаимодействие с семьями
--	--	--	--------------------------

образовательными областями	деятельность (ООД). Образовательная деятельность в режимных моментах		инициативы (уголки самостоятельной активности)	воспитанников
	Групповая, подгрупповая	Поддержка индивидуальности ребенка		

### Культурные практики

Во второй половине дня организуются разнообразные культурные практики, ориентированные на проявление детьми самостоятельности и творчества в разных видах деятельности. В культурных практиках воспитателем создается атмосфера свободы выбора, творческого обмена и самовыражения, сотрудничества взрослого и детей. Организация культурных практик носит преимущественно подгрупповой характер.

Разнообразные культурные практики организуются с целью проявления детьми самостоятельности и творчества в разных видах деятельности. В культурных практиках воспитателем создаётся атмосфера свободы выбора, творческого обмена и самовыражения, сотрудничества взрослого и детей.

**Совместная игра** воспитателя и детей, направлена на обогащение содержания творческих игр, освоение детьми игровых умений, необходимых для организации самостоятельной игры.

**Ситуации общения и накопления положительного социально- эмоционального опыта** носят проблемный характер и заключают в себе жизненную проблему близкую детям, в разрешении которой они принимают непосредственное участие.

**Творческая деятельность**, предполагает использование и применение детьми знаний и умений по художественному творчеству, организацию восприятия музыкальных и литературных произведений и свободное общение воспитателя и детей на литературном, художественном или музыкальном материале.

**Система игр и заданий.** Сюда относятся развивающие игры, логические упражнения, занимательные задачи.

Также организуются **досуги и развлечения, коллективная и индивидуальная трудовая деятельность.**

### 2.4. Способы и направления поддержки детской инициативы.

Детская инициатива проявляется в свободной самостоятельной деятельности детей по выбору и интересам. Возможность играть, рисовать, конструировать, сочинять в соответствии с собственными интересами является важнейшим источником эмоционального благополучия ребенка в детском саду. Самостоятельная деятельность детей протекает преимущественно в утренний отрезок времени и во второй половине дня.

*Все виды деятельности ребенка в детском саду осуществляются в форме самостоятельной инициативной деятельности:*

- самостоятельные сюжетно-ролевые, режиссерские и театрализованные игры;
- развивающие и логические игры;
- музыкальные игры и импровизации;
- речевые игры, игры с буквами, звуками и слогами;
- самостоятельная деятельность в книжном уголке;
- самостоятельная изобразительная и конструктивная деятельность по выбору детей;

- самостоятельные опыты и эксперименты и др.

В развитии детской инициативы и самостоятельности воспитателю важно соблюдать ряд общих требований:

- развивать активный интерес детей к окружающему миру, стремление к получению новых знаний и умений;
- создавать разнообразные условия и ситуации, побуждающие детей к активному применению знаний, умений, способов деятельности в личном опыте;
- постоянно расширять область задач, которые дети решают самостоятельно; постепенно выдвигать перед детьми более сложные задачи, требующие сообразительности, творчества, поиска новых подходов, поощрять детскую инициативу;
- тренировать волю детей, поддерживать желание преодолевать трудности, доводить начатое дело до конца;
- ориентировать дошкольников на получение хорошего результата;
- своевременно обратить особое внимание на детей, постоянно проявляющих небрежность, торопливость, равнодушие к результату, склонных не завершать работу;
- дозировать помощь детям. Если ситуация подобна той, в которой ребенок действовал раньше, но его сдерживает новизна обстановки, достаточно просто намекнуть, посоветовать вспомнить, как он действовал в аналогичном случае;
- поддерживать у детей чувство гордости и радости от успешных самостоятельных действий, подчеркивать рост возможностей и достижений каждого ребенка, побуждать к проявлению инициативы и творчества.

#### *Характер взаимодействия со взрослыми.*

Личностно-развивающее взаимодействие со взрослым предполагает индивидуальный подход к каждому ребенку с ТНР: учет его возрастных и индивидуальных особенностей, характера, привычек, предпочтений. При таком взаимодействии в центре внимания взрослого находится личность ребенка, его чувства, переживания, стремления, мотивы. Оно направлено на обеспечение положительного самоощущения ребенка, на развитие его способностей и расширение возможностей для их реализации. Это может быть достигнуто только тогда, когда в Организации или в семье создана атмосфера доброжелательности и доверия между взрослыми и детьми, когда каждый ребенок испытывает эмоциональный комфорт, имеет возможность свободно выражать свои желания и удовлетворять потребности. Такое взаимодействие взрослых с ребенком является важнейшим фактором развития эмоциональной, мотивационной, познавательной сфер ребенка, личности ребенка в целом.

Взаимодействие взрослых с детьми с ТНР является важнейшим фактором развития ребенка с нарушением речи и пронизывает все направления образовательной деятельности.

С помощью взрослого и в самостоятельной деятельности ребенок с ТНР учится познавать окружающий мир, играть, рисовать, общаться с окружающими. Процесс приобщения к культурным образцам человеческой деятельности (культуре жизни, познанию мира, речи, коммуникации, и прочим), приобретения культурных умений при взаимодействии со взрослыми и в самостоятельной деятельности в предметной среде называется процессом овладения культурными практиками.

Процесс приобретения общих культурных умений во всей его полноте возможен только в том случае, если взрослый выступает в этом процессе в роли партнера, а не руководителя, поддерживая и развивая мотивацию ребенка с ТНР. Основной функциональной характеристикой партнерских отношений является равноправное относительно ребенка включение взрослого в процесс деятельности. Взрослый участвует в реализации поставленной цели наравне с детьми, как более опытный и компетентный партнер.

Для *личностно-порождающего взаимодействия* характерно принятие ребенка таким, какой он есть, и вера в его способности. Взрослый не подгоняет ребенка под какой-то определенный «стандарт», а строит общение с ним с ориентацией на индивидуальные

особенности ребенка, его характер, привычки, интересы, предпочтения. Он сопереживает ребенку в радости и огорчениях, оказывает поддержку при затруднениях, участвует в его играх и занятиях. Взрослый старается избегать запретов и наказаний. Ограничения и порицания используются в случае крайней необходимости, не унижая ребенка. Такой стиль воспитания обеспечивает ребенку чувство психологической защищенности, способствует развитию его индивидуальности, положительных взаимоотношений со взрослыми и другими детьми.

В области социально-коммуникативного развития основными задачами образовательной деятельности являются создание условий для дальнейшего развития общения ребенка со взрослыми и с другими детьми.

С этой целью много внимания уделяется стимулированию ребенка к общению на основе понимания речи и собственно речевому общению ребенка. Взрослые играют с ребенком с ТНР, используя различные предметы, речевые и жестовые игры при этом активные действия ребенка и взрослого чередуются; показывает образцы действий с предметами; создает предметно-развивающую среду для самостоятельной игры-исследования; поддерживает инициативу ребенка в общении и предметно-манипулятивной активности, поощряет его действия.

Взрослый способствует развитию у ребенка интереса и доброжелательного отношения к другим детям: создает безопасное пространство для взаимодействия детей, насыщая его разнообразными предметами, наблюдает за активностью детей в этом пространстве, поощряет проявление интереса детей друг к другу и просоциальное поведение, называя детей по имени, комментируя (вербализируя) происходящее. Особое значение в этом возрасте приобретает вербализация различных чувств детей, возникающих в процессе взаимодействия: радости, злости, огорчения, боли и т. п., которые появляются в социальных ситуациях. Взрослый продолжает поддерживать стремление ребенка к самостоятельности в различных повседневных ситуациях и при овладении навыками самообслуживания.

Педагоги предоставляют детям с ТНР возможность выражать свои переживания, чувства, взгляды, убеждения и выбирать способы их выражения, исходя из имеющегося у них опыта, в том числе средств речевой коммуникации. Эти возможности свободного самовыражения играют ключевую роль в развитии речи и коммуникативных способностей, расширяют словарный запас и умение логично и связно выражать свои мысли, развивают готовность принятия на себя ответственности в соответствии с уровнем развития.

Взрослые способствуют развитию у детей социальных навыков: при возникновении конфликтных ситуаций не вмешиваются, позволяя детям решить конфликт самостоятельно и помогая им только в случае необходимости. В различных социальных ситуациях дети учатся договариваться, соблюдать очередность, устанавливать новые контакты.

В сфере развития социальных отношений и общения со сверстниками взрослый наблюдает за спонтанно складывающимся взаимодействием детей между собой в различных игровых и/или повседневных ситуациях; в случае возникающих между детьми конфликтов не спешит вмешиваться; обращает внимание детей на чувства, которые появляются у них в процессе социального взаимодействия; утешает детей в случае обиды и обращает внимание на то, что определенные действия могут вызывать обиду.

В сфере развития игровой деятельности педагоги создают условия для свободной игры детей, организуют и поощряют участие детей с ТНР в дидактических и творческих играх и других игровых формах; поддерживают творческую импровизацию в игре. У детей развивают стремление играть вместе со взрослыми и с другими детьми на основе личных симпатий. Детей знакомят с адекватным использованием игрушек, в соответствии с их функциональным назначением, воспитывая у них умение соблюдать в игре элементарные правила поведения и взаимодействия на основе игрового сюжета. Взрослые обучают детей с ТНР использовать речевые и неречевые средства общения в процессе игрового взаимодействия. Активно поощряется желание детей самостоятельно играть в знакомые игры. Взрослые стимулируют желание детей отражать в играх свой жизненный опыт, включаться в различные игры и игровые ситуации по просьбе взрослого, других детей или

самостоятельно, расширяя их возможности использовать приобретенные игровые умения в новой игре. Используют дидактические игры и игровые приемы в разных видах деятельности и при выполнении режимных моментов.

Овладение речью (диалогической и монологической) детьми с ТНР не является изолированным процессом, оно происходит естественным образом в процессе коммуникации: во время обсуждения детьми (между собой или со взрослыми) содержания, которое их интересует, действий, в которые они вовлечены. Таким образом, стимулирование речевого развития является сквозным принципом ежедневной педагогической деятельности во всех образовательных областях.

Ребенок учится брать на себя ответственность за свои решения и поступки. Ведь взрослый везде, где это возможно, предоставляет ребенку право выбора того или действия. Признание за ребенком права иметь свое мнение, выбирать занятия по душе, партнеров по игре способствует формированию у него личностной зрелости и, как следствие, чувства ответственности за свой выбор.

Ребенок приучается думать самостоятельно, поскольку взрослые не навязывают ему своего решения, а способствуют тому, чтобы он принял собственное. Ребенок учится адекватно выражать свои чувства. Помогая ребенку осознать свои переживания, выразить их словами, взрослые содействуют формированию у него умения проявлять чувства социально приемлемыми способами.

Ребенок учится понимать других и сочувствовать им, потому что получает этот опыт из общения со взрослыми и переносит его на других людей.

#### ***Характер взаимодействия с другими детьми***

Речевое развитие ребенка связано с умением вступать в коммуникацию с другими людьми, в том числе и со сверстниками, умением слушать, воспринимать речь говорящего и реагировать на нее собственным откликом, адекватными эмоциями, то есть тесно связано с социально-коммуникативным развитием. Полноценное речевое развитие помогает дошкольнику устанавливать контакты, делиться впечатлениями с другими детьми. Оно способствует взаимопониманию, разрешению конфликтных ситуаций между детьми, регулированию речевых действий. Речь как важнейшее средство общения позволяет каждому ребенку участвовать в беседах, играх, проектах, спектаклях, занятиях и др., проявляя при этом свою индивидуальность.

Важно включать детей с ТНР в непосредственное игровое, предметно-практическое взаимодействие с другими детьми для преодоления их речевого и неречевого негативизма. На начальном этапе взаимодействия детей с ТНР очень важна роль взрослого.

У детей с ТНР среднего дошкольного возраста начинают формироваться взаимосвязанные стороны коммуникативной способности. Они проявляют желание вступать в контакт с другими детьми. Они уже бывают способны организовывать общение, включающее умение слушать сверстника, умение выходить из конфликтных ситуаций. В определенном смысле дети с ТНР этого возраста начинают овладевать элементарными знаниями норм и правил, которым необходимо следовать при общении со сверстниками. Поэтому роль взрослого, являющегося коммуникатором, остается значительной и этот период.

#### ***Система отношений ребенка к миру, к другим людям, к себе самому***

Важным для определения показателей целостного развития ребенка с ТНР является то, как у ребенка формируются отношение к миру, к другим людям, к себе самому. Любые отклонения в формирующейся «картине мира» ребенка могут приводить к возможным отклонениям в развитии. Они могут свидетельствовать о нарушениях развития.

Исходя из того, что Программа строится на основе общих закономерностей развития личности детей дошкольного возраста с учетом сензитивных периодов в развитии, важно соотнести наиболее значимые показатели развития, которые формируют систему отношений ребенка к миру, к другим людям, к себе самому. Степень реального развития этих характеристик и способности ребенка их проявлять к моменту

перехода на следующий уровень образования могут существенно варьироваться у разных детей с ТНР в силу различий в условиях жизни и индивидуальных особенностей развития конкретного ребенка.

Взрослым важно наблюдать за ребенком, стремиться оказать ему помощь и поддержку при нарушениях, возникающих в этой системе отношений. Для детей с проблемами речевого развития наиболее характерными являются нарушения, связанные с вербализацией своих чувств, эмоций, пониманием особенностей эмоционального общения, общения на основе понимания речи, собственно речевого общения.

В ходе эмоционального общения ребенка закладываются потенциальные возможности дальнейшего его развития, создается основа для формирования таких личностных характеристик, как положительное самоощущение, инициативность, любознательность, доверие и доброжелательное отношение к окружающим людям.

Для формирования системы отношений ребенка к миру, к другим людям, к себе самому значимо, чтобы ребенок проявлял настойчивость в достижении результата своих действий, проявлял самостоятельность в бытовых и игровых действиях, владел простейшими навыками самообслуживания.

Наиболее сложной для ребенка с ТНР младшего дошкольного возраста является вербализация своих действий, речевое общение, поэтому столь важно, чтобы ребенок с ТНР воспринимал смыслы в различных ситуациях общения со взрослыми, активно подражал им в движениях и действиях, умел действовать согласованно.

Необходимо стимулировать желание детей с ТНР во взаимодействии со взрослым проявлять интерес к сверстникам, наблюдать за их действиями и подражать им. Для формирования отношений ребенка к миру, к другим людям, к себе важно чтобы взаимодействие с ровесниками было окрашено яркими эмоциями, в кратковременной игре он стремился воспроизводить действия взрослого, впервые осуществляя игровые замещения.

Взрослые создают условия для того, чтобы окружающий мир был представлен ребенку с ТНР во всем его многообразии, а этому будет способствовать слушание стихов, песенок, коротких сказок, рассматривание картинок, слушание и движения под музыку. Для формирования «картины мира» ребенка важно, чтобы он проявлял эмоциональный отклик на эстетические впечатления, охотно включался в продуктивные виды детской деятельности, проявлял двигательную активность.

К концу дошкольного возраста происходят существенные изменения в эмоциональной сфере детей с ТНР. Продолжает развиваться способность детей понимать эмоциональное состояние другого человека - сочувствие - даже тогда, когда они непосредственно не наблюдают его эмоциональных переживаний. К концу дошкольного возраста у них формируются обобщенные эмоциональные представления, что позволяет им предвосхищать последствия своих действий. Это существенно влияет на эффективность произвольной регуляции поведения и речи. Благодаря таким изменениям в эмоциональной сфере поведение дошкольника с ТНР становится менее ситуативным и чаще выстраивается с учетом интересов и потребностей других людей.

В результате освоения Программы ребенок с ТНР, преодолевая речевые нарушения, овладевает основными культурными способами деятельности, проявляет инициативу и самостоятельность в игре, общении, конструировании и других видах детской активности. Способен выбирать себе род занятий, участников по совместной деятельности. Он положительно относится к миру, другим людям и самому себе, обладает чувством собственного достоинства. Активно взаимодействует со сверстниками и взрослыми, участвует в совместных играх. Способен договариваться, учитывать интересы и чувства других, сопереживать неудачам и радоваться успехам других, адекватно проявляет свои чувства, в том числе чувство веры в себя, старается разрешать конфликты. Ребенок обладает воображением, которое реализуется в разных видах деятельности и прежде всего в игре. Ребенок владеет разными формами и видами игры, различает условную и реальную ситуации,



следует игровым правилам. Он достаточно хорошо, при необходимости взаимодействуя со взрослым, владеет устной речью, может высказывать свои мысли и желания, использовать речь для выражения своих мыслей, чувств и желаний, построения речевого высказывания в ситуации общения, может выделять звуки в словах, у ребенка складываются предпосылки грамотности.

Реализация принципа развивающего обучения, заявленного в целевом разделе программы в качестве одного из основных принципов построения образовательной программы, определяет главной целью всего образовательного процесса полноценное психическое развитие ребёнка, развитие познавательных и художественных способностей. Огромное значение для развития этих способностей имеет педагогическая поддержка инициативы детей и их самостоятельности.

Под **самостоятельной деятельностью** понимается свободная деятельность воспитанников в условиях созданной педагогами развивающей предметно-пространственной среды, обеспечивающей выбор каждым ребенком деятельности по интересам, позволяющей ему взаимодействовать со сверстниками или действовать индивидуально. Детская самостоятельность — это не столько умение ребенка осуществлять определенное действие без помощи посторонних и постоянного контроля со стороны взрослых, сколько инициативность и способность ставить перед собой новые задачи и находить их решения в социально приемлемых формах.

Фундамент самостоятельности закладывается на границе раннего и дошкольного возрастов, дальнейшее развитие самостоятельности как личностного качества в период дошкольного детства связано, в первую очередь, с развитием основных видов детской деятельности — сквозных механизмов развития ребенка.

#### Развитие самостоятельности и детской инициативы в сквозных механизмах развития ребенка

Виды деятельности	Содержание работы
<b>Игровая</b>	Игры дают возможность активному проявлению индивидуальности ребенка, его находчивости, сообразительности, воображения. Особое место занимают игры, которые создаются самими детьми, — творческие (в том числе сюжетно-ролевые). Игра как самостоятельная деятельность детей способствует приобретению ими опыта организации совместной деятельности на основе предварительного обдумывания, обсуждения общей цели, совместных усилий к ее достижению, общих интересов и переживаний. При организации игры педагог стремится к тому, чтобы дети могли проявить творческую активность и инициативу, помогает детям «погрузиться» в игровую ситуацию и решать возникшие вопросы самостоятельно.
<b>Познавательно-исследовательская</b>	У дошкольников формируется арсенал способов познания: наблюдение и самонаблюдение; сенсорное обследование объектов; логические операции (сравнение, анализ, синтез, классификация, абстрагирование, сериация, конкретизация, аналогия); простейшие измерения; экспериментирование с природными (водой, воздухом, снегом и др.) и рукотворными (магнитами, увеличительными стеклами и т. п.) объектами; просмотр обучающих фильмов или телепередач; поиск информации в сети интернет, в познавательной литературе и др. Организация условий для самостоятельной познавательно-исследовательской деятельности детей подразумевает работу в двух направлениях: во-первых, постоянное расширение арсенала объектов, отличающихся ярко выраженной многофункциональностью; во-вторых, предоставление детям возможности использовать самостоятельно обнаруженные ими свойства объектов в разнообразных видах деятельности (игре, конструировании, труде и пр.) и побуждение к дальнейшему их изучению.

	агог постоянно создает ситуации, удовлетворяющие потребности ребенка в познавательной деятельности и побуждающие активно применять свои знания и умения; ставит перед детьми все более сложные задачи, развивает волю, поддерживает желание преодолевать трудности, доводить начатое дело до конца, нацеливает на поиск новых творческих решений.
<b>Коммуникативная</b>	Развитию коммуникативной деятельности (общения в процессе взаимодействия с взрослыми и сверстниками) следует уделять особое внимание. Путь, по которому должно идти руководство развитием речи детей в целях формирования у них способности строить связное высказывание, ведет от диалога между взрослым и ребенком, в котором взрослый берет на себя руководящую роль, направляя ход мысли и способы ее выражения, к развернутой монологической речи самого ребенка. Для поддержки речевой активности педагог проводит беседы с детьми, направляющие их внимание на воплощение интересных событий в словесные игры и сочинение самостоятельных рассказов и сказок. В беседе ребенок учится выражать свои мысли в речи, слушать собеседника. Для «пробуждения» детской инициативы педагоги задают детям разнообразные вопросы — уточняющие, наводящие, проблемные, эвристические и пр.

### **Старший дошкольный возраст (5 – 7 лет)**

Воспитатель помогает детям почувствовать себя самыми старшими в детском саду, направляя их активность на решение новых, значимых для развития задач. Он постоянно создаёт ситуации, побуждающие детей активно применять свои знания и умения, ставит перед ними всё более сложные задачи, развивает волю, поддерживает желание преодолевать трудности, доводить начатое дело до конца, нацеливает на поиск новых, творческих решений. Педагог предоставляет детям возможность самостоятельно решить поставленную задачу, нацеливает их поиск нескольких вариантов решения одной задачи, поддерживает детскую инициативу и творчество, показывает детям рост их достижений, вызывает у них чувство радости и гордости от успешных самостоятельных действий.

Развитию самостоятельности способствует освоение детьми универсальных умений: поставить цель, обдумать пути её достижения, осуществить свой замысел, оценить полученный результат с позиции цели. Задача развития данных умений ставится воспитателем в разных видах деятельности. При этом используются средства, помогающие дошкольникам планомерно и самостоятельно осуществлять свой замысел: опорные схемы, карты, наглядные модели.

Высшей формой самостоятельности детей является творчество. Развитию интереса к творчеству способствует создание творческих ситуаций в игровой, театрализованной, художественно – изобразительной деятельности, в ручном труде, словесное творчество. В группе постоянно появляются предметы, побуждающие дошкольников к проявлению интеллектуальной активности (таинственные письма – схемы, детали каких – то устройств, сломанные игрушки, нуждающиеся в починке, зашифрованные записи и т.д.). Особо в этом возрасте воспитатель подчёркивает роль книги как источника знаний, показывая, что из книги можно получить ответы на самые интересные и сложные вопросы.

Детская инициатива проявляется в свободной самостоятельной деятельности детей по выбору и интересам. Возможность играть, рисовать, конструировать, сочинять и т.д. в соответствии с собственными интересами является важнейшим источником эмоционального благополучия ребёнка в детском саду. Самостоятельная деятельность детей протекает в основном в утренний отрезок времени и во второй половине дня.

<b>Все виды деятельности детей осуществляются в форме самостоятельной инициативной деятельности:</b>	<b>В развитии детской инициативы и самостоятельности воспитатели обязаны соблюдать ряд требований:</b>
--	--

<ul style="list-style-type: none"> <li>- самостоятельные сюжетно – ролевые, режиссёрские и театрализованные игры;</li> <li>- развивающие и логические игры;</li> <li>- музыкальные игры и импровизации;</li> <li>- речевые игры, игры с буквами, звуками и слогами;</li> <li>- самостоятельная деятельность в различных уголках группы по выбору детей;</li> <li>- самостоятельные опыты и эксперименты;</li> <li>- проектная деятельность.</li> </ul>	<ul style="list-style-type: none"> <li>- развивать активный интерес детей к окружающему миру, стремление к получению новых знаний и умений;</li> <li>- создавать разнообразные условия и ситуации, побуждающие детей к активному применению знаний, умений, способов деятельности в личном опыте;</li> <li>- постоянно расширять область задач, которые дети решают самостоятельно. Постепенно выдвигать перед детьми более сложные задачи, требующие сообразительности, творчества, поиска новых подходов, поощрять детскую инициативу;</li> <li>- тренировать волю детей, поддерживать желание преодолевать трудности, доводить начатое до конца;</li> <li>- ориентировать дошкольников на получение хорошего результата.</li> </ul>
--	--

## **2.5. Особенности взаимодействия педагогического коллектива с семьями обучающихся.**

Все усилия педагогических работников по подготовке к школе и успешной интеграции обучающихся с ОВЗ, будут недостаточно успешными без постоянного контакта с родителями (законным представителям). Семья должна принимать активное участие в развитии ребенка, чтобы обеспечить непрерывность коррекционно-восстановительного процесса. Родители (законные представители) отрабатывают и закрепляют навыки и умения у обучающихся, сформированные специалистами, по возможности помогать изготавливать пособия для работы в Организации и дома. Домашние задания, предлагаемые учителем-логопедом, педагогом-психологом и воспитателем для выполнения, должны быть четко разъяснены. Это обеспечит необходимую эффективность коррекционной работы, ускорит процесс восстановления нарушенных функций у обучающихся.

### **Особенности взаимодействия педагогического коллектива с семьями дошкольников**

Формирование базового доверия к миру, к людям, к себе - ключевая задача периода развития ребенка в период дошкольного возраста.

С возрастом число близких людей увеличивается. В этих отношениях ребенок находит безопасность и признание, они вдохновляют его исследовать мир и быть открытым для нового. Значение установления и поддержки позитивных надежных отношений в контексте реализации Программы сохраняет свое значение на всех возрастных ступенях.

Процесс становления полноценной личности ребенка происходит под влиянием различных факторов, первым и важнейшим из которых является семья. Именно родители (законные представители), семья в целом, вырабатывают у обучающихся комплекс базовых социальных ценностей, ориентации, потребностей, интересов и привычек.

Взаимодействие педагогических работников Организации с родителями (законным представителям) несовершеннолетних, направлено на повышение педагогической культуры родителей (законных представителей). Задача педагогических работников - активизировать роль родителей (законных представителей) несовершеннолетних, в воспитании и обучении ребенка, выработать единое и адекватное понимание проблем ребенка.

Укрепление и развитие взаимодействия Организации и семьи обеспечивают благоприятные условия жизни и воспитания ребёнка, формирование основ полноценной, гармоничной личности. Главной ценностью педагогической культуры является ребенок - его развитие, образование, воспитание, социальная защита и поддержка его достоинства и прав человека.

**Основной целью работы с родителями (законными представителями)** является обеспечение взаимодействия с семьей, вовлечение родителей (законных представителей) в образовательный процесс для формирования у них компетентной педагогической позиции по отношению к собственному ребенку.

**Реализация цели обеспечивает решение следующих задач:**

- выработка у педагогических работников уважительного отношения к традициям семейного воспитания обучающихся и признания приоритетности родительского права в вопросах воспитания ребенка;
- вовлечение родителей (законных представителей) в воспитательно-образовательный процесс;
- внедрение эффективных технологий сотрудничества с родителями (законными представителями), активизация их участия в жизни детского сада;
- создание активной информационно-развивающей среды, обеспечивающей единые подходы к развитию личности в семье и детском коллективе;
- повышение родительской компетентности в вопросах воспитания и обучения обучающихся.

Работа, обеспечивающая взаимодействие семьи и дошкольной организации, включает **следующие направления:**

- аналитическое - изучение семьи, выяснение образовательных потребностей ребёнка с ТНР и предпочтений родителей (законных представителей) для согласования воспитательных воздействий на ребенка;
- коммуникативно-деятельностное - направлено на повышение педагогической культуры родителей (законных представителей);
- вовлечение родителей (законных представителей) в воспитательно-образовательный процесс;
- создание активной развивающей среды, обеспечивающей единые подходы к развитию личности в семье и детском коллективе;
- информационное - пропаганда и популяризация опыта деятельности Организации;
- создание открытого информационного пространства (сайт Организации, форум, группы в социальных сетях).

Важнейшим условием обеспечения целостного развития личности ребенка является развитие конструктивного взаимодействия с семьей. Установления взаимосвязи МАДОУ и семьи является решающим условием обновления системы дошкольного образования. Основной целью установления взаимоотношений МАДОУ «Центр развития ребёнка - детский сад № 33 «Радуга» и семьи является создание единого пространства семья – детский сад, в котором всем участникам педагогического процесса будет комфортно, интересно, безопасно, полезно и эмоционально благополучно

**Ведущая цель** — создание необходимых условий для формирования ответственных взаимоотношений с семьями воспитанников и развития компетентности родителей (способности разрешать разные типы социально-педагогических ситуаций, связанных с воспитанием ребенка); обеспечение права родителей на уважение и понимание, на участие в жизни детского сада.

**Основные задачи взаимодействия детского сада с семьей:**

- изучение отношения педагогов и родителей к различным вопросам воспитания, обучения, развития детей, условий организации разнообразной деятельности в детском саду и семье;

- знакомство педагогов и родителей с лучшим опытом воспитания в детском саду и семье, а также с трудностями, возникающими в семейном и общественном воспитании дошкольников;
- информирование друг друга об актуальных задачах воспитания и обучения детей и о возможностях детского сада и семьи в решении данных задач;
- создание в детском саду условий для разнообразного по содержанию и формам сотрудничества, способствующего развитию конструктивного взаимодействия педагогов и родителей с детьми;
- привлечение семей воспитанников к участию в совместных с педагогами мероприятиях, организуемых в районе (городе, области);
- поощрение родителей за внимательное отношение к разнообразным стремлениям и потребностям ребенка, создание необходимых условий для их удовлетворения в семье.

В основу совместной деятельности семьи и детского сада положены следующие **принципы**:

- родители и педагоги являются партнерами в воспитании и обучении детей;
- это единое понимание педагогами и родителями целей и задач воспитания и обучения детей;
- помощь ребенку, уважение и доверие ему как со стороны педагогов, так и со стороны родителей;
- знание педагогами и родителями воспитательных возможностей коллектива и семьи, максимальное использование воспитательного потенциала в совместной работе с детьми;
- постоянный анализ процесса взаимодействия семьи и дошкольного учреждения, его промежуточных и конечных результатов.

Взаимоотношения с родителями строятся на основе добровольности, демократичности, личной заинтересованности.

**Направления работы по взаимодействию с семьями воспитанников следующие:**

- Защита прав ребёнка в семье и детском саду;
- Воспитание, развитие и оздоровление детей;
- Детско-родительские отношения;
- Взаимоотношения детей со сверстниками и взрослыми;
- Коррекция нарушений в развитии детей;
- Подготовка детей старшего дошкольного возраста к обучению в школе.
- 

#### **Модель взаимодействия педагогов с родителями**

<b>Направления</b>	<b>Содержание</b>	<b>Формы работы</b>
<b>Педагогический мониторинг</b>	<ul style="list-style-type: none"> <li>• Изучение своеобразия семей, особенностей семейного воспитания, педагогических проблем, которые возникают в разных семьях, степени удовлетворённости родителей деятельностью ДОУ.</li> <li>• Выявление интересов и потребностей родителей, возможностей конкретного участия каждого родителя в педагогическом процессе детского сада.</li> <li>• Знакомство с семейными традициями.</li> </ul>	<ul style="list-style-type: none"> <li>• Анкетирование родителей</li> <li>• Беседы с родителями</li> <li>• Беседы с детьми о семье</li> <li>• Наблюдение за общением родителей и детей</li> <li>• Рисуночные тесты</li> </ul>

<p><b>Педагогическое просвещение</b></p>	<ul style="list-style-type: none"> <li>• Оказание помощи родителям в понимании своих возможностей как родителя и особенностей своего ребёнка.</li> <li>• Популяризация лучшего семейного опыта воспитания и семейных традиций.</li> <li>• Сплочение родительского коллектива.</li> </ul>	<ul style="list-style-type: none"> <li>• Беседы с родителями</li> <li>• Экскурсии по детскому саду (для вновь поступивших)</li> <li>• Дни открытых дверей</li> <li>• Показ открытых образовательных мероприятий</li> <li>• Проведение совместных детско-родительских мероприятий, конкурсов</li> <li>• Фотовыставки</li> <li>• Стенды</li> </ul>
<p><b>Педагогическое образование родителей</b></p>	<ul style="list-style-type: none"> <li>• Развитие компетентности родителей в области педагогики и детской психологии.</li> <li>• Удовлетворение образовательных запросов родителей.</li> <li>• Темы для педагогического образования родителей определяются с учётом их потребностей (по результатам педагогического мониторинга).</li> </ul>	<ul style="list-style-type: none"> <li>• Консультации</li> <li>• Дискуссии</li> <li>• Информация на сайте ДООУ</li> <li>• Родительские собрания</li> <li>• Показ и обсуждение видеоматериалов</li> <li>• Выпуск газет, информационных листов плакатов для родителей</li> <li>• Информационные стенды</li> <li>• Мастер-классы</li> <li>• Тренинги</li> <li>• Памятки</li> <li>• Круглый стол</li> </ul>
<p><b>Совместная деятельность педагогов и родителей</b></p>	<ul style="list-style-type: none"> <li>• Развитие совместного общения взрослых и детей.</li> <li>• Сплочение родителей и педагогов.</li> <li>• Формирование позиции родителя как непосредственного участника образовательного процесса.</li> </ul>	<ul style="list-style-type: none"> <li>• Проведение совместных праздников и досугов</li> <li>• Форум на сайте ДООУ</li> <li>• Онлайн-конкурсы детско-родительских поделок на сайте ДООУ</li> <li>• Оформление совместных с детьми выставок</li> <li>• Совместные проекты</li> <li>• Оформление фотоальбомов, фотоколлажей</li> <li>• Семейные конкурсы</li> <li>• Совместные социально значимые акции</li> <li>• Участие в муниципальных и региональных творческих конкурсах</li> <li>• Совместная трудовая деятельность</li> <li>• Экскурсии, туристические походы</li> </ul>

Отбор материала для работы с семьей подчинен нескольким **основным позициям:**

1. Родительское образование базируется на изучении психолого-педагогических особенностей личности ребенка, обладающих несомненной знанием ценностью для образования родителей.

2. Материал, отобранный для изучения, доступен родительскому восприятию, соответствует интересам родителей и возрастным особенностям их детей-дошкольников.

3. Практические занятия с родителями соответствуют образовательным целям определенного раздела программы, способствуют решению обозначенных в программе задач.

4. Одним из главных принципов родительского образования является принцип вариативности.

Руководящая и организующая роль дошкольного учреждения по отношению к семье характеризуется **комплексом факторов:**

1. Планомерное, активное распространение педагогических знаний среди родителей;

2. Практическая помощь семье в воспитании детей;

3. Организация пропаганды положительного опыта общественного и семейного воспитания;

4. Вовлечение родителей в педагогическую деятельность;

5. Активизация их педагогического самообразования и др.

В целях педагогического просвещения родителей (законных представителей) воспитанников, воздействия на семейное воспитание используются как индивидуальные, так и коллективные формы работы.

#### **Групповые формы работы:**

– Анкетирование родителей (законных представителей) воспитанников.

– Совет родителей, участвующий в решении вопросов воспитания и социализации детей.

– Родительские собрания, семинары, мастер-классы, практикумы, дискуссионные клубы, посвященные обсуждению актуальных и острых проблем воспитания детей дошкольного возраста.

– Групповые родительские чаты, в которых обсуждаются интересующие родителей вопросы воспитания; виртуальные консультации психологов и педагогов.

#### **Индивидуальные формы работы:**

– Работа специалистов по запросу родителей для решения проблемных ситуаций, связанных с воспитанием ребенка дошкольного возраста.

– Участие родителей в педагогических консилиумах, собираемых в случае возникновения острых проблем, связанных с воспитанием ребенка.

– Участие родителей (законных представителей) несовершеннолетних и других членов семьи дошкольника в реализации проектов и мероприятий воспитательной направленности.

– Беседа, индивидуальное консультирование родителей (законных представителей) целью координации воспитательных усилий педагогического коллектива и семьи.

#### **Формы информационного взаимодействия:**

– общесадовские и групповой родительские стенды;

– официальный сайт МАДОУ, личные сайты педагогов МАДОУ в сети Интернет;

- плакаты различной тематики (противопожарная, санитарная, гигиеническая, психолого-педагогическая и др.);
- папки, памятки, буклеты, постеры личностных достижений;
- видеофильмы с записью занятий, праздников и других воспитательно-образовательных мероприятий, виртуальные экскурсии;

**В устной словесной** форме индивидуальное взаимодействие с родителями каждого ребенка осуществляется при: ежедневных непосредственных контактах педагогов с родителями; проведении неформальных бесед о детях или запланированных встреч с родителями; общении по телефону;

#### **Дистанционные формы взаимодействия:**

Виртуальное взаимодействия педагога и семьи по вопросам воспитания осуществляется в различных формах: смс-сообщение, электронная почта, информация и практические материалы и видео-материалы на сайте ДОО, чат-мессенджеры, общение в сообществе в социальных сетях («Одноклассники», «В контакте»), блогах и страничках сайтов педагогов.

Формы виртуального взаимодействия с родителями: дистанционное консультирование, чат-занятия, веб-занятия. В ДОО постоянно организуются Дни открытых дверей, открытые мероприятия, тематические развлечения, досуги, праздники, конкурсы, викторины, игры. Эти формы дают возможность показать родителям (законным представителям) воспитанников работу ДОО, методы обучения и воспитания детей, которые могут быть использованы и в семье.

Отбор материала для работы с семьей подчинен нескольким **основным позициям:**

1. Родительское образование базируется на изучении психолого-педагогических особенностей личности ребенка, обладающих несомненной знаниевой ценностью для образования родителей.
2. Материал, отобранный для изучения, доступен родительскому восприятию, соответствует интересам родителей и возрастным особенностям их детей-дошкольников.
3. Практические занятия с родителями соответствуют образовательным целям определенного раздела программы, способствуют решению обозначенных в программе задач.
4. Одним из главных принципов родительского образования является принцип вариативности.

В МАДОУ «Центр развития ребёнка - детский сад № 33 «Радуга» ежегодно определяется социальный статус семей воспитанников.

В ДОО проводятся 4 раза в году групповые родительские собрания. Тематика собраний подбирается в соответствии с решаемыми годовыми задачами ДОО и актуальными вопросами по организации и содержанию образовательного процесса в дошкольном учреждении.

#### **Взаимодействие с семьями воспитанников в процессе коррекционно-развивающей работы.**

В дошкольном учреждении создаются условия, имитирующие домашние, к образовательному процессу привлекаются родители, которые участвуют в организованной образовательной деятельности, спортивных праздниках, викторинах, вечерах досуга, театрализованных представлениях, экскурсиях. Педагоги работают над созданием единого сообщества, объединяющего взрослых и детей. В группе компенсирующей направленности для детей с тяжелыми нарушениями речи учитель-логопед и другие специалисты привлекают родителей к коррекционно-развивающей работе через систему методических рекомендаций. Эти рекомендации родители получают в устной форме на вечерних приемах и еженедельно по пятницам в письменной форме.



Рекомендации родителям по организации домашней работы с детьми необходимы для того, чтобы как можно скорее ликвидировать отставание детей - как в речевом, так и в общем развитии. Методические рекомендации ориентируют родителей, в какое время лучше организовать совместную игровую деятельность с ребенком, во что и как следует играть с ребенком дома. Они предоставят дошкольнику возможность занять активную позицию, вступить в диалог с окружающим миром, найти ответы на многие вопросы с помощью взрослого. Так, родители смогут предложить ребенку поиграть в различные подвижные игры, проведут пальчиковую гимнастику, прочитают и стихи, помогут научиться лепить и рисовать, составлять рассказы и отгадывать загадки. Выполняя с ребенком предложенные задания, наблюдая, рассматривая, играя, взрослые разовьют его речь, зрительное и слуховое внимание, память и мышление, что станет залогом успешного обучения ребенка в школе.

Задания подобраны в соответствии с изучаемыми в логопедических группах лексическими темами и требованиями программы. Для каждой возрастной группы учтены особенности развития детей данного возраста.

Для детей старшей группы компенсирующей направленности для детей с тяжелыми нарушениями речи родители должны стремиться создавать такие ситуации, которые будут побуждать детей применять знания и умения, имеющиеся в их жизненном багаже. Опора на знания, которые были сформированы в предыдущей возрастной группе, должна стать одной из основ домашней совместной деятельности с детьми. Родители должны стимулировать познавательную активность детей, создавать творческие игровые ситуации.

Работа с детьми седьмого года жизни строится на систематизации полученных ранее знаний, что создаст предпосылки для успешной подготовки детей к обучению в школе.

## **2.6. Направления, задачи и содержание коррекционно-развивающей работы.**

### **Программа коррекционно-развивающей работы с детьми с ТНР**

#### **Программа коррекционной работы обеспечивает:**

- выявление особых образовательных потребностей обучающихся с ТНР, обусловленных недостатками в их психофизическом и речевом развитии;
- осуществление индивидуально-ориентированной психолого-педагогической помощи обучающимся с ТНР с учетом их психофизического, речевого развития, индивидуальных возможностей и в соответствии с рекомендациями психолого-медико-педагогической комиссии;
- возможность освоения детьми с ТНР адаптированной основной образовательной программы дошкольного образования.

#### **Задачи программы:**

- определение особых образовательных потребностей обучающихся с ТНР, обусловленных уровнем их речевого развития и степенью выраженности нарушения;
- коррекция речевых нарушений на основе координации педагогических, психологических и медицинских средств воздействия;
- оказание родителям (законным представителям) обучающихся с ТНР консультативной и методической помощи по особенностям развития обучающихся с ТНР и направлениям коррекционного воздействия.

#### **Программа коррекционной работы предусматривает:**

- проведение индивидуальной и подгрупповой логопедической работы, обеспечивающей удовлетворение особых образовательных потребностей обучающихся с ТНР с целью преодоления неречевых и речевых расстройств;

- достижение уровня речевого развития, оптимального для ребёнка, и обеспечивающего возможность использования освоенных умений и навыков в разных видах детской деятельности и в различных коммуникативных ситуациях;
- обеспечение коррекционной направленности при реализации содержания образовательных областей и воспитательных мероприятий;
- психолого-педагогическое сопровождение семьи (законных представителей) с целью ее активного включения в коррекционно-развивающую работу с детьми; организацию партнерских отношений с родителями (законным представителям).

**Коррекционно-развивающая работа всех педагогических работников дошкольной образовательной организации включает:**

- системное и разностороннее развитие речи и коррекцию речевых расстройств (с учетом уровня речевого развития, механизма, структуры речевого дефекта у обучающихся с ТНР);
- социально-коммуникативное развитие;
- развитие и коррекцию сенсорных, моторных, психических функций у обучающихся с ТНР;
- познавательное развитие,
- развитие высших психических функций;
- коррекцию нарушений развития личности, эмоционально-волевой сферы с целью максимальной социальной адаптации ребёнка с ТНР;
- различные формы просветительской деятельности (консультации, собрания, лекции, беседы, использование информационных средств), направленные на разъяснение участникам образовательных отношений, в том числе родителей (законных представителей), вопросов, связанных с особенностями образования обучающихся с ТНР.

Программа коррекционной работы предусматривает вариативные формы специального сопровождения обучающихся с ТНР. Варьироваться могут степень участия специалистов сопровождения, а также организационные формы работы, что способствует реализации и развитию потенциальных возможностей обучающихся с ТНР и удовлетворению их особых образовательных потребностей.

Результаты освоения программы коррекционной работы определяются состоянием компонентов языковой системы и уровнем речевого развития (I уровень; II уровень; III уровень, IV уровень, Фонетико-фонематическое недоразвитие речи (ФФН), механизмом и видом речевой патологии (анартрия, дизартрия, алалия, афазия, риноплазия, заикание), структурой речевого дефекта обучающихся с ТНР, наличием либо отсутствием предпосылок для появления вторичных речевых нарушений и их системных последствий (дисграфия, дислексия, дискалькулия в школьном возрасте).

**Общими ориентирами в достижении результатов программы коррекционной работы являются:**

- сформированность фонетического компонента языковой способности в соответствии с онтогенетическими закономерностями его становления;
- совершенствование лексического, морфологического (включая словообразовательный), синтаксического, семантического компонентов языковой способности;
- овладение арсеналом языковых единиц различных уровней, усвоение правил их использования в речевой деятельности;
- сформированность предпосылок метаязыковой деятельности, обеспечивающих выбор определенных языковых единиц и построение их по определенным правилам; сформированность социально-коммуникативных навыков;
- сформированность психофизиологического, психологического и языкового уровней, обеспечивающих в будущем овладение чтением и письмом.

Общий объем образовательной программы для обучающихся с ТНР, которая должна быть реализована в образовательной организации в группах компенсирующей направленности, планируется в соответствии с возрастом обучающихся, уровнем их речевого развития, спецификой дошкольного образования для данной категории обучающихся. Образовательная программа для обучающихся с тяжелыми нарушениями речи регламентирует образовательную деятельность, осуществляемую в процессе организации различных видов детской деятельности (игровой, коммуникативной, познавательно-исследовательской, продуктивной, музыкально-художественной) с квалифицированной коррекцией недостатков речевого развития обучающихся, психологической, моторно-двигательной базы речи, профилактикой потенциально возможных трудностей в овладении грамотой и обучении в целом, реализуемую в ходе режимных моментов; самостоятельную деятельность обучающихся с тяжелыми нарушениями речи; взаимодействие с семьями обучающихся по реализации образовательной программы дошкольного образования для обучающихся с ТНР.

### **Специальные условия для получения образования детьми с ТНР.**

Специальными условиями получения образования детьми с тяжелыми нарушениями речи можно считать создание предметно-пространственной развивающей образовательной среды, учитывающей особенности обучающихся с ТНР; использование специальных дидактических пособий, технологий, методики других средств обучения (в том числе инновационных и информационных), разрабатываемых образовательной организацией; реализацию комплексного взаимодействия, творческого и профессионального потенциала специалистов образовательных организаций при реализации АОП ДО; проведение групповых и индивидуальных коррекционных занятий с учителем-логопедом (не реже 2-х раз в неделю) и педагогом-психологом; обеспечение эффективного планирования и реализации в организации образовательной деятельности, самостоятельной деятельности обучающихся с ТНР, режимных моментов с использованием вариативных форм работы, обусловленных учетом структуры дефекта обучающихся с тяжелыми нарушениями речи.

Такой системный подход к пониманию специальных условий образования, обеспечивающих эффективность коррекционно-развивающей работы с детьми, имеющими тяжелые нарушения речи, позволит оптимально решить задачи их обучения и воспитания в дошкольном возрасте.

Коррекционно-развивающая работа с детьми с ТНР основывается на результатах комплексного всестороннего обследования каждого ребенка. **Обследование строится с учетом следующих принципов:**

1. Принцип комплексного изучения ребенка с тяжелыми нарушениями речи, позволяющий обеспечить всестороннюю оценку особенностей его развития. Реализация данного принципа осуществляется в трех направлениях:

- анализ первичных данных, содержащих информацию об условиях воспитания ребенка, особенностях раннего речевого и психического развития ребенка;
- изучение медицинской документации, отражающей данные о неврологическом статусе таких обучающихся, их соматическом и психическом развитии, состоянии слуховой функции, получаемом лечении и его эффективности;
- психолого-педагогическое изучение обучающихся, оценивающее соответствие его интеллектуальных, эмоциональных, деятельностных и других возможностей показателям и нормативам возраста, требованиям образовательной программы;
- специально организованное логопедическое обследование обучающихся, предусматривающее определение состояния всех компонентов языковой системы в условиях спонтанной и организованной коммуникации.

2. Принцип учета возрастных особенностей обучающихся, ориентирующий на подбор и использование в процессе обследования таких методов, приемов, форм работы и лексического материала, которые соответствуют разным возрастным возможностям обучающихся.

3. Принцип динамического изучения обучающихся, позволяющий оценивать не отдельные, разрозненные патологические проявления, а общие тенденции нарушения речезыкового развития и компенсаторные возможности обучающихся.

4. Принцип качественного системного анализа результатов изучения ребенка, позволяющий отграничить физиологически обоснованные несовершенства речи, выявить характер речевых нарушений у обучающихся разных возрастных и этиопатогенетических групп и, соответственно с этим, определить адекватные пути и направления коррекционно-развивающей работы для устранения недостатков речевого развития обучающихся дошкольного возраста.

### **Содержание дифференциальной диагностики речевых и неречевых функций обучающихся с тяжелыми нарушениями речи.**

Проведению дифференциальной диагностики предшествует предварительный сбор и анализ совокупных данных о развитии ребенка. С целью уточнения сведений о характере доречевого, раннего речевого (в условиях овладения родной речью), психического и физического развития проводится предварительная беседа с родителями (законным представителям) ребенка.

При непосредственном контакте педагогических работников Организации с ребенком обследование начинается с ознакомительной беседы, целью которой является не только установление положительного эмоционального контакта, но и определение степени его готовности к участию в речевой коммуникации, умения адекватно воспринимать вопросы, давать на них ответы (однословные или развернутые), выполнять устные инструкции, осуществлять деятельность в соответствии с возрастными и программными требованиями.

Содержание полной программы обследования ребенка формируется каждым педагогическим работником в соответствии с конкретными профессиональными целями и задачами, с опорой на обоснованное привлечение методических пособий и дидактических материалов. Беседа с ребёнком позволяет составить представление о возможностях диалогической и монологической речи, о характере владения грамматическими конструкциями, вариативности в использовании словарного запаса, об общем звучании голоса, тембре, интонированности, темпо-ритмической организации речи ребенка, наличии или отсутствии у него ярко выраженных затруднений в звуковом оформлении речевого высказывания. Содержание беседы определяется национальными, этнокультурными особенностями, познавательными, языковыми возможностями и интересами ребенка. Беседа может организовываться на лексических темах: «Моя семья», «Любимые игрушки», «Отдых летом», «Домашние питомцы», «Мои увлечения», «Любимые книги», «Любимые мультфильмы», «Игры». Образцы речевых высказываний ребенка, полученных в ходе вступительной беседы, фиксируются.

### **Обследование словарного запаса.**

Содержание данного раздела направлено на выявление качественных параметров состояния лексического строя родного языка обучающихся с ТНР. Характер и содержание предъявляемых ребенку заданий определяются возрастом ребенка и его речезыковыми возможностями и включают обследование навыков понимания, употребления слов в разных ситуациях и видах деятельности. В качестве

приемов обследования можно использовать показ и называние картинок с изображением предметов, действий, объектов с ярко выраженными признаками; предметов и их частей; частей тела человека, животных, птиц; профессий и соответствующих атрибутов; животных, птиц и их детенышей; действий, обозначающих эмоциональные реакции, явления природы, подбор антонимов и синонимов, объяснение значений слов, дополнение предложений нужным по смыслу словом.

### **Обследование грамматического строя языка.**

Обследование состояния грамматического строя языка направлено на определение возможностей ребенка с ТНР адекватно понимать и реализовывать в речи различные типы грамматических отношений. В связи с этим детям предлагаются задания, связанные с пониманием простых и сложных предлогов, употреблением разных категориальных форм, словообразованием разных частей речи, построением предложений разных конструкций. В заданиях можно использовать такие приемы, как составление фразы с опорой на вопрос, на демонстрацию действий, по картине, серии картин, по опорным словам, по слову, заданному в определенной форме, преобразование деформированного предложения.

### **Обследование связной речи.**

Обследование состояния связной речи ребенка с ТНР включает в себя несколько направлений. Одно из них - изучение навыков ведения диалога - реализуется в самом начале обследования, в процессе так называемой вступительной беседы. Для определения степени сформированности монологической речи предлагаются задания, направленные на составление ребенком различных видов рассказов: повествовательного, описательного, творческого. Важным критерием оценки связной речи является возможность составления рассказа на родном языке, умение выстроить сюжетную линию, передать все важные части композиции, первостепенные и второстепенные детали рассказа, богатство и разнообразие используемых при рассказывании языковых средств, возможность составления и реализации монологических высказываний с опорой (на наводящие вопросы, картинный материал) и без таковой. Детские рассказы анализируются также по параметрам наличия или отсутствия фактов пропуска частей повествования, членов предложения, использования сложных или простых предложений, принятия помощи педагогического работника, наличие в рассказе прямой речи, литературных оборотов, адекватность использования лексико-грамматических средств языка и правильность фонетического оформления речи в процессе рассказывания.

### **Обследование фонетических и фонематических процессов.**

Ознакомительная беседа с ребенком дает первичное впечатление об особенностях произношения им звуков родного языка. Для чего необходимо предъявить ряд специальных заданий, предварительно убедившись, что инструкции к ним и лексический материал понятны ребенку с ТНР. Звуковой состав слов, соответствующих этим картинкам, самый разнообразный: разное количество слогов, со стечением согласных и без него, с разными звуками. Проверяется, как ребенок произносит звук изолированно, в составе слогов (прямых, обратных, со стечением согласных), в словах, в которых проверяемый звук находится в разных позициях (в начале, середине, конце слова), в предложении, в текстах. Для выяснения степени овладения детьми слоговой структурой слов отбираются предметные и сюжетные картинки по тематическим циклам, хорошо знакомые ребенку, например, обозначающие различные виды профессий и действий, с ними связанных. Обследование

включает как отраженное произнесение ребенком слов и их сочетаний, так и самостоятельное. Особое внимание при этом обращается на неоднократное воспроизведение слов и предложений в разном речевом контексте. При обследовании фонетических процессов используются разнообразные методические приемы: самостоятельное называние лексического материала, сопряженное и отраженное проговаривание, называние с опорой на наглядно-демонстрационный материал. Результаты обследования фиксируют характер нарушения звукопроизношения: замены звуков, пропуски, искажение произношения, смешение, нестойкое произношение звуков, характер нарушений звуко-слоговой организации слова. Обследование фонематических процессов ребенка с нарушениями речи проводится общепринятыми приемами, направленными на выявление возможностей дифференциации на слух фонем родного языка с возможным применением адаптированных информационных технологий. В рамках логопедического обследования изучению подлежит степень сформированности всех компонентов языка, а также операций языкового анализа и синтеза: выделение первого гласного звука в слове, стоящего под ударением, первого согласного звука в слове, последнего согласного звука в слове, гласного звука в положении после согласного, определением количества гласных звуков в сочетаниях, количества звуков в односложных словах и их последовательности.

В процессе комплексного обследования изучается состояние пространственно-зрительных ориентировок и моторно-графических навыков.

В зависимости от возраста ребёнка и состояния его базовых коммуникативно-речевых навыков, целесообразно применять несколько дифференцированных схем обследования речевых возможностей обучающихся с ТНР:

- первая схема - для обследования обучающихся, не владеющих фразовой речью;
- вторая схема - для обследования обучающихся с начатками общеупотребительной речи;
- третья схема - для обследования обучающихся с развернутой фразовой речью при наличии выраженных проявлений недоразвития лексико-грамматического и фонетико-фонематического компонентов языка;
- четвертая схема - для обследования обучающихся с развернутой фразовой речью и с резко выраженными остаточными проявлениями лексико-грамматического и фонетико-фонематического недоразвития речи.

### **Осуществление квалифицированной коррекции нарушений речевого развития обучающихся с ТНР**

В младенческом возрасте и вплоть до полутора-двух лет невозможно говорить об однозначном отнесении ребенка с отклонениями доречевого развития к категории обучающихся с тяжелыми нарушениями речи. В связи с этим применительно к детям этого возраста речь идет не о квалифицированной коррекции нарушений, а, скорее, о выявлении факторов риска возникновения тяжелых нарушений речи и начале оказания этим детям своевременной психолого-педагогической помощи. Раннее выявление таких обучающихся и проведение соответствующих коррекционных мероприятий может в значительной степени ускорить ход их речевого и психического развития. В целях предупреждения тяжелых нарушений речи необходимо предлагать рекомендации для родителей (законных представителей) обучающихся, относящихся к группе риска, а также обучающихся с различными отклонениями в физическом и (или) психическом развитии. Родители (законные представители) информируются о влиянии эмоционального общения с ребенком на становление его речи, целесообразно обучать родителей (законных представителей) основным приемам по стимулированию довербального, начального вербального развития ребенка. Одним из приемов коррекционной работы, направленной на предупреждение нарушений речевого развития, является нормализация процессов кормления, что помогает тренировать функции сосания, глотания, жевания, что создает необходимые предпосылки для правильного

функционирования артикуляционного аппарата. Наряду с нормализацией кормления следует развивать у ребенка потребность в общении с педагогическим работником, формировать зрительную фиксацию и способность проследить движение предмета, стимулировать слуховое внимание, акцентировать внимание ребенка на звучании предметов, формировать умение локализовать звук в пространстве.

**Обучение обучающихся с ТНР, не владеющих фразовой речью (первым уровнем речевого развития), предусматривает развитие понимания речи и развитие активной подражательной речевой деятельности.**

В рамках первого направления работы учить по инструкции узнавать и показывать предметы, действия, признаки, понимать обобщающее значение слова, дифференцированно воспринимать вопросы «кто?», «куда?», «откуда?», понимать обращение к одному и нескольким лицам, грамматические категории числа существительных, глаголов, угадывать предметы по их описанию, определять элементарные причинно-следственные связи.

В рамках второго направления работы происходит развитие активной подражательной речевой деятельности (в любом фонетическом оформлении называть родителей (законных представителей), близких родственников, подражать крикам животных и птиц, звукам окружающего мира, музыкальным инструментам; отдавать приказы - на, иди. Составлять первые предложения из аморфных слов-корней, преобразовывать глаголы повелительного наклонения в глаголы настоящего времени единственного числа, составлять предложения по модели: кто? что делает? Кто? Что делает? Что? (например: Тата (мама, папа) спит; Тата, мой ушки, ноги. Тата моет уши, ноги.). Одновременно проводятся упражнения по развитию памяти, внимания, логического мышления (запоминание 2-4 предметов, угадывание убранного или добавленного предмета, запоминание и подбор картинок 2-3-4 частей). По результатам коррекционной работы на этом этапе формирования речевого развития обучающиеся учатся соотносить предметы и действия с их словесным обозначением, понимать обобщающее значение слов. Активный и пассивный словарь должен состоять из названий предметов, которые ребенок часто видит; действий, которые совершает сам или окружающие, некоторых своих состояний (холодно, тепло). У обучающихся появляется потребность общаться с помощью элементарных двух-трехсловных предложений. Словесная деятельность может проявляться в любых речезвуковых выражениях без коррекции их фонетического оформления. На протяжении всего времени обучения коррекционно-развивающая работа предусматривает побуждение ребенка к выполнению заданий, направленных на развитие процессов восприятия (зрительного, пространственного, тактильного и проч.), внимания, памяти, мыслительных операций, оптико-пространственных ориентировок. В содержание коррекционно-развивающей работы включаются развитие и совершенствование моторно-двигательных навыков, профилактика нарушений эмоционально-волевой сферы.

**Обучение обучающихся с зачатками фразовой речи (со вторым уровнем речевого развития) предполагает несколько направлений:**

1) развитие понимания речи, включающее формирование умения вслушиваться в обращенную речь, выделять названия предметов, действий и некоторых признаков; формирование понимания обобщающего значения слов; подготовка к восприятию диалогической и монологической речи;

2) активизация речевой деятельности и развитие лексико-грамматических средств языка. Обучение называнию 1-3-сложных слов (кот, муха, молоко), учить первоначальным навыкам словоизменения, затем - словообразования (число существительных, наклонение и число глаголов, притяжательные местоимения «мой – моя» существительные с уменьшительно-ласкательными суффиксами типа «домик, шубка», категории падежа существительных);

3) развитие самостоятельной фразовой речи - усвоение моделей простых предложений: существительное плюс согласованный глагол в повелительном наклонении, существительное плюс согласованный глагол в изъявительном наклонении единственного числа настоящего

времени, существительное плюс согласованный глагол в изъявительном наклонении единственного числа настоящего времени плюс существительное в косвенном падеже (типа «Вова, спи», «Толя спит», «Оля пьет сок»); усвоение простых предлогов - на, под, в, из. Объединение простых предложений в короткие рассказы. Закрепление навыков составления предложений по демонстрации действия с опорой на вопросы. Заучивание коротких двустиший и потешек. Допускается любое доступное ребенку фонетическое оформление самостоятельных высказываний, с фиксацией его внимания на правильности звучания грамматически значимых элементов (окончаний, суффиксов);

4) развитие произносительной стороны речи - учить различать речевые и неречевые звуки, определять источник, силу и направленность звука. Уточнять правильность произношения звуков, имеющих у ребенка. Автоматизировать поставленные звуки на уровне слогов слов предложений, формировать правильную звукослоговую структуру слова. Учить различать и четко воспроизводить слоговые сочетания из сохранных звуков с разным ударением, силой голоса и интонацией. Воспроизводить слоги со стечением согласных. Работа над слоговой структурой слов завершается усвоением ритмико-слогового рисунка двухсложных и трехсложных слов. Допустимы нарушения звукопроизношения.

Коррекционно-развивающая работа с детьми включает в себя направления, связанные с развитием и гармонизацией личности ребенка с ТНР, формированием морально-нравственных, волевых, эстетических и гуманистических качеств. Системный подход к преодолению речевого нарушения предусматривает комплексную коррекционно-развивающую работу, объединяющую аспекты речезыковой работы с целенаправленным формированием психофизиологических возможностей ребенка с ТНР, а именно, процессов внимания, памяти, восприятия, мышления, моторно-двигательных и оптико-пространственных функций соответственно возрастным ориентирам и персонифицированным возможностям обучающихся с ТНР.

К концу данного этапа обучения предполагается, что ребёнок с ТНР овладел простой фразой, согласовывает основные члены предложения, понимает и использует простые предлоги, некоторые категории падежа, числа, времени и рода, понимает некоторые грамматические форм слов, несложные рассказы, короткие сказки.

**Обучение обучающихся с развернутой фразовой речью с элементами лексико-грамматического недоразвития (третьим уровнем речевого развития) предусматривает:**

1. Совершенствование понимания речи (умение вслушиваться в обращенную речь, дифференцированно воспринимать названия предметов, действий признаков; понимание более тонких значений обобщающих слов в целях готовности к овладению монологической и диалогической речью).

2. Развитие умения дифференцировать на слух оппозиционные звуки речи: свистящие - шипящие, звонкие - глухие, твердые - мягкие, сонорные.

3. Закрепление навыков звукового анализа и синтеза (анализ и синтез простого слога без стечения согласных, выделение начального гласного или согласного звука в слове, анализ и синтез слогов со стечением согласных, выделение конечного согласного или гласного звука в слове, деление слова на слоги, анализ и синтез 2-3-сложных слов).

4. Обучение элементам грамоты. Знакомство с буквами, соответствующими правильно произносимым звукам. Обучение элементам звукобуквенного анализа и синтеза при работе со схемами слога и слова. Чтение и печатание отдельных слогов, слов и коротких предложений. Подготовка к овладению элементарными навыками письма и чтения включает в себя закрепление понятий «звук», «слог», «слово», «предложение», «рассказ»; анализ и синтез звуко-слоговых и звукобуквенных структур.



5. Развитие лексико-грамматических средств языка. Этот раздел включает не только увеличение количественных, но прежде всего качественных показателей: расширение значений слов; формирование семантической структуры слова; введение новых слов и словосочетаний в самостоятельную речь существительных с уменьшительным и увеличительным значением (бусинка, голосок - голосище); с противоположным значением (грубость - вежливость; жадность - щедрость). Умение объяснять переносное значение слов (золотые руки, острый язык, долг платежом красен, бить баклуши). Подбирать существительные к прилагательным (острый - нож, соус, бритва, приправа; темный (ая) - платок, ночь, пальто; образовывать от названий действия названия предметов (блестеть - блеск, трещать - треск, шуметь - шум; объяснять логические связи (Оля провожала Таню -кто приезжал?), подбирать синонимы (смелый - храбрый).

6. Закрепление произношения многосложных слов с различными вариантами стечения согласных звуков. Употребление этих слов в самостоятельной речи: птичница, проволока, регулировщик регулирует уличное движение, экскаваторщик, экскаваторщик работает на экскаваторе.

**Обучение обучающихся с нерезко выраженными остаточными проявлениями лексико-грамматического и фонетико-фонематического недоразвития речи (четвертым уровнем речевого развития) предусматривает следующие направления работы:**

1. Совершенствование лексико-грамматических средств языка: расширение лексического запаса в процессе изучения новых слов и лексических групп (панцирь, скорлупа, бивни, музей, театр, выставка), активизация словообразовательных процессов (сложные слова: белоствольная береза, длинноволосая черноглазая девочка, прилагательные с различным значением соотнесенности: плетеная изгородь, соломенная крыша, марлевая повязка, приставочные глаголы с оттеночными значениями: выползать, вползть, подъехать - объехать), упражнение в подборе синонимов, антонимов (скупой - жадный, добрый - милосердный, неряшливый - неаккуратный, смешливый - веселый, веселый - грустный и проч.), объяснение слов и целых выражений с переносным значением (сгореть со стыда, широкая душа), преобразование названий профессий мужского рода в названия женского рода (портной - портниха, повар - повариха, скрипач - скрипачка), преобразование одной грамматической категории в другую (читать - читатель - читательница - читающий).

2. Развитие самостоятельной развернутой фразовой речи: закрепление навыка составления предложений, по опорным словам, расширение объема предложений путем введения однородных членов предложений.

3. Совершенствование связной речи: закрепление навыка рассказа, пересказа с элементами фантазийных и творческих сюжетов.

4. Совершенствование произносительной стороны речи: закрепление навыка четкого произношения и различения поставленных звуков, автоматизация их правильного произношения в многосложных словах и самостоятельных высказываниях, воспитание ритмико-интонационной и мелодической окраски речи.

5. Подготовка к овладению элементарными навыками письма и чтения: закрепление понятий «звук», «слог», «слово», «предложение»; осуществление анализа и синтеза обратных и прямых слогов в односложных и двух, трех сложных словах; развивать оптико-пространственные и моторно-графические навыки.

На протяжении всего времени обучения коррекционно-развивающая работа предусматривает целенаправленную и системную реализацию общей стратегии коррекционного воздействия, направленную на преодоление и (или) компенсацию недостатков речезыкового, эмоционально-волевого, личностного, моторно-двигательного развития, несовершенства мыслительных, пространственно-ориентировочных, двигательных процессов, а также памяти, внимания и проч. Этот системный подход предусматривает обязательное профилактическое направление работы, ориентированное на предупреждение потенциально возможных, в том числе отсроченных, последствий и осложнений, обусловленных нарушением речезыкового развития ребенка с ТНР.

Коррекционно-развивающее воздействие при фонетико-фонематическом недоразвитии предполагает дифференцированные установки на результативность работы в зависимости от возрастных критериев. Для обучающихся старшей возрастной группы планируется:

- научить их правильно артикулировать все звуки речи в различных позициях слова и формах речи, правильно дифференцировать звуки на слух и в речевом высказывании;

- различать понятия «звук», «слог», «слово», «предложение», оперируя ими на практическом уровне;
- определять последовательность слов в предложении, звуков и слогов в словах;
- находить в предложении слова с заданным звуком, определять место звука в слове;
- овладеть интонационными средствами выразительности речи, реализации этих средств в разных видах речевых высказываний.

Для обучающихся подготовительной к школе группы предполагается обучить их:

- правильно артикулировать и четко дифференцировать звуки речи;
- различать понятия «звук», «слог», «слово», «предложение», «твердые-мягкие звуки», «звонкие - глухие звуки», оперируя ими на практическом уровне;

- определять и называть последовательность слов в предложении, звуков и слогов в словах;
- производить элементарный звуковой анализ и синтез;
- знать некоторые буквы и производить отдельные действия с ними (выкладывать некоторые слоги, слова).

Коррекционно-развивающая работа с детьми, имеющими нарушения темпо-ритмической организации речи (заикание), предполагает вариативность предполагаемых результатов в зависимости от возрастных и речевых возможностей обучающихся. Обучающиеся среднего дошкольного возраста в результате коррекционно-развивающей работы овладевают навыками пользования самостоятельной речью различной сложности (от простейшей ситуативной до контекстной) с опорой на вопросы педагогического работника и наглядную помощь; учатся регулировать свое речевое поведение - отвечать точными однословными ответами с соблюдением темпо-ритмической организации речи.

Обучающиеся старшего дошкольного возраста могут:

- пользоваться самостоятельной речью с соблюдением ее темпо-ритмической организации;
- грамотно формулировать простые предложения и распространять их;
- использовать в речи основные средства передачи ее содержания;
- соблюдать мелодико-интонационную структуру речи.

Обучающиеся подготовительной к школе группы могут:

- овладеть разными формами самостоятельной контекстной речи (рассказ, пересказ);
- свободно пользоваться плавной речью различной сложности в разных ситуациях общения;
- адаптироваться к различным условиям общения;
- преодолевать индивидуальные коммуникативные затруднения.

В результате коррекционно-развивающего воздействия речь дошкольников должна максимально приблизиться к возрастным нормам. Это проявляется в умении адекватно формулировать вопросы и отвечать на вопросы окружающих, подробно и логично рассказывать о событиях реального мира, пересказывать близко к оригиналу художественные произведения, осуществлять творческое рассказывание. Обучающиеся адекватно понимают и употребляют различные части речи, простые и сложные предлоги, владеют навыками словообразования и словоизменения.

**Часть, формируемая участниками образовательных отношений.  
Модель соотношения коррекционно-развивающих программ**

<b>Направления коррекционно-развивающей работы</b>	<b>Программы</b>
Квалифицированная коррекция развития детей и психологического сопровождения	- «Цветик-семицветик» Программа психологических занятий с детьми дошкольного возраста (3-6 лет) Н.Ю. Куражева, Н.В. Вараева, А.С. Тузаева, И.А. Козлова
ОО «Физическое развитие»	- Парциальная программа физического развития в группе компенсирующей направленности для детей с тяжелыми нарушениями речи (ОНР) с 3 до 7 лет /Кириллова Ю.А.
ОО «Физическое развитие»	Программа обучения детей плаванию в детском саду (Е.К. Воронова) с 3 до 7 лет

**Коррекционные задачи по образовательным областям**

<b>Образовательная область</b>	<b>Коррекционные задачи</b>
Социально-коммуникативное развитие	<ul style="list-style-type: none"> <li>• формирование у ребенка представлений о самом себе и элементарных навыков для выстраивания адекватной системы положительных личностных оценок и позитивного отношения к себе;</li> <li>• формирование навыков самообслуживания;</li> <li>• формирование умения сотрудничать с взрослыми и сверстниками; адекватно воспринимать окружающие предметы и явления, положительно относиться к ним;</li> <li>• формирование предпосылок и основ экологического мироощущения, нравственного отношения к позитивным национальным традициям и общечеловеческим ценностям;</li> <li>• формирование умений использовать вербальные средства общения в условиях их адекватного сочетания с невербальными средствами в контексте различных видов детской деятельности и в свободном общении.</li> </ul>
Познавательное развитие	<ul style="list-style-type: none"> <li>• формирование и совершенствование перцептивных действий;</li> <li>• ознакомление и формирование сенсорных эталонов;</li> <li>• развитие внимания, памяти;</li> <li>• развитие наглядно-действенного и наглядно-образного мышления.</li> </ul>
Речевое развитие	<ul style="list-style-type: none"> <li>• формирование структурных компонентов системы языка — фонетического, лексического, грамматического;</li> <li>• формирование навыков владения языком в его коммуникативной функции — развитие связной речи, двух форм речевого общения — диалога и монолога;</li> <li>• формирование способности к элементарному осознанию явлений языка и речи.</li> </ul>
Художественно-эстетическое развитие	<ul style="list-style-type: none"> <li>• развивать мелкую моторику рук, развивать точность выполняемых движений;</li> <li>• знакомить с различными материалами, их свойствами;</li> <li>• развивать конструктивные возможности, формировать представления о форме, цвете;</li> <li>• развивать манипулятивную деятельность и координацию рук, укреплять мышцы рук.</li> </ul>
Физическое развитие	<ul style="list-style-type: none"> <li>• формирование в процессе физического воспитания пространственных и временных представлений;</li> </ul>

	<ul style="list-style-type: none"> <li>• изучение в процессе предметной деятельности различных свойств материалов, а также назначения предметов;</li> <li>• развитие речи посредством движения;</li> <li>• формирование в процессе двигательной деятельности различных видов познавательной деятельности;</li> <li>• управление эмоциональной сферой ребенка, развитие морально-волевых качеств личности, формирующихся в процессе специальных двигательных занятий, игр, эстафет.</li> </ul>
--	---

#### **Основные направления деятельности логопедической службы**

<b>Профилактическое</b>	Проведение необходимой профилактической работы с детьми с целью предупреждения проявления отклонений в развитии ребенка
<b>Диагностическое</b>	Раннее выявление и диагностика уровня речевого и интеллектуального развития детей дошкольного возраста
<b>Коррекционно-педагогическое</b>	Разработка и гибкий подбор коррекционных программ, соответствующих психофизическим и интеллектуальным возможностям детей
<b>Организационно – методическое</b>	Организация консультационно-методической помощи специалистам ДОО по вопросам обучения и воспитания дошкольников с проблемами в развитии
<b>Консультативно – просветительское</b>	Организация консультативно – просветительской работы по пропаганде знаний из области коррекционной педагогики и специальной психологии среди родителей
<b>Координирующее</b>	Координирует профессиональную деятельность специалистов дошкольных образовательных учреждений руководитель дефектологической службы Губкинского городского округа и Губкинская территориальная ПМПК; Ключевая позиция в комплексном сопровождении детей с проблемами в развитии принадлежит учителю-логопеду специализированной группы ДОО.
<b>Контрольно – оценочное</b>	Анализ результативности комплексной коррекционной работы с детьми дошкольного возраста, имеющих различные нарушения.

**Основными формами организации коррекционной работы** в группах компенсирующей направленности для детей с тяжелыми нарушениями речи (ТНР) МАДОУ являются: организованная образовательная деятельность с квалифицированной коррекцией речевого развития (подгрупповая и фронтальная) и индивидуальная работа, количество и продолжительность которых зависят от психофизических и возрастных особенностей детей.

В рамках коррекционно-развивающего направления работа начинается с комплексного обследования ребёнка всеми специалистами (учителем-логопедом, педагогом-психологом, инструктором по физической культуре, музыкальным руководителем). На основе полученных результатов первичного обследования всеми специалистами разрабатываются тематические планы, при необходимости индивидуальные коррекционные программы. В основе тематического планирования лежат лексические темы, по которым в течение недели работают все специалисты. Такая концентрация на определенной теме, своеобразная «лексическая замкнутость», позволяет детально прорабатывать каждую лексическую тему, более полно погружать детей в лексический материал и циклично наращивать его с каждым возрастным этапом.

Для обеспечения целостности и комплексности педагогического процесса, интеграции коррекционного и общеобразовательного направлений, а также создания условий, снижающих дополнительную нагрузку на детей, в МАДОУ выстроена система взаимодействия специалистов.

Руководителем педагогического коллектива групп компенсирующей направленности является учитель-логопед совместно с педагогом-психологом, координирующими коррекционное направление в работе с детьми, через:

- Совместное обсуждение динамики развития детей и определение (корректировка) коррекционных маршрутов;
- Тетрадь взаимосвязи. В этой тетради отражается вся работа на неделю согласно лексической теме. При изучении темы учитель-логопед намечает тот словарный минимум, который дети должны усвоить в импрессивной и экспрессивной речи. Также уточняются типы предложений, которыми дети должны пользоваться в активной речи, задачи по развитию грамматического строя речи, работа по развитию фонематического восприятия и звуковому анализу. Также в тетради взаимосвязи учителем-логопедом планируется индивидуальная работа по закреплению поставленных звуков, по автоматизации звуков в словах, предложениях. Здесь же фиксируется результат этой работы.
- В работе используются следующие *логопедические коррекционно-развивающие технологии*

<b>Коррекционно-развивающие технологии</b>	
<b>Технологии развития мелкой моторики рук</b>	- Кинезитерапия; - Су-джок терапия; - Японская методика пальцевого массажа; - Игровые упражнения
<b>Технологии развития артикуляционной моторики</b>	- Точечный массаж; - Зондовый массаж; - Артикуляционная гимнастика (для развития подвижности губ, для губ и щек, для мышц языка, нижней челюсти, мышц глотки и мягкого неба)
<b>Технологии развития фонематического слуха</b>	- Упражнения; - Дидактические игры
<b>Технологии развития речевого дыхания и голоса</b>	- Упражнения; - Дыхательная гимнастика А.Н. Стрельниковой
<b>Технологии лексико-грамматических компонентов речи</b>	- Синквейн; - Инсценирование; - Метод ассоциативных связей или «Образ слов»; - Приемы фантазирования; - Методы дивергентного речевого развития; - Методы креативного речевого моделирования и др.
<b>Технологии развития связной речи</b>	- Метод фокальных объектов; - Фантазирование; - Метод каталога

### Основные направления деятельности психологической службы

<b>Обеспечение психологической безопасности образовательной среды</b>	Система мер, направленных на устранение факторов негативного воздействия образовательной среды на развитие личности детей, а также на формирование социально-психологической компетентности всех участников образовательного процесса
<b>Социально-психологический мониторинг</b>	Система информационного сопровождения инновационных процессов в образовании, позволяющая администрации, педагогическому коллективу ДОО осуществить анализ воздействия традиционных и инновационных психолого-педагогических и педагогических технологий на качество обучения и личностные изменения детей
<b>Социально-психологическая экспертиза</b>	Оценка соответствия образовательных, воспитательных, социальных программ, образовательных маршрутов и других составляющих образовательной среды поставленным развивающим задачам, а также возрастным и индивидуальным особенностям детей дошкольного возраста
<b>Социально – психологическое проектирование</b>	Разработка системы психолого-педагогических мероприятий для решения задач обучения, воспитания и развития обучающихся, воспитанников с учетом их возрастных и индивидуальных особенностей, восприимчивости к различного рода педагогическим технологиям, эмоционального благополучия.
<b>Оказание психологической помощи участникам образовательного процесса</b>	Система мероприятий, направленных на преодоление психолого-педагогических проблем, возникающих у участников образовательного процесса в различных ситуациях; оказание помощи в выборе образовательного маршрута с учетом личностных и интеллектуальных особенностей, возможностей и склонностей детей

### Психологическая помощь участникам образовательного процесса включает следующие виды деятельности:

<b>Психологическая профилактика</b>	Мероприятия, направленные на выявление и предупреждение возникновения явлений дезадаптации у детей, разработка профилактических программ и рекомендаций участникам образовательного процесса по оказанию помощи в вопросах воспитания, обучения и развития
<b>Психологическое просвещение</b>	Система мероприятий, направленных на формирование у детей и их родителей, педагогических работников и руководителей образовательных учреждений психологической компетентности, а также потребности в психологических знаниях, желания использовать их в интересах собственного развития и для решения профессиональных задач
<b>Психологическая диагностика</b>	Получение своевременной информации об индивидуально-психологических особенностях детей, динамике процесса их развития, необходимой для оказания психологической помощи воспитанникам, родителям и педагогам; выявление возможностей, интересов, способностей и склонностей детей для обеспечения наиболее полного личностного развития.
<b>Психологическое консультирование</b>	Оказание помощи личности дошкольника в её самопознании, адекватной самооценке и адаптации в реальных жизненных условиях, формировании ценностно - мотивационной сферы, преодолении кризисных ситуаций и

	достижений эмоциональной устойчивости, способствующих непрерывному личностному росту и саморазвитию, включая индивидуальные и групповые консультации детей, педагогов, родителей.
<b>Психологическая коррекция и развитие</b>	Активное психологическое воздействие, направленное на устранение или компенсацию выявленных отклонений в психическом и личностном развитии детей со стойкими затруднениями в освоении образовательной программы. Целью психологической коррекции и развития является достижение адаптации в образовательной среде, гармонизация личности и межличностных отношений.

**В течение учебного года педагог – психолога использует следующие формы работы:**

<b>С детьми</b>	<b>С родителями и педагогами</b>
<ul style="list-style-type: none"> <li>- психологическая диагностика развития детей;</li> <li>- индивидуальная работа;</li> <li>- организованная образовательная деятельность с квалифицированной коррекцией психологического развития детей (фронтальная, подгрупповая) в группах компенсирующей направленности;</li> </ul>	<ul style="list-style-type: none"> <li>- диагностическая работа (тестирование, анкетирование, собеседование, наблюдение и др);</li> <li>- индивидуальное консультирование;</li> <li>- просветительская работа с родителями;</li> <li>- участие в консилиумах, комиссиях, заседаниях, методической работе;</li> </ul>

<b>Формы и методы коррекционно-развивающей работы с детьми</b>	<b>Методы психологической диагностики</b>
<ul style="list-style-type: none"> <li>- развивающие игры и упражнения;</li> <li>- тренинги;</li> <li>- релаксационные упражнения;</li> <li>- беседы;</li> <li>- сказкотерапия;</li> <li>- игротерапия;</li> <li>- элементы арттерапии;</li> <li>- игры-драматизации;</li> <li>- подвижные игры;</li> <li>- творческие игры;</li> <li>- сочинение сказок;</li> <li>- коллективное рисование;</li> <li>- психогимнастика;</li> <li>- упражнения на развитие мелкой моторики рук и др.</li> </ul>	<ul style="list-style-type: none"> <li>- опрос;</li> <li>- наблюдение;</li> <li>- тестирование;</li> <li>- рисуночные тесты;</li> <li>- стандартизированные методики;</li> <li>- анализ анамнеза развития ребенка</li> </ul>

Психологическая диагностика развития детей используется для решения задач психологического сопровождения и проведения квалифицированной коррекции развития детей. Психологическая диагностика проводится педагогом-психологом только с письменного согласия родителей (законных представителей) в соответствии с п. 3.2.3. ФГОС дошкольного образования.

По результатам диагностики познавательной сферы педагог-психолог проводит индивидуальную работу с детьми.

На индивидуальную работу к педагогу-психологу зачисляются воспитанники по результатам психологической диагностики: дети с нарушениями эмоционально – волевой сферы; дети с трудностями в усвоении образовательных программ; воспитанники с социальной дезадаптацией; дети, испытывающие трудности в общении и другие.

В случае длительного отсутствия положительной динамики у ребёнка специалист должен рекомендовать родителям ребёнка обратиться к специалистам детской поликлиники (невролог, психиатр) или в городскую ПМПК для уточнения диагноза. В группах компенсирующей направленности для детей с тяжёлыми нарушениями речи педагог-психолог проводит организованную образовательную деятельность с квалифицированной коррекцией психического развития детей 1 раз в неделю.

В группах компенсирующей направленности для детей с тяжёлыми нарушениями речи педагог-психолог проводит организованную образовательную деятельность с квалифицированной коррекцией психического развития детей. В группах раннего и младшего дошкольного возраста работа осуществляется по запросам воспитателей и родителей. В группах раннего возраста педагог-психолог работу по адаптации детей адаптации детей к дошкольному учреждению. В случае длительного отсутствия положительной динамики у ребёнка специалист должен рекомендовать родителям ребёнка обратиться к специалистам детской поликлиники (невролог, психиатр) или в городскую ПМПК для уточнения диагноза.

Педагог-психолог использует: «Удивляюсь, злюсь, боюсь, хвастаюсь и радуюсь» С.В. Крюкова, Н.П. Слободяник. Программа эмоционального развития детей дошкольного и младшего школьного возраста. - М.: «Генезис», 2005;

«Цветик-семицветик» Программа психологических занятий с детьми дошкольного возраста (3-6 лет) Н.Ю. Куражева, Н.В. Вараева, А.С. Тузаева, И.А. Козлова.

<b>Используемые методы и формы:</b> <ul style="list-style-type: none"><li>- игры,</li><li>- упражнения,</li><li>- пальчиковая гимнастика;</li><li>- беседы;</li><li>- подвижные игры;</li><li>- релаксационные упражнения</li></ul>	<b>Формы работы с детьми:</b> <ul style="list-style-type: none"><li>- Групповые занятия – комплектация групп и продолжительность зависят от возрастной направленности;</li><li>- индивидуальная работа;</li><li>- работа с родителями</li></ul>
---	---

### Направления деятельности психолого-педагогического консилиума (ППК)

Обследование ребенка осуществляется по инициативе родителей или сотрудников образовательного учреждения с согласия родителей на основании договора между образовательным учреждением и родителями. Обследование проводится каждым специалистом индивидуально с учетом реальной возрастной психофизической нагрузки на ребенка по наиболее значимым диагностическим показателям. По заключению консилиума, назначается ведущий специалист, разрабатываются индивидуальные образовательные маршруты, а затем осуществляется индивидуальная коррекционная работа с детьми. Специалистами подготавливаются рекомендации для воспитателей, работающих с данными детьми, а также для их родителей. В диагностически сложных случаях ребенок направляется на медицинское обследование в детскую поликлинику для оформления медицинских заключений специалистов и предоставления их на психолого-медико-педагогическую комиссию

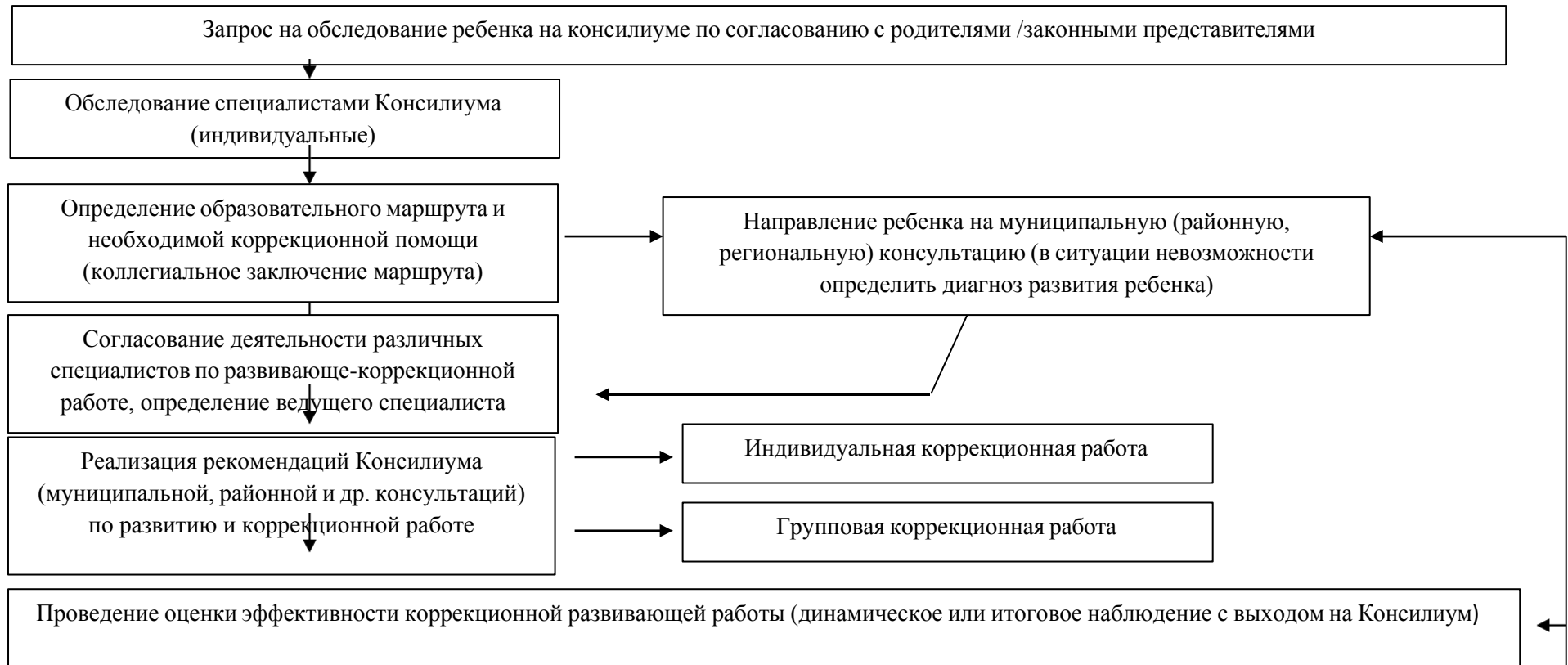


(ПМПК) г. Губкин. Коллегиальное заключение специалистов доводится до сведения родителей в адаптированной форме. При необходимости родителям настоятельно рекомендуется пройти ПМПК. На каждого ребенка ведется пакет документов.

<b>Создание положительной мотивации и ситуаций успеха</b>	Положительная мотивация создается в процессе игровой деятельности. Для решения этой задачи также может применяться «программа вознаграждения и поощрения» (И.П., Брызгунов, Е.В. Касатикова). Перед ребенком ставится на каждый определенная цель – усилия ребенка при достижении определенной цели всячески поощряются – в конце дня поведение ребенка оценивается в соответствии с достигнутыми результатами – при достижении значительного улучшения в поведении ребенок получает обещанное вознаграждение
<b>Обучение ребенка релаксации</b>	Применяется в работе с детьми с СДВГ. Задача – научить ребенка расслабляться, понимать структуру собственного тела, научить как можно дольше концентрировать внимание только на отдыхе. Используются технологии мышечной релаксации Ж. Джекобсона и другие релаксационные технологии
<b>Коррекция негативных форм поведения</b>	Обучение приемлемым способам выражения своих чувств, одобряемым способам достижения желаемого, навыкам самоконтроля
<b>Развитие дефицитарных функций</b>	Работа проводится поэтапно с развития одной какой-либо отдельной функции, когда у ребенка в процессе занятий будут достигнуты устойчивые положительные результаты, можно переходить к тренировке одновременно двух функций (Например: дефицита внимания и контроля двигательной активности, дефицита внимания и контроля поведения)
<b>Развитие навыков межличностного взаимодействия</b>	Задача - обучить детей эффективным навыкам социального взаимодействия с окружающими, коммуникативной культуре, научить уважать права окружающих, учить контролировать собственные эмоции и поступки
<b>Развитие познавательной сферы</b>	Развитие познавательных процессов (памяти, внимания, мышления и т.д.) через использование системы коррекционно-развивающих упражнений
<b>Коррекция агрессивного поведения</b>	Изменение негативной установки по отношению к ребенку на позитивную, стиля взаимодействия с детьми, сдерживание негативного поведения. Обучение альтернативным и конструктивным способам выражения гнева как естественной эмоции, развитие эмпатии, чувства сопереживания, формирование позитивного самовосприятия
<b>Работа с застенчивыми и тревожными детьми</b>	Развитие у детей позитивного самовосприятия, доверия к людям, повышение уверенности в себе и своих силах, снятие телесного напряжения, отреагирования страхов, развитие умения выражать свои эмоции, навыков коллективной работы, навыков самоконтроля
<b>Работа с аутистами</b>	Помощь ребенку в адаптации к детскому коллективу с перспективой дальнейшей социализации, вовлечение в совместную деятельность.
<b>Дети с задержкой психического развития</b>	Формирование ситуации успеха в процессе предметно-практической деятельности, в которой ребенок бы мог усваивать и переносить способы и навыки в новые ситуации и межличностное взаимодействие, параллельное развитие познавательной и эмоциональной сферы, на основе данных диагностики, синхронизация работы полушарий головного мозга в процессе пальчиковой гимнастики, развитие тактильной чувствительности, развитие навыков самоконтроля, освоение сенсорных эталонов и навыков учебной деятельности

<b>Работа с соматически-ослабленными детьми</b>	Создание благополучных условий для развития ребенка, обеспечение надлежащих санитарно-гигиенических условий, закаливающие и оздоровительные мероприятия, учет возможностей ребенка, дозирование нагрузки, постоянный медицинский контроль, домашняя программа профилактики и лечения.
---	---

### Сопровождение ребенка с проблемами в развитии ППК



ППК ДОУ осуществляет тесное взаимодействие с Губкинской ПМПк на договорной основе. Члены ППК ДОУ участвуют в консилиумах, комиссиях, заседаниях, организованных городской ПМПк, предоставляют необходимую документацию. Обеспечивают условия для обследования воспитанников МАДОУ специалистами Губкинской ТППК после получения согласия на данное обследование родителей (законных представителей). Обеспечивают явку воспитанников с их родителями (законными представителями) несовершеннолетних, нуждающихся в помощи (по заключению специалиста городской ПМПк после проведенного обследования) на плановые заседания городской ТППК, согласно предоставленному в ДОУ списку. Подготавливают необходимый для комиссии пакет документов.

## **2.7. Рабочая программа воспитания**

### **Пояснительная записка**

Рабочая программа воспитания (далее - Программа воспитания) муниципального автономного дошкольного образовательного учреждения «Центр развития ребёнка - детский сад № 33 «Радуга» города Губкина Белгородской области (далее – МАДОУ), реализующего образовательную программу дошкольного образования (ОП ДО), разработана на основе требований Федерального закона от 31 июля 2020 г. № 304-ФЗ «О внесении изменений в Федеральный закон «Об образовании в Российской Федерации» по вопросам воспитания обучающихся», с учетом Плана мероприятий по реализации в 2021–2025 годах Стратегии развития воспитания в Российской Федерации на период до 2025 года, федерального государственного образовательного стандарта дошкольного образования, Федеральной образовательной программы дошкольного образования (далее - ФОП ДО).

Работа по воспитанию, формированию и развитию личности обучающихся в МАДОУ предполагает преемственность по отношению к достижению воспитательных целей начального общего образования (далее – НОО).

Программа воспитания является учебно-методическим комплектом образовательной программы МАДОУ «Центр развития ребёнка - детский сад № 33 «Радуга» города Губкина Белгородской области (ОП ДО). Структура Программы воспитания включает три раздела – целевой, содержательный и организационный, в каждом из них имеется обязательная часть и часть, формируемая участниками образовательных отношений.

Нормативно-правовое и информационное обеспечение проектирования рабочей программы воспитания:

#### **Федеральный уровень**

1. Федеральный закон от 29 декабря 2012 г. № 273-ФЗ «Об образовании в Российской Федерации».
2. Федеральный закон от 31 июля 2020 г. № 304-ФЗ «О внесении изменений в Федеральный закон «Об образовании в Российской Федерации» по вопросам воспитания обучающихся».
3. Распоряжение Правительства Российской Федерации от 29 мая 2015 г. № 996-р «Об утверждении Стратегии развития воспитания в Российской Федерации на период до 2025 года».
4. Распоряжение Правительства Российской Федерации от 25 августа 2014 г. № 1618-р «Концепция государственной семейной политики в Российской Федерации на период до 2025 года».
5. Указ Президента Российской Федерации от 07 мая 2018 г. № 204 «О национальных целях и стратегических задачах развития Российской Федерации на период до 2024 года».
6. Указ Президента Российской Федерации от 9 ноября 2022 г. № 809 «Об утверждении Основ государственной политики по сохранению и укреплению традиционных российских духовно-нравственных ценностей».
7. Указ Президента Российской Федерации от 19 декабря 2012 г. № 1666 «О стратегии государственной национальной политики Российской Федерации на период до 2025 года».
8. Постановление Правительства Российской Федерации от 21 февраля 2022 г. № 225 «Об утверждении номенклатуры должностей педагогических работников организаций, осуществляющих образовательную деятельность, должностей руководителей образовательных организаций».
9. Приказ Минпросвещения России от 31 июля 2020 г. № 373 «Об утверждении Порядка организации и осуществления образовательной деятельности по основным общеобразовательным программам – образовательным программам дошкольного образования».

10. Приказ Министерства образования и науки Российской Федерации от 17 октября 2013 г. № 1155 (ред. от 08.11.2022) «Об утверждении федерального государственного образовательного стандарта дошкольного образования».

11. Приказ Министерства труда и социальной защиты Российской Федерации от 30 января 2023 г. № 53н «Об утверждении профессионального стандарта «Специалист в области воспитания».

12. Приказ Министерства просвещения Российской Федерации от 25 ноября 2022 г. № 1028 «Об утверждении федеральной образовательной программы дошкольного образования».

### Региональный уровень

1. Закон Белгородской области от 31 октября 2014 года № 314 (ред. от 20.12.2021) «Об образовании в Белгородской области».

2. Постановление Правительства Белгородской области от 30 декабря 2013 года № 528-пп (ред. от 30.12.2021) «Об утверждении государственной программы Белгородской области «Развитие образования Белгородской области».

3. Приказ министерства образования Белгородской области от 30 декабря 2020 года № 3323 «Об утверждении регионального плана мероприятий по реализации в 2021-2025 годах Стратегии развития воспитания в Российской Федерации на период 2025 года».

МАДОУ руководствуется определением понятия «образовательная программа», предложенным в Федеральном законе от 29 декабря 2012 г. № 273-ФЗ «Об образовании в Российской Федерации» (далее – Федеральный закон): «образовательная программа – комплекс основных характеристик образования (объем, содержание, планируемые результаты) и организационно-педагогических условий, который представлен в виде учебного плана, календарного учебного графика, рабочих программ учебных предметов, курсов, дисциплин (модулей), иных компонентов, оценочных и методических материалов, а также предусмотренных настоящим Федеральным законом случаях в виде рабочей программы воспитания, календарного плана воспитательной работы, форм аттестации».

(ФОП п.29.1)

1) **Программа воспитания основана** на воплощении национального воспитательного идеала, который понимается как высшая цель образования, нравственное (идеальное) представление о человеке.

2) **Под воспитанием** понимается деятельность, направленная на развитие личности, создание условий для самоопределения и социализации обучающихся на основе социокультурных, духовно-нравственных ценностей и принятых в российском обществе правил и норм поведения в интересах человека, семьи, общества и государства, формирование у обучающихся чувства патриотизма, гражданственности, уважения к памяти защитников Отечества и подвигам Героев Отечества, закону и правопорядку, человеку труда и старшему поколению, взаимного уважения, бережного отношения к культурному наследию и традициям многонационального народа Российской Федерации, природе и окружающей среде.

3) **Основу воспитания на всех уровнях**, начиная с дошкольного, составляют традиционные ценности российского общества. Традиционные ценности - это нравственные ориентиры, формирующие мировоззрение граждан России, передаваемые от поколения к поколению, лежащие в основе общероссийской гражданской идентичности и единого культурного пространства страны, укрепляющие гражданское единство, нашедшие свое уникальное, самобытное проявление в духовном, историческом и культурном развитии многонационального народа России.

4) **Программа воспитания предусматривает** приобщение детей к традиционным ценностям российского общества - жизнь, достоинство,

права и свободы человека, патриотизм, гражданственность, служение Отечеству и ответственность за его судьбу, высокие нравственные идеалы, крепкая семья, созидательный труд, приоритет духовного над материальным, гуманизм, милосердие, справедливость, коллективизм, взаимопомощь и взаимоуважение, историческая память и преемственность поколений, единство народов России.

5) Вся **система ценностей** российского народа находит отражение в содержании воспитательной работы ДОО, в соответствии с возрастными особенностями детей.

6) Ценности Родина и природа лежат в основе патриотического направления воспитания.

7) Ценности милосердие, жизнь, добро лежат в основе духовно-нравственного направления воспитания

8) Ценности человек, семья, дружба, сотрудничество лежат в основе социального направления воспитания.

9) Ценность познание лежит в основе познавательного направления воспитания.

10) Ценности жизнь и здоровье лежат в основе физического и оздоровительного направления воспитания.

11) Ценность труд лежит в основе трудового направления воспитания.

12) Ценности культура и красота лежат в основе эстетического направления воспитания.

13) Целевые ориентиры воспитания следует рассматривать как возрастные характеристики возможных достижений ребенка, которые коррелируют с портретом выпускника ДОО и с традиционными ценностями российского общества.

14) С учетом особенностей социокультурной среды, в которой воспитывается ребенок, в программе воспитания находит отражение взаимодействие всех субъектов воспитательных отношений. Реализация Программы воспитания предполагает социальное партнерство ДОО с другими учреждениями образования и культуры, в том числе системой дополнительного образования детей.

15) Структура Программы воспитания включает три раздела: целевой, содержательный и организационный.

16) Пояснительная записка не является частью рабочей программы воспитания в ДОО.

МАДОУ «Центр развития ребёнка - детский сад № 33 «Радуга» города Губкина Белгородской области осуществляет системное взаимодействие с социальными институтами детства на основании договоров, с учетом реализации приоритетных направлений и специфики ДОО. Социальное партнерство осуществляется с следующими учреждениями: МБУЗ «Губкинская городская детская больница» (Цель: медицинское обеспечение воспитанников ДОО); Городской краеведческий музей (Цель: Формирование основ патриотизма, эмоционально-ценностного отношения к историко-культурному наследию, обеспечение военно-патриотического воспитания); МБУК «Центр библиотечной системы» библиотеки-филиала №5 (Цель: организация мероприятий в целях приобщения дошкольников к чтению на лучших образцах классической, современной и детской литературы); МБУДО «Дворец детского юношеского творчества «Юный Губкинец» (Цель: воспитание чувства прекрасного, приобщение к театральной, творческой деятельности); ГИБДД (Цель: профилактика детского дорожно-транспортного травматизма); МБОУ «СОШ № 11» (Цель: обеспечение преемственности в реализации программ дошкольного и начального общего образования); МБУ «СШ №1» (Цель: Развитие и совершенствование физических способностей детей); МБУ «Центр психолого-педагогической, медицинской и социальной помощи» Городская ПМПК (Цель: взаимодействие со специалистами центра по коррекционной работе).

Приоритетным направлением сотрудничества является: создание условий для полноценного проживания ребенком дошкольного детства; сохранение и укрепление здоровья детей, формирование основ базовой культуры личности, творческого потенциала воспитанников; подготовка ребенка к жизни в современном обществе.

Взаимодействие с социальными партнерами создает благоприятные возможности для обогащения деятельности в МАДОУ, расширяет спектр возможностей по осуществлению сотрудничества с социокультурными учреждениями в рамках разностороннего развития воспитанников.

Программа воспитания в МАДОУ строится на целеполагании, ожидаемых результатах, видах деятельности, условиях формирования воспитывающей, личностно развивающей среды, отражает интересы и запросы участников образовательных отношений:

- ребенка, признавая приоритетную роль его личностного развития на основе возрастных и индивидуальных особенностей, интересов и потребностей;
- родителей ребенка (законных представителей) и значимых для ребенка взрослых;
- государства и общества.

Программа воспитания основана на воплощении национального воспитательного идеала, который понимается как высшая цель образования, нравственное (идеальное) представление о человеке, на воспитание, обучение и развитие которого направлены усилия основных субъектов национальной жизни.

При разработке рабочей программы воспитания учитываются ключевые идеи Концепции духовно-нравственного развития и воспитания личности гражданина России:

- воспитание и развитие личности гражданина России является общим делом;
- двойственная природа процесса социализации человека, многофакторность и сложность воспитания, развития личности и социально-профессионального самоопределения в сетевом мире;
- непрерывность и преемственность процесса воспитания и развития личности;
- направленность результатов воспитания и развития личности в будущее;
- воспитание человека в процессе деятельности;
- единство и целостность процесса воспитания и развития личности;
- центральная роль развития личности в процессе образования;
- контекстный характер процесса воспитания, единство ценностно-смыслового пространства воспитания и развития личности.

Миссией воспитания и развития личности гражданина России выступает сплочение и консолидация нации, укрепление социальной солидарности, повышении доверия личности к жизни в России, согражданам, обществу, настоящему и будущему малой родины, Российской Федерации, на основе базовых ценностей Российского гражданского общества и развитие у подрастающего поколения навыков позитивной социализации.

В ходе реализации Программы воспитания МАДОУ стремиться к следующим результатам в части воспитания обучающихся, которые составлены в соответствии с Конституцией Российской Федерации и нашли дальнейшее отражение при формировании личностных качеств гражданина, необходимых для сохранения и передачи ценностей следующим поколениям:

- безусловное уважение к жизни во всех ее проявлениях, признание ее наивысшей ценностью;
- осознание ценности здоровья, установка на активное здоровьесбережение человека;
- любовь к Отечеству, осознание себя гражданином России – продолжателем традиций предков, защитником Земли, на которой

родился и вырос; осознание личной ответственности за Россию;

- признание ценности жизни и личности другого человека, его прав и свобод, признание за другим человеком права иметь свое мнение;
- готовность к рефлексии своих действий, высказываний и оценке их влияния на других людей; внутренний запрет на физическое и психологическое воздействие на другого человека;
- субъектность, активная жизненная позиция;
- правовое самосознание, законопослушность; готовность в полной мере выполнять законы России; уважение к чужой собственности, месту постоянного проживания;
- осознание себя гражданином многонациональной России, частью народа, проявляющий интерес и уважение к культуре, русскому языку и языкам предков;
- готовность заботиться о сохранении исторического и культурного наследия страны и развитии новых культурных направлений;
- принятие и сохранение традиционных семейных ценностей народов России;
- уважение к различным вероисповеданиям, религиям;
- забота о природе, окружающей среде; экологическое самосознание и мышление; осознание себя частью природы и зависимости своей жизни и здоровья от экологии;
- забота о слабых членах общества, готовность деятельно участвовать в оказании помощи социально-незащищенным гражданам;
- осознание ценности образования; уважение к педагогу; готовность учиться на протяжении всей жизни; стремление к саморазвитию и самосовершенствованию во всех сферах жизни;
- проектное мышление; командность; лидерство; готовность к продуктивному взаимодействию и сотрудничеству;
- интеллектуальная самостоятельность; критическое мышление; познавательная активность;
- творческая активность и готовность к творческому самовыражению;
- свобода выбора и самостоятельность в принятии решений; социальная активность и мобильность; активная гражданская позиция;
- уважение к труду, осознание его ценности для жизни и самореализации; трудовая и экономическая активность.

Основой организации воспитательного процесса в дошкольном возрасте являются представления об особенностях данного возраста и тех психологических механизмах, которые лежат в основе формирования личности на разных возрастных этапах дошкольного детства.

Программа воспитания разработана с учётом культурно-исторических, этнических, социально-экономических, демографических и иных особенностей региона, культурно-образовательных потребностей детей, их родителей (законных представителей), традиций и возможностей педагогического коллектива образовательной организации.

#### **Основные направления воспитательной работы МАДОУ:**

<b>Ценности</b>	<b>Направления воспитательной работы</b>
<b>Ценности Родина и природы</b>	Патриотическое направление

<b>Ценности милосердие, мир, добро</b>	Духовно-нравственное направление
<b>Ценности человека, семьи, дружбы, сотрудничества</b>	Социальное направление
<b>Ценность знания</b>	Патриотическое направление
<b>Ценность жизнь и здоровье</b>	Физическое и оздоровительное направление
<b>Ценность труд</b>	Трудовое направление
<b>Ценности культуры и красоты</b>	Эстетическое направление

МАДОУ в части, формируемой участниками образовательных отношений, дополняет приоритетные направления воспитания с учетом реализуемой основной образовательной программы, региональной и муниципальной специфики реализации Стратегии развития воспитания в Российской Федерации на период до 2025 года, того, что воспитательные задачи, согласно федеральному государственному образовательному стандарту дошкольного образования (далее – ФГОС ДО), реализуются в рамках образовательных областей – социально- коммуникативного, познавательного, речевого, художественно-эстетического развития, физического развития.

### **2.7.1. Целевой раздел рабочей программы воспитания (ФОП п.29.2)**

#### **2.7.1.1. Цель программы воспитания. Целевые ориентиры и планируемые результаты Программы**

Целью разработки и реализации Программы воспитания является формирование гармонично развитой высоконравственной личности, разделяющей российские традиционные духовные ценности, обладающей актуальными знаниями и умениями способной реализовать свой потенциал в условиях современного общества.

Содержание воспитания, в соответствии с Федеральным Законом от 29.12.2012 №273-ФЗ «Об образовании в Российской Федерации», «...должно содействовать взаимопониманию и сотрудничеству между людьми, народами независимо от расовой, национальной, этнической, религиозной и социальной принадлежности, учитывать разнообразие мировоззренческих подходов, способствовать реализации права обучающихся на свободный выбор мнений и убеждений, обеспечивать развитие способностей каждого человека, формирование и развитие его личности в соответствии с принятыми в семье и обществе духовно-нравственными и социокультурными ценностями.

(ФОП п. 29.2.1.) **Цели и задачи воспитания.**

(ФОП п.29.2.1.1.) **Общая цель воспитания в ДОО** - личностное развитие каждого ребенка с учетом его индивидуальности и создание условий для позитивной социализации детей на основе традиционных ценностей российского общества, что предполагает:

- 1) формирование первоначальных представлений о традиционных ценностях российского народа, социально приемлемых нормах и правилах поведения;
- 2) формирование ценностного отношения к окружающему миру (природному и социокультурному), другим людям, самому себе;
- 3) становление первичного опыта деятельности и поведения в соответствии с традиционными ценностями, принятыми в обществе нормами и правилами.

(ФОП п.29.2.1.2.) **Общие задачи воспитания в ДОО:**

- 1) содействовать развитию личности, основанному на принятых в обществе представлениях о добре и зле, должном и недопустимом;
- 2) способствовать становлению нравственности, основанной на духовных отечественных традициях, внутренней установке личности



поступать согласно своей совести;

3) создавать условия для развития и реализации личностного потенциала ребенка, его готовности к творческому самовыражению и саморазвитию, самовоспитанию;

4) осуществлять поддержку позитивной социализации ребенка посредством проектирования и принятия уклада, воспитывающей среды, создания воспитывающих общностей.

Задачи воспитания формируются для каждого возрастного периода (3 года – 8 лет) на основе планируемых результатов достижения цели воспитания и реализуются в единстве с развивающими задачами, определенными действующими нормативными правовыми документами в сфере ДО. Задачи воспитания соответствуют основным направлениям воспитательной работы.

#### **Задачи воспитания.**

<b>Направление воспитания</b>	<b>Ценности</b>	<b>Задачи воспитания детей 5-7 лет</b>
<b>Патриотическое</b>	<b>Родина и природа</b>	Воспитывать любовь к своей малой родине, чувство привязанности к родному дому, семье, близким людям. Развивать представления о своей стране.
<b>Духовно-нравственное</b>	<b>Жизнь, милосердие, добро</b>	Формировать умение различать основные проявления добра и зла. Воспитывать принятие ценностей семьи и общества и уважение к ним, правдивость, искренность, способность к сочувствию и заботе, к нравственному поступку.
<b>Социальное</b>	<b>Человек, семья/дружба, сотрудничество</b>	Воспитывать чувство ответственности за свои действия и поведение. Воспитывать принятие и уважение к различиям между людьми. Формировать основы речевой культуры. Воспитывать дружелюбие и доброжелательность, умение слушать и слышать собеседника, способность взаимодействовать со взрослыми и сверстниками на основе общих интересов и дел
<b>Познавательное</b>	<b>Познание</b>	Воспитывать любознательность, наблюдательность, потребность в самовыражении, в том числе, творчество, активность, самостоятельность, инициативу в познавательной, игровой, коммуникативной и продуктивной видах деятельности; в самообслуживании, обладающий первичной картиной мира на основе традиционных ценностей российского общества
<b>Физическое и оздоровительное</b>	<b>Здоровье и жизнь</b>	Формировать основные навыки личной и общественной гигиены, стремление соблюдать правила безопасного поведения в быту, социуме (в том числе в цифровой среде), природе. Совершенствовать навыки двигательной активности
<b>Трудовое</b>	<b>Труд</b>	Воспитывать понимание ценности труда в семье и в обществе на основе уважения к людям труда, результатам их деятельности, трудолюбие при выполнении поручений, и в самостоятельной деятельности
<b>Эстетическое</b>	<b>Культура и красота</b>	Воспитывать способность воспринимать и чувствовать прекрасное в быту, природе, поступках, искусстве, стремление к отображению прекрасного в продуктивных видах деятельности, формировать зачатки художественно-эстетического вкуса

### 2.7.1.2 Направления воспитания (ФОП п.29.2.2)

Направление воспитания	Цель	Ценности	Идея	Содержание
<p><b>Патриотическое направление воспитания</b> (ФОП п.29.2.2.1)</p>	<p>1) <b>Цель</b> патриотического направления воспитания - содействовать формированию у ребенка личностной позиции наследника традиций и культуры, защитника Отечества и творца (созидателя), ответственного за будущее своей страны.</p>	<p>2) <b>Ценности</b> - Родина и природа лежат в основе патриотического направления воспитания. Чувство патриотизма возникает у ребенка вследствие воспитания у него нравственных качеств, интереса, чувства любви и уважения к своей стране - России, своему краю, малой родине, своему народу и народу России в целом (гражданский патриотизм), ответственности, ощущения принадлежности к своему народу.</p>	<p>3) Патриотическое направление воспитания базируется на идее патриотизма как нравственного чувства, которое вырастает из культуры человеческого бытия, особенностей образа жизни и ее уклада, народных и семейных традиций.</p>	<p>4) Работа по патриотическому воспитанию предполагает: формирование "патриотизма наследника", испытывающего чувство гордости за наследие своих предков (предполагает приобщение детей к истории, культуре и традициям нашего народа: отношение к труду, семье, стране и вере); "патриотизма защитника", стремящегося сохранить это наследие (предполагает развитие у детей готовности преодолевать трудности ради своей семьи, малой родины); "патриотизма созидателя и творца", устремленного в будущее, уверенного в благополучии и процветании своей Родины (предполагает конкретные каждодневные дела, направленные, например, на поддержание чистоты и порядка, опрятности и аккуратности, а в дальнейшем - на развитие всего своего населенного пункта, района, края, Отчизны в целом).</p>
<p><b>Духовно-нравственное направление воспитания</b> (ФОП п.29.2.2.2)</p>	<p>1) <b>Цель</b> духовно-нравственного направления воспитания - формирование способности к духовному развитию, нравственному</p>	<p>2) <b>Ценности</b> - жизнь, милосердие, добро лежат в основе духовно-нравственного направления воспитания</p>		<p>3) Духовно-нравственное воспитание направлено на развитие ценностно-смысловой сферы дошкольников на основе творческого взаимодействия в детско-взрослой общности, содержанием которого является освоение социокультурного опыта в его культурно-историческом и личностном аспектах</p>

	самосовершенствованию, индивидуально-ответственному поведению			
<b>Социальное направление воспитания</b> (ФОП п.29.2.2.3)	1) <b>Цель</b> социального направления воспитания - формирование ценностного отношения детей к семье, другому человеку, развитие дружелюбия, умения находить общий язык с другими людьми.	2) <b>Ценности</b> - семья, дружба, человек и сотрудничество лежат в основе социального направления воспитания	3) В дошкольном детстве ребенок начинает осваивать все многообразие социальных отношений и социальных ролей. Он учится действовать сообща, подчиняться правилам, нести ответственность за свои поступки, действовать в интересах других людей. Формирование ценностно-смыслового отношения ребенка к социальному окружению невозможно без грамотно выстроенного воспитательного процесса, в котором проявляется личная социальная инициатива ребенка в детско-взрослых и детских общностях.	4) Важной составляющей социального воспитания является освоение ребенком моральных ценностей, формирование у него нравственных качеств и идеалов, способности жить в соответствии с моральными принципами и нормами и воплощать их в своем поведении. Культура поведения в своей основе имеет глубоко социальное нравственное чувство - уважение к человеку, к законам человеческого общества. Конкретные представления о культуре поведения усваиваются ребенком вместе с опытом поведения, с накоплением нравственных представлений, формированием навыка культурного поведения.
<b>Познавательное направление воспитания</b> (ФОП п.29.2.2.4)	1) <b>Цель</b> познавательного направления воспитания - формирование ценности познания	2) <b>Ценность</b> - познание лежит в основе познавательного направления воспитания.	3) В ДОО проблема воспитания у детей познавательной активности охватывает все стороны воспитательного процесса и является неременным условием формирования умственных качеств личности, самостоятельности и инициативности ребенка.	4) Значимым является воспитание у ребенка стремления к истине, становление целостной картины мира, в которой интегрировано ценностное, эмоционально окрашенное отношение к миру, людям, природе, деятельности человека.

			Познавательное и духовно-нравственное воспитание должны осуществляться в содержательном единстве, так как знания наук и незнание добра ограничивает и деформирует личностное развитие ребенка	
<b>Физическое и оздоровительное направление воспитания</b> (ФОП п.29.2.2.5)	1) <b>Цель</b> физического и оздоровительного воспитания - формирование ценностного отношения детей к здоровому образу жизни, овладение элементарными гигиеническими навыками и правилами безопасности	2) <b>Ценности</b> - жизнь и здоровье лежит в основе физического и оздоровительного направления воспитания	3) Физическое и оздоровительное направление воспитания основано на идее охраны и укрепления здоровья детей, становления осознанного отношения к жизни как основоположной ценности и здоровью как совокупности физического, духовного и социального благополучия человека	
<b>Трудовое направление воспитания</b> (ФОП п.29.2.2.6)	1) <b>Цель</b> трудового воспитания - формирование ценностного отношения детей к труду, трудолюбию и приобщение ребенка к труду	2) <b>Ценность</b> - труд лежит в основе трудового направления воспитания		3) Трудовое направление воспитания направлено на формирование и поддержку привычки к трудовому усилию, к доступному напряжению физических, умственных и нравственных сил для решения трудовой задачи; стремление приносить пользу людям. Повседневный труд постепенно приводит детей к осознанию нравственной стороны труда. Самостоятельность в выполнении трудовых поручений способствует формированию ответственности за свои действия

<b>Эстетическое направление воспитания</b> (ФОП п.29.2.2.7)	1) <b>Цель</b> эстетического направления воспитания - способствовать становлению ребенка ценностного отношения к красоте	2) <b>Ценности</b> - культура, красота, лежат в основе эстетического направления воспитания	3) Эстетическое воспитание направлено на воспитание любви к прекрасному в окружающей обстановке, в природе, в искусстве, в отношениях, развитие у детей желания и умения творить. Эстетическое воспитание через обогащение чувственного опыта и развитие эмоциональной сферы личности влияет на становление нравственной и духовной составляющих внутреннего мира ребенка. Искусство делает ребенка отзывчивее, добрее, обогащает его духовный мир, способствует воспитанию воображения, чувств. Красивая и удобная обстановка, чистота помещения, опрятный вид детей и взрослых содействуют воспитанию художественного вкуса
--	---	---	---

**В части формируемой участниками образовательных отношений** целевого раздела Программы воспитания формулируются задачи, отражающие воспитательный компонент парциальных программ, включенных в ОП МАДОУ, региональной и муниципальной специфики реализации Стратегии развития воспитания.

Формирования целевого раздела Программы воспитания в части, формируемой участниками образовательных отношений по парциальным программам:

<b>«Здравствуй, мир Белогорья»</b> Парциальная программа дошкольного образования (образовательная область «Познавательное развитие») / Л.В. Серых, Г.А. Репринцева.	<b>Цель программы:</b> обеспечение познавательного развития детей 3-8 лет на основе социокультурных традиций Белгородской области, с учетом индивидуальных и возрастных особенностей дошкольников, потребностей детей и их родителей	<b>Задачи программы:</b> - развитие познавательных интересов дошкольников, любознательности и познавательной мотивации на основе социокультурных традиций Белгородской области; - формирование представлений о социокультурных ценностях и традициях России и Белгородской области; - развитие в игровой, познавательно-исследовательской, проектной деятельности представлений о себе и других людях, о природных богатствах и культурных достижениях Белгородской области, о труде и профессиях земляков, об историческом прошлом и настоящем Белогорья; - расширение «зоны ближайшего развития» путем включения дошкольников в развивающие формы совместной деятельности со
--	---	--

		взрослыми и друг с другом с учетом социокультурных традиций Белогорья; - развитие у детей способности к инициативному и самостоятельному действию по решению познавательных задач на основе социокультурных традиций Белгородской области
--	--	--

### Организация работы детского движения «Эколята-дошколята»

**Цель:** формирование основ экологического воспитания через создание новой педагогической модели **экологического** образования, базирующейся на **экологическом движении дошкольников.**

**Задачи:**

1. Объединение детей старшего дошкольного возраста дошкольных образовательных учреждений Губкинского городского округа в **экологическое детское движение «Эколята-дошколята».**
2. Привлечение дошкольников к практико-ориентированной деятельности по ознакомлению с окружающим миром, путём включения их в мыслительные моделирующие действия.
3. Внедрение новых инновационных форм, методов, подходов и приёмов, способных сформировать у ребёнка целесообразное поведение как показателя **экологического мышления и экологической культуры.**
4. Формирование новых педагогических компетенций в вопросах **экологического** образования дошкольников у сотрудников и родителей воспитанников ДОУ.

#### 2.7.1.3. Целевые ориентиры воспитания (ФОП п.29.2.3.)

В соответствии с ФГОС ДО оценка результатов воспитательной работы не осуществляется, так как целевые ориентиры основной образовательной программы дошкольного образования не подлежат непосредственной оценке, в том числе в виде педагогической диагностики (мониторинга), и не являются основанием для их формального сравнения с реальными достижениями детей.

Направление воспитания	Ценности	(ФОП п.29.2.3.1.) Целевые ориентиры воспитательной работы для детей раннего возраста (к 3 годам)	(ФОП п.29.2.3.2.) Целевые ориентиры воспитания детей на этапе завершения освоения программы
Патриотическое	Родина, природа	Проявляющий привязанность к близким людям, бережное отношение к живому	Любящий свою малую родину и имеющий представление о своей стране - России, испытывающий чувство привязанности к родному дому, семье, близким людям.
Духовно-нравственное	Жизнь, милосердие,	Способный понять и принять, что такое «хорошо» и «плохо». Проявляющий сочувствие,	Различающий основные проявления добра и зла, принимающий и уважающий традиционные ценности,

<b>воспитание</b>	добро	доброту	ценности семьи и общества, правдивый, искренний, способный к сочувствию и заботе, к нравственному поступку. Способный не оставаться равнодушным к чужому горю, проявлять заботу. Самостоятельно различающий основные отрицательные и положительные человеческие качества, иногда прибегая к помощи взрослого в ситуациях морального выбора
<b>Социальное</b>	Человек, семья, дружба, сотрудничество	Испытывающий чувство удовольствия в случае огорчения в случае неодобрения со стороны взрослых Проявляющий интерес к другим детям и способный бесконфликтно играть рядом с ними. Проявляющий позицию «Я сам!». Испытывающий чувство удовольствия в случае одобрения и чувство огорчения в случае неодобрения со стороны взрослых. Способный к самостоятельным (свободным) активным действиям в общении	Проявляющий ответственность за свои действия и поведение; принимающий и уважающий различия между людьми. Владеющий основами речевой культуры. Дружелюбный и доброжелательный, умеющий слушать и слышать собеседника, способный взаимодействовать со взрослыми и сверстниками на основе общих интересов и дел
<b>Познавательное</b>	Знание	Проявляющий интерес к окружающему миру. Любознательный, активный в поведении и деятельности	Любознательный, наблюдательный, испытывающий потребность в самовыражении, в том числе творческом. Проявляющий активность, самостоятельность, инициативу в познавательной, игровой, коммуникативной и продуктивных видах деятельности и в самообслуживании. Обладающий первичной картиной мира на основе традиционных ценностей.
<b>Физическое и оздоровительное</b>	Здоровье	Понимающий ценность жизни и здоровья, владеющий основными способами укрепления здоровья – физическая культура, закаливание, утренняя гимнастика, личная гигиена, безопасное поведение и другое. Стремящийся к сбережению и укреплению собственного здоровья и здоровья окружающих. Проявляющий интерес к физическим	Понимающий ценность жизни, владеющий основными способами укрепления здоровья - занятия физической культурой, закаливание, утренняя гимнастика, соблюдение личной гигиены и безопасного поведения и другое; стремящийся к сбережению и укреплению собственного здоровья и здоровья окружающих. Проявляющий интерес к физическим упражнениям и подвижным играм, стремление к личной и командной

		упражнениям и подвижным играм, стремление к личной и командной победе. Выполняющий действия по самообслуживанию: моет руки, самостоятельно ест, ложится спать т. д.	победе, нравственные и волевые качества. Демонстрирующий потребность в двигательной деятельности. Имеющий представление о некоторых видах спорта и активного отдыха.
<b>Трудовое</b>	Труд	Поддерживающий элементарный порядок в окружающей обстановке. Стремящийся помогать старшим в доступных трудовых действиях. Стремящийся к результативности, самостоятельности в самообслуживании, в быту, в игровой и других видах деятельности (конструирование, лепка, художественный труд)	Понимающий ценность труда в семье и в обществе на основе уважения к людям труда, результатам их деятельности. Проявляющий трудолюбие при выполнении поручений и в самостоятельной деятельности
<b>Эстетическое</b>	Культура и красота	Проявляющий эмоциональную отзывчивость на красоту в окружающем мире и искусстве. Способный к творческой деятельности (изобразительной, декоративно-оформительской, музыкальной, словесно-речевой, театрализованной и другое)	Способный воспринимать и чувствовать прекрасное в быту, природе, поступках, искусстве. Стремящийся к отображению прекрасного в продуктивных видах деятельности

#### Реализация региональных приоритетов развития дошкольного образования в рамках реализации ФГОС ДО

<p><b>«Здравствуй, мир Белогорья»</b>          Парциальная программа дошкольного образования (образовательная область «Познавательное развитие») / Л.В. Серых, Г.А. Репринцева.</p>	<ul style="list-style-type: none"> <li>• ребенок владеет представлениями о себе и составе своей семьи, своей принадлежности к семье, об обязанностях каждого члена семьи и самого ребенка, о важном значении семейных традиций, об увлечениях, совместных праздниках, отдыхе;</li> <li>• сформированы представления о своей принадлежности к группе детей детского сада, участвует в коллективных мероприятиях в группе и детском саду, владеет правилами и нормами общения и взаимодействия с детьми и взрослыми в различных ситуациях;</li> <li>• обладает начальными знаниями о родном городе (поселке, селе) – его гербе, названии улиц, некоторых архитектурных особенностях достопримечательностях, понимает назначение общественных учреждений, разных видов транспорта.</li> <li>• владеет представлениями о местах труда и отдыха людей в городе (поселке, селе), об истории города и выдающихся горожанах, традициях городской (сельской) жизни.</li> <li>• понимает важность труда родителей и взрослых для общества, осознает важность медицинских профессий: врача, старшей медицинской сестры, фельдшера; знает лучших врачей Белогорья.</li> <li>• обладает начальными знаниями о родной стране – ее государственных символах, президенте, столице и крупных</li> </ul>
---	--



	<p>городах, особенностях природы, труда людей;</p> <ul style="list-style-type: none"> <li>• проявляет интерес к ярким фактам из истории и культуры малой родины, страны и общества, к некоторым выдающимся людям Белгородчины и России. Проявляет желание участвовать в праздновании государственных праздников и в социальных акциях страны и города (поселка, села);</li> <li>• владеет начальными представлениями о Российской армии, о воинах, которые охраняют нашу Родину, героическом прошлом России и Белгородской области.</li> <li>• понимает ценность и смысл возложения цветов к памятникам и обелискам погибших воинов;</li> <li>• проявляет инициативу и самостоятельность в познавательной- исследовательской деятельности и экспериментировании с объектами живой и неживой природы (выявление свойств и качеств объектов и материалов, определение признаков, наблюдение, сравнение и классификация объектов);</li> <li>• овладевает способами доказательства своих утверждений и обоснования своих предположений.</li> <li>• придумывает творческие вопросы, задачи, игры.</li> <li>• принимает участие в обсуждении творческих задач и игр, предлагает свои варианты решения</li> </ul>
--	--

### Портрет гражданина 2035

<b>Патриотизм</b>	Хранящий верность идеалам Отечества, гражданского общества, демократии, гуманизма, мира во всем мире. Действующий в интересах обеспечения безопасности и благополучия России, сохранения родной культуры, исторической памяти и преемственности на основе любви к Отечеству, малой Родине, сопричастности к многонациональному народу России, принятие традиционных духовно-нравственных ценностей человеческой жизни, семьи, человечества, уважения к традиционным религиям России. Уважающий прошлое родной страны и устремленный в будущее
<b>Гражданская позиция и правосознание</b>	Активно и сознательно принимающий участие в достижении национальных целей развития России в различных сферах социальной жизни и экономики, творчески участвующий в деятельности общественных организаций, объединений, волонтерских и благотворительных проектах. Принимающий и учитывающий в своих действиях ценность и неповторимость, права и свободы других людей на основе развитого правосознания
<b>Социальная направленность и зрелость</b>	Проявляющий самостоятельность и ответственность в постановке и достижении жизненных целей, активность, честность и принципиальность в общественной сфере, нетерпимость к проявлениям непрофессионализма в трудовой деятельности, уважение и признание ценности каждой человеческой личности, сочувствие и деятельностное сострадание к другим людям. Сознательно проектирующий свой жизненный путь, использующий для достижения проблем и достижения целей средства саморегуляции, самоорганизации и рефлексии
<b>Интеллектуальная самостоятельность</b>	Системно, креативно и критически мыслящий, активно и целенаправленно познающий мир, самореализующийся в профессиональной и личной сферах на основе этических и эстетических идеалов
<b>Коммуникация и сотрудничество</b>	Доброжелательно, конструктивно и эффективно взаимодействующий с другими людьми – представителями различных культур, возрастов, лиц с ограниченными возможностями здоровья (в том числе в составе команды); уверенно

	выражающий свои мысли различными способами на русском и родном языке
<b>Зрелое сетевое поведение</b>	Эффективно и уверенно осуществляющий сетевую коммуникацию и взаимодействие на основе правил сетевой культуры и сетевой этики, управляющий собственной репутацией в сетевой среде, формирующий «здоровый» сетевой след
<b>Экономическая активность</b>	Проявляющий стремление к созидательному труду, успешно достигающий поставленных жизненных целей за счет высокой экономической активности и эффективного поведения на рынке труда в условиях многообразия социально-трудовых ролей, мотивированный к инновационной деятельности
<b>Здоровье и безопасность</b>	Стремящийся к гармоничному развитию, осознанно выполняющий правила здорового и экологически целесообразного образа жизни и поведения, безопасного для человека и окружающей среды (в том числе сетевой), воспринимающий природу как ценность, обладающий чувством меры, рачительно и бережно относящийся к природным ресурсам, ограничивающий свои потребности
<b>Мобильность и устойчивость</b>	Сохраняющий внутреннюю устойчивость в динамично меняющихся и непредсказуемых условиях, гибко адаптирующийся к изменениям, проявляющий социальную, профессиональную и образовательную мобильность, в том числе в форме непрерывного самообразования и самосовершенствования

## 2.7.2. Содержательный раздел Программы воспитания (ФОП п.29.3)

### 2.7.2.1 Уклад образовательной организации (ФОП п.29.3.1.)

**Уклад** - это система отношений в образовательной организации сложившаяся на основе нравственно-ценностных идеалов, традиций и характера организации различных воспитательных процессов. Уклад основан на социокультурном контексте; определяет смысл, стиль и характер взаимоотношений в ОО. Уклад всегда основывается на человеческой культуре, поэтому объединяет в себе устоявшийся порядок жизни, общественный договор, нормы и правила, традиции, психологический климат (атмосферу), безопасность и систему ценностей дошкольного воспитания.

Уклад – общественный договор участников образовательных отношений, опирающийся на базовые национальные ценности, содержащий традиции региона и ОО, задающий культуру поведения сообществ, описывающий предметно-пространственную среду, деятельности социокультурный контекст.

Уклад учитывает специфику и конкретные формы организации распорядка дневного, недельного, месячного, годового циклов жизни ДОО.

Уклад способствует формированию ценностей воспитания, которые разделяются всеми участниками образовательных отношений (воспитанниками, родителями, педагогами и другими сотрудниками ДОО).

Программа воспитания учитывает условия, существующие в дошкольном учреждении, индивидуальные особенности, интересы, потребности воспитанников и их родителей. Процесс воспитания в ДОО основывается на общепедагогических принципах, изложенных в ФГОС дошкольного образования (Раздел I, пункт 1.2.):

- поддержка разнообразия детства;
- сохранение уникальности и самоценности детства как важного этапа в общем развитии человека, самоценность детства;

- понимание (рассмотрение) детства как периода жизни значимого самого по себе, без всяких условий; значимого тем, что происходит с ребенком сейчас, а не тем, что этот период есть период подготовки к следующему периоду

- личностно-развивающий и гуманистический характер взаимодействия родителей (законных представителей) несовершеннолетних, педагогических и иных работников Организации) и детей на уважение личности ребенка.

МАДОУ «Центр развития ребёнка - детский сад № 33 «Радуга» с многолетней историей, и в тоже время современное, динамично развивающееся образовательное учреждение, в котором сохраняются лучшие традиции прошлого, осуществляется стремление к современному и инновационному будущему.

В Учреждении функционирует 11 групп, из них: 2 группы для детей раннего возраста, 9 дошкольных, в том числе 4 группы компенсирующей направленности для детей с тяжелыми нарушениями речи и 1 группа кратковременного пребывания для детей раннего возраста (1-3 года).

Муниципальное автономное дошкольное образовательное учреждение «Центр развития ребёнка - детский сад № 33 «Радуга» расположено внутри жилого комплекса, вдали от промышленных предприятий. В ближайшем окружении находятся: городской плавательный бассейн «Дельфин», детский парк «Чудо-Юдо-Град», детские сады №32, №35, №38, №39, СОШ №11, СОШ №16, СОШ №17, детская поликлиника, городская детская больница. Хорошо развитая сеть транспортных коммуникаций делает МАДОУ доступным для населения. Вследствие чего контингент воспитанников составляют дети из ближайших домов, что является одним из факторов установления партнёрских отношений с родителями воспитанников.

**Национально – культурные особенности.** Этнический состав воспитанников - русские. Обучение и воспитание в МАДОУ осуществляется на русском языке. Основной контингент воспитанников проживает в условиях поселка городского типа. Реализация данного компонента осуществляется через знакомство с национально-культурными особенностями Белгородчины. Знакомясь с родным краем, его достопримечательностями, ребенок учится осознавать себя, живущим в определенный временной период, в определенных этнокультурных условиях. Данная информация реализуется через целевые прогулки, беседы, проекты.

В основе уклада лежат базовые инвариантные ценности и инструментальные ценности ДОО:

**Базовые ценности:** Человек, Родина, семья, культура, вера, труд, красота, познание, здоровье, дружба, природа.

**Инструментальные ценности:**

**Педагог – Педагог:** Уважение, профессионализм, сотрудничество, педагогическая культура, педагогический такт, творчество, сплоченность педагогического коллектива.

**Педагог – Родитель; Родитель – Педагог:** Уважение, доброжелательность, взаимопонимание, творчество, соучастие.

**Педагог – Ребенок:** Уважение, доброжелательность, ответственность, сотворчество,

**Ребенок – Ребенок:** Доброжелательность, взаимопомощь, сострадание, сотворчество.

**Базовые и инструментальные ценности отражаются:**

- в правилах и нормах;
- в традициях и ритуалах ДОО;
- в системе отношений в разных типах общностей;
- в характере воспитательных процессов;
- в РППС.

**Правила и нормы раскрываются в соответствии со следующими нормативными документами:**

- Устав ДОО.
- Правила внутреннего трудового распорядка ДОО.
- Правила внутреннего распорядка воспитанников ДОО.
- Договор с родителями (законными представителями) несовершеннолетних.

**Правила и нормы:**

- выполнение поручений, дежурство детей при подготовке к приему пищи;
- выполнение поручений, дежурство детей при подготовке к ООД;
- помощь детей помощнику воспитателя и воспитателю при уборке в группе;
- заправка своей кровати после сна;
- ежедневное проведение утренней гимнастики в группах;
- ежедневное проведение артикуляционной гимнастики во всех группах ДОО,
- начиная со среднего дошкольного возраста;
- проведение дыхательной гимнастики;
- проведение упражнений для профилактики плоскостопия;
- проведение гимнастика для глаз;
- проведение гимнастики – пробуждения.

Перспективное видение нового детского сада, развитие которого зависит от новых форм, технологий, инновационной, экспериментально-исследовательской работы педагогического коллектива, потребовало разработки программы развития дошкольного образовательного учреждения, в ходе чего, была определена стратегия обновления деятельности, *приоритетными направлениями которой стали: познавательное развитие, художественно-эстетическое и физическое развитие.*

Важное место в работе дошкольного учреждения занимает **экологическое воспитание**. В детском саду имеется необходимое ресурсное обеспечение данного направления. Создана эколого-развивающая среда, которая представлена уголками природы в групповых помещениях, на территории детского сада организована экологическая тропа с её хозяином, дядюшкой Ау. Активными формами и методами экологического воспитания стали: поисково-исследовательская деятельность, коллекционирование, проектная деятельность, экологические игры, совместные с родителями и социумом тематические праздники и творческие выставки, природоохранные акции, экологические недели, походы-экскурсии выходного дня. В традицию вошло проведение «Всемирного дня животных», «Всемирного дня Земли и водных ресурсов», «Международного дня птиц». На базе детского сада организована работа детского движения «Эколята-дошколята».

Особая роль в работе дошкольного учреждения отводится **художественно-эстетическому развитию** дошкольников. Большое значение придается интеграции всех видов искусства. Она охватывает различные виды детской деятельности: музыкально-художественную, продуктивную, коммуникативную и др. Для формирования и развития художественно-творческих способностей детей и приобщения их к изобразительному искусству в детском саду оборудованы, музыкальный зал, уголки в группах для самостоятельной изобразительной, музыкальной и театрализованной деятельности детей. Декоративно оформленные холлы с использованием тестопластики, имеется картинная

галерея. Постоянно организуются выставки детских работ, а также совместных работ детей и взрослых, оформлена стена творчества. Традиционным стало проведение «Дня музыки и красоты» и др. тематических мероприятий.

Задачи воспитания реализуются в течение всего времени нахождения ребенка в детском саду: в процессе образовательной деятельности (ОД), режимных моментов, совместной деятельности с детьми и индивидуальной работы.

**Основные традиции** воспитательного процесса в нашем ДООУ:

- Стержнем годового цикла воспитательной работы являются **общие для всего детского сада событийные мероприятия**, в которых участвуют дети разных возрастов. Межвозрастное взаимодействие дошкольников способствует их взаимообучению и взаимовоспитанию. Общение младших по возрасту ребят со старшими создает благоприятные условия для формирования дружеских отношений, положительных эмоций, проявления уважения, самостоятельности. Это дает больший воспитательный результат, чем прямое влияние педагога.

- **Детская художественная литература и народное творчество** традиционно рассматриваются педагогами МАДОУ в качестве наиболее доступных и действенных в воспитательном отношении видов искусства, обеспечивающих развитие личности дошкольника в соответствии с общечеловеческими и национальными ценностными установками.

- Воспитатели и специалисты ДООУ ориентированы на организацию **разнообразных форм детских сообществ**. Это кружки, творческие студии, лаборатории, детско-взрослые сообщества и др. Данные **сообщества** обеспечивают полноценный опыт социализации детей.

- **Коллективное планирование, разработка и проведение общих мероприятий**. В МАДОУ существует практика создания творческих групп педагогов, которые оказывают консультационную, психологическую, информационную и технологическую поддержку своим коллегам организации воспитательных мероприятий.

В детском саду создана **система методического сопровождения педагогических инициатив семьи**. Организовано единое с родителями образовательное пространство для обмена опытом, знаниями, идеями, для обсуждения и решения конкретных воспитательных задач. Именно педагогическая инициатива родителей стала новым этапом сотрудничества с ними, показателем качества воспитательной работы. Дополнительным воспитательным ресурсом по приобщению дошкольников к истории и культуре своей Отчизны и своего родного края являются **мини-музеи**, которые систематически организуются в каждой группе дошкольного учреждения. Музейная педагогика рассматривается нами как ценность, обладающая исторической и художественной значимостью. Организуются панорамные выставки в холле детского сада, приуроченные к различным патриотическим событиям.

**Ежедневные традиции:** воспитатель лично встречает родителей и каждого ребенка. Здоровается с ними. Выражает радость по поводу того, что они пришли. Говорит о том, что его прихода с нетерпением ждут другие дети. С приходом последнего ребенка воспитатель приветствует всех детей. Выражает радость по поводу того, что все дети собрались вместе. Желает им весело и интересно провести время. Обсуждает содержание их совместной деятельности на текущий день. В процессе обсуждения учитывает пожелания и предложения детей. В конце дня все вместе кратко подводят итог прожитого дня. Обращает внимание на детские работы, выполненные в процессе свободной самостоятельной деятельности, побуждая детей к дальнейшему совершенствованию этих работ.

**«Утренний, рефлексивный круг»** проводится каждый день перед завтраком со всеми детьми, присутствующими в группе. Обсуждение занимает от 5 до 10 минут в младших группах, в старших от 10 до 20 минут. Если требуют обстоятельства, например, в группе произошло ЧП, то «Рефлексивный круг» проводится еще раз, сразу после происшествия.

Для плодотворного обсуждения создается благоприятный психологический настрой. Включается спокойная легкая музыка: желательно одна и та же мелодия на определенный период времени. Дети присаживаются в круг и по кругу передают друг другу какой-нибудь предмет,

например мячик (игрушка, светящийся шар, «волшебная» палочка, яркий мягкий - приятный на ощупь, куб), во время ответов на вопрос. Желательно, чтобы круг, образованный детьми, находился всегда в одном и том же месте, так как дети через 2-3 месяца привыкают обсуждать свои проблемы в кругу и сами безприсутствия воспитателя.

**Еженедельные традиции:** по понедельникам утренние часы проходят под девизом: «Утро радостных встреч». Воспитатель выражает радость по поводу встречи с детьми и рассказывает о том, как провела выходные дни или о чем-то новом, интересном. Затем воспитатель слушает всех детей, желающих поделиться своими впечатлениями. Воспитатель рассказывает, что нового и интересного ожидает детей на этой неделе. В конце разговора всех ждет сюрприз (сценка из кукольного театра, новая игрушка, интересная книга, раздача детям небольших сувениров и т.д.). В дальнейшем, сюрпризы могут быть подготовлены самими детьми.

**Ежемесячные традиции:** «День именинника», музыкальные и спортивные развлечения.

**Ежегодные традиции ДОО:** «День знаний», «День воспитателя и всех дошкольных работников», «Международный день музыки», «Всемирный день животных», «День народного единства», «День матери», «Новый год», «Всемирный день «спасибо», «День доброты», «День защитника Отечества», «Международный женский день», «Всемирный день Земли и Всемирный день водных ресурсов», «Международный день птиц», «День авиации и космонавтики», «Праздник весны и труда», «День Победы», «Международный день защиты детей», «День России», «День Прохоровского поля», «День Государственного флага России», «День семьи любви и верности (День Петра и Февронии)», «Международный день дружбы», «Международный Олимпийский день», «Международный день светофора», «День физкультурника», «День Российской почты», «День строителя», «День шахтёра», «Пушкинский день в России».

Развитие культурно-досуговой деятельности дошкольников по интересам позволяет обеспечить каждому ребенку отдых (пассивный и активный), эмоциональное благополучие, способствует формированию умения занимать себя.

Содержание досуговых мероприятий с детьми планируется педагогами (воспитателями, музыкальными руководителями, инструктором по физической культуре и другими специалистами) в зависимости от текущих программных задач, времени года, возрастных особенностей детей, интересов и потребностей дошкольников. Для организации и проведения детских досугов возможно привлечение родителей и других членов семей воспитанников, бывших выпускников детского сада, учащихся художественной и спортивных школ, учреждений социума.

**Формы организации досуговых мероприятий:**

- Праздники и развлечения различной тематики;
- Выставки детского творчества, совместного творчества детей, педагогов и родителей;
- Спортивные и познавательные досуги, в т.ч. проводимые совместно с родителями (другими членами семей воспитанников);
- Творческие проекты, площадки, мастерские и пр.

**Периодичность проведения:**

Музыкальные развлечения - 1 раз в месяц в каждой возрастной группе

Физкультурные развлечения - 1 раз в месяц в каждой возрастной группе

В конце недели воспитатели планируют итоговые досуговые мероприятия по теме недели по различным направлениям программы.

Воспитательный процесс в МАДОУ выстраивается с учетом **концепции духовно - нравственного развития и воспитания личности гражданина России**, включающей в себя:

- **национальный воспитательный идеал** – высшая цель, образования нравственное (идеальное) представление о человеке, на воспитание, обучение и развитие которого направлены усилия основных субъектов национальной жизни: государства, семьи, школы, политических партий, религиозных объединений и общественных организаций;

- **базовые национальные ценности** – основные моральные ценности, приоритетные нравственные установки, существующие в культурных, семейных, социально-исторических, религиозных традициях многонационального народа Российской Федерации, передаваемые от поколения к поколению и обеспечивающие успешное развитие страны в современных условиях:

- **патриотизм** – любовь к России, к своему народу, к своей малой Родине, служение Отечеству;

- **социальная солидарность** – свобода личная и национальная, доверие к людям, институтам государства и гражданского общества, справедливость, милосердие, честь, достоинство;

- **гражданственность** – служение Отечеству, правовое государство, гражданское общество, закон и правопорядок, поликультурный мир, свобода совести и вероисповедания;

- **семья** – любовь и верность, здоровье, достаток, уважение к родителям, забота о старших и младших, забота о продолжении рода;

- **труд и творчество** – уважение к труду, творчество и созидание, целеустремлённость и настойчивость;

- **наука** – ценность знания, стремление к истине, научная картина мира;

- **традиционные российские религии** – представления о вере, духовности религиозной жизни человека, ценности религиозного мировоззрения, толерантности, формируемые на основе межконфессионального диалога;

- **искусство и литература** – красота, гармония, духовный мир человека, нравственный выбор, смысл жизни, эстетическое развитие, этическое развитие;

- **природа** – эволюция, родная земля, заповедная природа, планета Земля, экологическое сознание;

- **человечество** – мир во всем мире, многообразие культур и народов, прогресс человечества, международное сотрудничество;

- **духовно-нравственное развитие личности** – осуществляемое в процессе социализации последовательное расширение и укрепление ценностно- смысловой сферы личности, формирование способности человека оценивать и сознательно выстраивать на основе традиционных моральных норм и нравственных идеалов отношения к себе, другим людям, обществу, государству, Отечеству, миру в целом.

### 2.7.2.2. Воспитывающая среда МАДОУ (ФОП п.29.3.2.)

Воспитывающая среда – это особая форма организации образовательного процесса, реализующего цель и задачи воспитания.

Воспитывающая среда определяется целью и задачами воспитания, духовно-нравственными и социокультурными ценностями, образцами и практиками. Основными характеристиками воспитывающей среды являются ее насыщенность и структурированность.

**Воспитывающая среда** - это совокупность окружающих ребенка социально- ценностных обстоятельств, влияющих на его личностное развитие и содействующих его включению в современную культуру.

**Воспитывающая среда** определяется, с одной стороны, целями и задачами воспитания, с другой - культурными ценностями, образцами и практиками. В этом контексте, основными характеристиками среды являются ее насыщенность и структурированность. Воспитывающая среда строится по трем линиям:

- «от взрослого», который создает предметно-пространственную среду, насыщая ее ценностями и смыслами;

- «от совместности ребенка и взрослого»: воспитывающая среда, направленная на взаимодействие ребенка и взрослого, раскрывающего смыслы и ценности воспитания;

- «от ребенка»: воспитывающая среда, в которой ребенок самостоятельно творит, живет и получает опыт позитивных достижений, осваивая ценности и смыслы, заложенные взрослым.

Обеспечение эмоционального благополучия ребенка достигается за счет уважения к его индивидуальности, чуткости к его эмоциональному состоянию, поддержки его чувства собственного достоинства. Обстановка в детском саду располагающая, почти домашняя, в таком случае дети быстро осваиваются вней, свободно выражают свои эмоции. Все помещения детского сада, предназначенные для детей, оборудованы таким образом, что ребенок чувствует себя комфортно и свободно. Воспитание у детей доброжелательного и внимательного отношения к людям, стоит в приоритете у педагогов МАДОУ.

Развитие самостоятельности включает две стороны: адаптивную (умение понимать существующие социальные нормы и действовать в соответствии с ними) и активную (готовность принимать самостоятельные решения).

Педагоги МАДОУ создают все условия для развития свободной игровой деятельности и самовыражения. Игровая среда стимулирует детскую активность постоянно обновляется в соответствии с текущими интересами и инициативой детей.

Режим и система работы МАДОУ направлены на организацию эффективного воспитательного процесса в МАДОУ:

- взаимодействие с окружающим внешним миром, социумом;

- активное вовлечение родителей как участников воспитательно- образовательного процесса;

- удовлетворение социального заказа родителей, школы;

- учет социально-культурных условий и традиций города Губкина и Губкинского городского округа, регионального компонента Белгородской области ;

- соответствие заказу государства и общества.

Важнейшим условием реализации программы МАДОУ является создание развивающей, эмоционально комфортной для ребенка воспитательной среды. Пребывание в детском саду должно доставлять ребенку радость, а образовательные ситуации должны быть увлекательными.

#### **Важнейшие образовательные ориентиры:**

- обеспечение эмоционального благополучия детей;

- создание условий для формирования доброжелательного и внимательного отношения детей к другим людям; ☒

- развитие детской самостоятельности (инициативности, автономии и ответственности);

- развитие детских способностей, формирующихся в разных видах деятельности.

Для реализации этих целей педагоги:

- проявляют уважение к личности ребенка и используют демократический стиль взаимодействия с ним и с другими участниками образовательных отношений;

- создают условия для принятия ребенком ответственности и проявления эмпатии к другим людям;

- обсуждают совместно с детьми возникающие конфликты, помогают решать их, вырабатывают общие правила, учат проявлять уважение друг к другу;



- обсуждают с детьми важные жизненные вопросы, стимулируют проявление позиции ребенка;
- обращают внимание детей на тот факт, что люди различаются по своим убеждениям и ценностям, обсуждают, как это влияет на их поведение;

- обсуждают с родителями (законными представителями) целевые ориентиры, на достижение которых направлена деятельность педагогов МАДОУ, и включают членов семьи в совместное взаимодействие по достижению этих целей.

Созданная в дошкольном учреждении воспитательная среда стимулирует развитие уверенности в себе, оптимистическое отношение к жизни, дает право на ошибку, формирует познавательные интересы, поощряет готовность к сотрудничеству и поддержку другого в трудной ситуации, то есть обеспечивает успешную социализацию ребенка и становление его личности.

Все ситуации повседневной жизни, в которых оказывается ребенок в детском саду, имеют образовательное значение: на прогулке и во время режимных моментов ребенок выстраивает отношение к себе и другим, учится быть инициативным и принимать решения, использовать свое мышление и воображение.

В дошкольном учреждении созданы благоприятные условия для полноценного физического, умственного, нравственного, трудового, экономического, гендерного, экологического, патриотического и эстетического воспитания.

**Воспитательное событие** - это единица воспитания, в которой активность взрослого приводит к накоплению ребенком собственного опыта переживания базовых ценностей.

Событием может быть не только организованное мероприятие, но и любой режимный момент, традиции утренней встречи детей, индивидуальная беседа, общие дела и совместно реализуемые проекты, и прочее.

#### **Задачи управленческого блока:**

- актуализация ценностно-смыслового наполнения жизнедеятельности МАДОУ, отраженного в нормативных документах, регулирующих правила поведения и взаимоотношений участников образовательных отношений;

- внесение изменений в Программу развития ДОО, ОП ДО ценностно-смысловых контекстов во всех форматах жизнедеятельности МАДОУ;

- формирование и соблюдение общественного договора, как отражение уклада МАДОУ, всеми участниками образовательных отношений;

- разработка и принятие правил общения и размещения информации в социальных сетях.

#### **Задачи блока формирования воспитывающей среды:**

- обеспечение содержательного наполнения всех компонентов воспитывающей среды и качество ее освоения участниками образовательных отношений.

#### **Задачи воспитательного влияния на образ жизни обитателей среды:**

- выстраивание системы педагогических мер и совокупности взаимосвязанных методов, объединенных общей целью.

С целью обеспечения полноценного развития личности детей во всех основных образовательных областях: в сферах социально-коммуникативного, познавательного, речевого, художественно-эстетического и физического развития на фоне эмоционального благополучия и положительного отношения к миру, к себе и к другим людям педагоги работают над созданием условий по следующим направлениям.

<b>Развивающие занятия.</b> При проведении занятий используются современные	<b>Критерии правильности действия педагога.</b> Сохранение
---	--

<p>образовательные технологии, работа с детьми проводится в зоне ближайшего развития (ЗБР), реализуется деятельностный подход и принципы развивающего обучения, на занятиях используется материал, соответствующий духовно-нравственным ценностям, историческим и национально-культурным традициям народов России.</p>	<p>интереса детей и их активное участие в занятии.</p>
<p><b>Эмоциональное благополучие.</b> Педагоги и сотрудники МАДОУ постоянно заботятся об эмоциональном благополучии детей, что означает теплое, уважительное, доброжелательное отношение к каждому ребенку, к его чувствам и потребностям, проявление уважения к его индивидуальности, чуткость к его эмоциональным состояниям, поддержку его чувства собственного достоинства и т.п., чтобы каждый ребенок чувствовал себя в безопасности, был уверен, что его здесь любят, о нем позаботятся.</p>	<p><b>Критерии правильности действия педагога.</b> Дети с удовольствием ходят в детский сад, радуются встрече со сверстниками и воспитателями.</p>
<p><b>Справедливость и равноправие.</b> Педагоги и сотрудники МАДОУ одинаково хорошо относятся ко всем детям независимо от пола, нации, языка, социального статуса, психофизиологических и других особенностей.</p>	<p><b>Критерии правильности действия педагога.</b> Дружелюбное отношение детей друг к другу независимо от пола, нации, языка, социального статуса, психофизиологических и других особенностей.</p>
<p><b>Детско-взрослое сообщество.</b> Детско-взрослое сообщество основано на взаимном уважении, равноправии, доброжелательности, сотрудничестве всех участников образовательных отношений (детей, педагогов, родителей).</p>	<p><b>Критерии правильности действия педагога.</b> Активное и заинтересованное участие детей в реализации совместных проектов и общегрупповых событий, наличие в группе традиций, совместных правил, умение детей хорошо взаимодействовать и самостоятельно договариваться друг с другом.</p>
<p><b>Формирование ценностных представлений.</b> Объединение обучения и воспитания в целостный образовательный процесс на основе духовно-нравственных ценностей народов Российской Федерации, исторических и национально-культурных традиций, воспитание у дошкольников таких качеств, как: патриотизм, любовь к Родине, гордость за ее достижения; уважение к традиционным ценностям: любовь к родителям, уважение к старшим, заботливое отношение к малышам, пожилым людям и пр.; традиционные гендерные представления; нравственные основы личности — стремление в своих поступках следовать положительному примеру (быть «хорошим»).</p>	<p><b>Критерии правильности действия педагога.</b> Проявление у детей таких качеств, как справедливость, забота о тех, кто слабее, чувство гордости за свою страну, за ее достижения, стремление быть полезным членом сообщества, умение поступиться личными интересами в интересах общего дела.</p>
<p><b>ПДР (пространство детской реализации).</b> Проводится постоянная работа над созданием ПДР, что означает: поддержка и развитие детской инициативы, помощь в осознании и формулировке идеи, реализации замысла; предоставление свободы выбора способов самореализации, поддержка самостоятельного</p>	<p><b>Критерии правильности действия педагога.</b> Проявление детьми инициативы и самостоятельности в различных видах детской деятельности, проявление активной жизненной позиции, умения творчески</p>

творческого поиска; личностно-ориентированное взаимодействие, поддержка индивидуальности, признание уникальности, неповторимости каждого ребенка; уважительное отношение к результатам детского труда и творчества; создание условий для представления (предъявления, презентации) своих достижений социальному окружению; помощь в осознании пользы, признании значимости полученного результата для окружающих.	подходить к решению различных жизненных ситуаций.
<b>Нацеленность на дальнейшее образование.</b> Развитие познавательного интереса, стремления к получению знаний, формирование положительной мотивации к дальнейшему обучению в школе, вузе. Формирование отношения к образованию как к одной из ведущих жизненных ценностей.	<b>Критерии правильности действия педагога.</b> Дети любознательны, задают много вопросов, проявляют интерес к школе, желание в будущем учиться в школе.
<b>Региональный компонент.</b> В организации и содержании образования учитываются природно-географическое и культурно-историческое своеобразие региона, воспитывается интерес и уважение к родному краю.	<b>Критерии правильности действия педагога.</b> Дети проявляют интерес и уважение к родному краю, имеют представление об его основных достопримечательностях.
<b>Предметно-пространственная среда.</b> Использовать все возможности для создания современной предметно-пространственной среды в соответствии с требованиями программы ФГОС ДО.	<b>Критерии правильности действия педагога.</b> Каждый ребенок может найти себе занятие по своим интересам (дети свободно ориентируются в пространстве группы, знают, что где лежит, имеют свободный доступ ко всем материалам и пр.).
<b>Взаимодействие с семьями воспитанников.</b> Осуществляется эффективное взаимодействие с семьями воспитанников, в том числе: обеспечивается открытость дошкольного образования: открытость и доступность информации, регулярность информирования, свободный доступ родителей в пространство детского сада; обеспечение максимального участия родителей в образовательном процессе (участие родителей в мероприятиях, образовательном процессе, в решении организационных вопросов и пр.); обеспечение педагогической поддержки семьи и повышения компетентности родителей в вопросах развития и образования, охраны и укрепления здоровья детей; обеспечение единства подходов к воспитанию детей в условиях дошкольного образовательного учреждения и семьи.	<b>Критерии правильности действия педагога.</b> Меняется формат взаимодействия родителей и воспитателей: родители из требовательных «заказчиков образовательной услуги» становятся союзниками, партнерами и помощниками воспитателей, полноправными участниками образовательного процесса.

### 2.7.2.3. Общности (сообщества) ДОО (ФОП п.29.3.3.)

**Общность** - это качественная характеристика любого объединения людей, определяющая степень их единства и совместности, для которой характерно содействие друг другу, сотворчество и сопереживание, взаимопонимание и взаимное уважение, наличие общих симпатий, ценностей и смыслов.

Понятие общность основывается на социальной ситуации развития ребенка, которая представляет собой исходный момент для всех динамических изменений, происходящих в развитии в течение данного периода. Она определяет целиком и полностью те формы, и тот путь, следуя по которому, ребенок приобретает новые и новые свойства своей личности, черпая их из среды, как из основного источника своего развития, тот путь, по которому социальное становится индивидуальным.

Процесс воспитания детей дошкольного возраста связан с деятельностью разных видов общностей (детских, детско-взрослых, профессионально-родительских, профессиональных).

**Профессиональная общность** – это устойчивая система связей и отношений между людьми, единство целей и задач воспитания, реализуемое всеми сотрудниками ДОО. Сами участники общности должны разделять те ценности, которые заложены в основу Программы. Основой эффективности такой общности является рефлексия собственной профессиональной деятельности.

К профессиональным общностям в МАДОУ «Центр развития ребёнка – детский сад № 33 «Радуга» относятся:

- Педагогический совет;
- психолого-педагогический консилиум;
- творческие микрогруппы и рабочие группы;
- педагоги ДОО участники муниципальных методических объединений.

Педагоги – участники общности и другие сотрудники детского сада придерживаются следующих принципов:

- быть примером в формировании полноценных и сформированных ценностных ориентиров, норм общения и поведения;
- мотивировать детей к общению друг с другом, поощрять даже самые незначительные стремления к общению и взаимодействию;
- поощрять детскую дружбу, стараться, чтобы дружба между отдельными детьми внутри группы сверстников принимала общественную направленность;
- заботиться о том, чтобы дети непрерывно приобретали опыт общения на основе чувства доброжелательности;
- содействовать проявлению детьми заботы об окружающих, учить проявлять чуткость к сверстникам, побуждать детей сопереживать, беспокоиться, проявлять внимание к заболевшему товарищу;
- воспитывать в детях такие качества личности, которые помогают влиться в общество сверстников (организованность, общительность, отзывчивость, щедрость, доброжелательность пр.);
- учить детей совместной деятельности, насыщать их жизнь событиями, которые сплачивали бы и объединяли ребят;
- воспитывать в детях чувство ответственности перед группой за свое поведение.

**Профессионально-родительская общность** включает сотрудников ДОО и всех взрослых членов семей воспитанников, которых связывают не только общие ценности, цели развития и воспитания детей, но и уважение друг к другу. Основная задача – объединение усилий по воспитанию ребенка в семье и в ДОО. Зачастую поведение ребенка сильно различается дома и в ДОО. Без совместного обсуждения воспитывающими взрослыми особенностей ребенка невозможно выявление и в дальнейшем создание условий, которые необходимы для его оптимального и полноценного развития и воспитания.

В состав данной общности входят сотрудники МАДОУ и все взрослые члены семей воспитанников, которых связывают не только общие ценности, цели развития и воспитания детей, но и уважение друг к другу.

Основная задача – объединение усилий по воспитанию ребенка в семье и в ДОО. Зачастую поведение ребенка сильно различается дома и в ДОО. Без совместного обсуждения воспитывающими взрослыми особенностей ребенка невозможно выявление и в дальнейшем создание условий, которые необходимы для его оптимального и полноценного развития и воспитания.

К профессионально-родительским сообществам в МАДОУ «Центр развития ребёнка – детский сад № 33 «Радуга» относятся:

- Совет родителей;
- инициативная группа «Родительский патруль»

**Детско-взрослая общность.** Для общности характерно содействие друг другу, сотворчество и сопереживание, взаимопонимание и взаимное уважение, отношение к ребенку как полноправному человеку, наличие общих симпатий, ценностей и смыслов у всех участников общности.

Детско-взрослая общность является источником и механизмом воспитания ребенка. Находясь в общности, ребенок сначала приобщается к тем правилам и нормам, которые вносят взрослые в общность, а затем эти нормы усваиваются ребенком и становятся его собственными.

Общность строится и задается системой связей и отношений ее участников. В каждом возрасте и каждом случае она будет обладать своей спецификой в зависимости от решаемых воспитательных задач.

В дошкольном учреждении организованы **следующие детско-взрослые сообщества:**

- Детское движение «Эколята – дошколята»;
- Детское движение «Орлята-дошколята»
- Детское движение «ЮПИД» (юных помощников инспектора дорожного движения)
- «Клуб семейного туризма» (организация и проведение походов-экскурсий выходного дня)

**Детская общность.** Общество сверстников – необходимое условие полноценного развития личности ребенка. Здесь он непрерывно приобретает способы общественного поведения, под руководством воспитателя учится умению дружно жить, сообща играть, трудиться, заниматься, достигать поставленной цели. Чувство приверженности к группе сверстников рождается тогда, когда ребенок впервые начинает понимать, что рядом с ним такие же, как он сам, что свои желания необходимо соотносить с желаниями других.

Воспитатель должен воспитывать у детей навыки и привычки поведения, качества, определяющие характер взаимоотношений ребенка с другими людьми и его успешность в том или ином сообществе. Поэтому так важно придать детским взаимоотношениям дух доброжелательности, развивать у детей стремление и умение помогать как старшим, так и друг другу, оказывать сопротивление плохим поступкам, общими усилиями достигать поставленной цели.

Одним из видов детских общностей являются разновозрастные детские общности. Включенность ребенка в отношения со старшими, помимо подражания приобретению нового, рождает опыт послушания, следования общим для всех правилам, нормам поведения и традициям. Отношения с младшими – это возможность для ребенка стать авторитетом и образцом для подражания, а также пространство для воспитания заботы и ответственности. Организация жизнедеятельности детей дошкольного возраста в разновозрастной группе обладает большим воспитательным потенциалом для инклюзивного образования.

**Культура поведения воспитателя в общностях как значимая составляющая уклада.** Культура поведения взрослых в детском саду направлена на создание воспитывающей среды как условия решения возрастных задач воспитания. Общая психологическая атмосфера, эмоциональный настрой группы, спокойная обстановка, отсутствие спешки, разумная сбалансированность планов – это необходимые условия нормальной жизни и развития детей.

Воспитатель должен соблюдать кодекс нормы профессиональной этики и поведения:

- педагог всегда выходит навстречу родителям и приветствует родителей и детей первым;
  - улыбка – всегда обязательная часть приветствия;
  - педагог описывает события и ситуации, но не даёт им оценки;
  - педагог не обвиняет родителей и не возлагает на них ответственность за поведение детей в детском саду;
  - тон общения ровный и дружелюбный, исключается повышение голоса;
  - уважительное отношение к личности воспитанника;
  - умение заинтересованно слушать собеседника и сопереживать ему;
  - умение видеть и слышать воспитанника, сопереживать ему;
  - уравновешенность и самообладание, выдержка в отношениях с детьми;
  - умение быстро и правильно оценивать сложившуюся обстановку и в то же время, не торопиться с выводами о поведении и способностях воспитанников;
  - умение сочетать мягкий эмоциональный и деловой тон в отношениях с детьми;
  - умение сочетать требовательность с чутким отношением к воспитанникам;
  - знание возрастных и индивидуальных особенностей воспитанников;
  - соответствие внешнего вида статусу воспитателя детского сада.
- В дошкольном учреждении разработан «Кодекс дружелюбного общения».

#### **2.7.2.4. Задачи воспитания в образовательных областях (ФОП п.29.3.4.)**

**Содержание Программы воспитания реализуется в ходе освоения детьми дошкольного возраста всех образовательных областей, обозначенных в ФГОС ДО:**

Образовательная область "Социально-коммуникативное развитие" соотносится с патриотическим, духовно-нравственным, социальным и трудовым направлениями воспитания;

Образовательная область "Познавательное развитие" соотносится с познавательным и патриотическим направлениями воспитания;

Образовательная область "Речевое развитие" соотносится с социальным и эстетическим направлениями воспитания;

Образовательная область "Художественно-эстетическое развитие" соотносится с эстетическим направлением воспитания;

Образовательная область "Физическое развитие" соотносится с физическим и оздоровительным направлениями воспитания.

Дошкольное образование – процесс непрерывный (ежесекундный) и реализуемый во всех режимных моментах (повседневная бытовая деятельность, игры, занятия, прогулки и т.д.). Воспитательный процесс осуществляется постоянно, выполняя поставленные задачи рабочей Программы воспитания.

Процесс воспитания – это процесс формирования морального сознания, нравственных чувств и привычек, нравственного поведения с первых лет жизни ребенка.

Реализация цели и задач данной Программы осуществляется в рамках **нескольких направлений воспитательной работы МАДОУ**, формирование которых в совокупности обеспечит полноценное и гармоничное развитие личности детей:

Патриотическое направление воспитания – модуль «Я и моя Родина»

Духовно-нравственное направление – модуль «Я и доброта»

Социальное направление воспитания – модуль «Я, моя семья и друзья»

Познавательное направление воспитания – модуль «Я хочу все знать»

Физическое и оздоровительное направление воспитания – модуль «Я, мое здоровье и безопасность»

Трудовое направление воспитания – модуль «Я люблю трудиться»

Эстетическое направление воспитания – модуль «Я в мире прекрасного»

**Требования ФГОС ДО к содержанию Программы  
в соответствии с образовательными областями**

<b>Образовательные области</b>	<b>Компоненты образовательных областей</b>
<b>Социально-коммуникативное развитие</b>	Усвоение норм и ценностей; Общение и взаимодействие со взрослыми и сверстниками; Развитие самостоятельности, целенаправленности, саморегуляции; Развитие социального и эмоционального интеллекта; Формирование позитивных установок к труду и творчеству Становление основ безопасного поведения в быту, социуме, природе
<b>Познавательное развитие</b>	Развитие интересов, любознательности, познавательной мотивации; Формирование познавательных действий, становление сознания; Развитие воображения и творческой активности; Формирование первичных представлений о себе, окружающих людях, объектах окружающего мира, малой родине и Отечестве, о планете Земля
<b>Речевое развитие</b>	Владение речью как средством общения и культуры; Обогащение активного словаря; Развитие связной, грамматически правильной диалогической и монологической речи; Развитие речевого творчества; Развитие звуковой и интонационной культуры речи, фонематического слуха; Знакомство с книжной культурой; Формирование звуковой аналитико-синтетической активности
<b>Художественно-эстетическое развитие</b>	Развитие предпосылок ценностно-смыслового восприятия и понимания произведений искусства; Становление эстетического отношения к окружающему миру; Формирование элементарных представлений о видах искусства; Восприятие музыки, художественной литературы, фольклора; Стимулирование сопереживания персонажам художественных произведений Реализация самостоятельной творческой деятельности детей

<b>Физическое развитие</b>	Приобретение опыта двигательной деятельности, направленной на развитие координации, гибкости, равновесия, крупной и мелкой моторики; Формирование начальных представлений о некоторых видах спорта; Овладение подвижными играми с правилами; Становление целенаправленности и саморегуляции в двигательной сфере; Становление ценностей здорового образа жизни
----------------------------	--

В каждом из перечисленных направлений воспитания существуют свои подразделы, которые тесно взаимосвязаны между собой и обеспечивают интеграцию воспитательной деятельности во все образовательные области и во все виды детской деятельности в образовательном процессе, согласно ОП ДО МАДОУ «Центр развития ребёнка – детский сад № 33 «Радуга»

#### **2.7.2.4.1. Решение задач воспитания в рамках образовательной области "Социально-коммуникативное развитие"**

Решение задач воспитания в рамках образовательной области "Социально-коммуникативное развитие" направлено на приобщение детей к ценностям "Родина", "Природа", "Семья", "Человек", "Жизнь", "Милосердие", "Добро", "Дружба", "Сотрудничество", "Труд". Это предполагает решение задач нескольких направлений воспитания:

воспитание любви к своей семье, своему населенному пункту, родному краю, своей стране;

воспитание уважительного отношения к ровесникам, родителям (законным представителям) несовершеннолетних, соседям, другим людям вне зависимости от их этнической принадлежности;

воспитание ценностного отношения к культурному наследию своего народа, к нравственным и культурным традициям России;

содействие становлению целостной картины мира, основанной на представлениях о добре и зле, прекрасном и безобразном, правдивом и ложном;

воспитание социальных чувств и навыков: способности к сопереживанию, общительности, дружелюбия, сотрудничества, умения соблюдать правила, активной личностной позиции.

создание условий для возникновения у ребенка нравственного, социально значимого поступка, приобретения ребенком опыта милосердия и заботы;

поддержка трудового усилия, привычки к доступному дошкольнику напряжению физических, умственных и нравственных сил для решения трудовой задачи;

формирование способности бережно и уважительно относиться к результатам своего труда и труда других людей.

#### **Часть, формируемая участниками образовательных отношений Социальное направление воспитания (модуль «Я, моя семья и друзья»)**

Ценности **семья, дружба, человек и сотрудничество** лежат в основе социального направления воспитания.



В дошкольном детстве ребенок открывает Личность другого человека и его значение в собственной жизни и жизни людей. Он начинает осваивать все многообразие социальных отношений и социальных ролей. Он учится действовать сообща, подчиняться правилам, нести ответственность за свои поступки, действовать в интересах семьи, группы. Формирование правильного ценностно-смыслового отношения ребенка к социальному окружению невозможно без грамотно выстроенного воспитательного процесса, в котором обязательно должна быть личная социальная инициатива ребенка в детско-взрослых и детских общностях. Важным аспектом является формирование у дошкольника представления о мире профессий взрослых, появление к моменту подготовки к школе положительной установки к обучению в школе как важному шагу взросления.

Основная цель социального направления воспитания дошкольника заключается в формировании ценностного отношения детей к семье, другому человеку, развитию дружелюбия, создания условий для реализации в обществе.

Выделяются основные задачи социального направления воспитания.

1) Формирование у ребенка представлений о добре и зле, позитивного образа семьи с детьми, ознакомление с распределением ролей в семье, образами дружбы в фольклоре и детской литературе, примерами сотрудничества и взаимопомощи людей в различных видах деятельности (на материале истории России, ее героев), милосердия и заботы. Анализ поступков самих детей в группе в различных ситуациях.

2) Формирование навыков, необходимых для полноценного существования в обществе: эмпатии (сопереживания), коммуникативности, заботы, ответственности, сотрудничества, умения договариваться, умения соблюдать правила.

3) Развитие способности поставить себя на место другого как проявление личностной зрелости и преодоление детского эгоизма.

При реализации данных задач воспитатель ДОО должен сосредоточить свое внимание на нескольких основных направлениях воспитательной работы:

- организовывать сюжетно-ролевые игры (в семью, в команду и т. п.), игры с правилами, традиционные народные игры и пр.;
- воспитывать у детей навыки поведения в обществе;
- учить детей сотрудничать, организуя групповые формы в продуктивных видах деятельности;
- учить детей анализировать поступки и чувства – свои и других людей;
- организовывать коллективные проекты заботы и помощи;
- создавать доброжелательный психологический климат в группе.

<b>Направление</b>	<b>Социальное направление воспитания</b> Формирование личности ребенка, ценностного отношения детей к семье, другому человеку, развитию дружелюбия, создания условий для реализации в обществе
<b>Интеграция в образовательные области</b>	Социально-коммуникативное развитие, познавательное развитие, речевое развитие, художественно-эстетическое развитие, физическое развитие
<b>Интеграция в детскую деятельность</b>	Игровая, коммуникативная, познавательно-исследовательская, восприятие художественной литературы и фольклора, самообслуживание и элементарный бытовой труд, конструирование из различного материала, изобразительная, музыкальная, двигательная
<b>Подраздел «Образ Я»</b>	

## Возрастная специфика

### 5-6 лет

**Образ Я.** Расширять представления ребенка об изменении позиции в связи с взрослением (ответственность за младших, уважение и помощь старшим, в том числе пожилым людям и т. д.). Через символические и образные средства углублять представления ребенка о себе в прошлом, настоящем и будущем. Расширять традиционные гендерные представления. Воспитывать уважительное отношение к сверстникам своего и противоположного пола. Продолжать воспитывать самоуважение, чувство собственного достоинства, уверенность в своих силах и возможностях. Развивать инициативность, стремление творчески подходить к любому делу, поддерживать проявление инициативы во всех видах детской деятельности

### 6-8 лет

**Образ Я.** Развивать представление о временной перспективе личности, об изменении позиции человека с возрастом (ребенок посещает детский сад, школьник учится, взрослый работает, пожилой человек передает свой опыт другим поколениям). Углублять представления ребенка о себе в прошлом, настоящем и будущем. Углублять представления детей о дальнейшем обучении, формировать элементарные знания о специфике школы, колледжа, вуза; воспитывать нацеленность на дальнейшее обучение, формировать понимание того, что хорошее образование необходимо любому человеку. Приучать детей — будущих школьников — проявлять инициативу в получении новых знаний. Воспитывать осознанное отношение к своему будущему (к своему образованию, к своему здоровью, к своей деятельности, к своим достижениям), стремление быть полезным обществу. Формировать понимание того, что все зависит от самого человека — его трудолюбия, настойчивости, веры в себя. Продолжать воспитывать самоуважение, чувство собственного достоинства, уверенность в своих силах и возможностях. Воспитывать инициативность и творческий подход, создавать для поддержания детской инициативы ПДР — пространство детской реализации (возможность для каждого ребенка проявить инициативу, сформулировать и реализовать свою идею, предъявить результат сообществу и увидеть (осознать) полезность своего труда для окружающих). Закреплять традиционные гендерные представления, продолжать развивать в мальчиках и девочках качества, свойственные их полу

## «Нравственное воспитание»

### Возрастная специфика

#### 5-6 лет

**Нравственное воспитание.** Продолжать формировать умение оценивать свои поступки и поступки других людей, воспитывать стремление «поступать хорошо». Воспитывать стремление к честности и справедливости. Развивать умение детей выражать свое отношение к окружающему, с уважением относиться к мнениям других людей. Воспитывать стремление в своих поступках следовать хорошему примеру. Продолжать воспитывать уважение к традиционным ценностям, принятым в обществе. Учить уважать старших, заботиться о младших, помогать им, защищать тех, кто слабее. Продолжать воспитывать уважительное отношение и чувство принадлежности к своей семье. Углублять представления ребенка о семье и ее истории. Учить создавать простейшее генеалогическое древо с опорой на историю семьи. Углублять представления о том, где работают родители, как важен для общества их труд. Поощрять посильное участие детей в подготовке различных семейных праздников. Интересоваться, какие у ребенка есть постоянные обязанности по дому.

#### 6-8 лет

**Нравственное воспитание.** Воспитывать уважительное отношение к окружающим, заботливое отношение к малышам, пожилым людям; учить помогать им. Воспитывать стремление в своих поступках следовать положительному примеру (быть хорошим). Создавать условия для

развития социального и эмоционального интеллекта детей, развивать стремление и умение справедливо оценивать свои поступки и поступки сверстников. Поощрять проявление таких качеств, как сочувствие, отзывчивость, справедливость, скромность. Продолжать воспитывать уважение к традиционным семейным ценностям; уважительное отношение и чувство принадлежности к своей семье, любовь и уважение к родителям. Учить проявлять заботу о близких людях, с благодарностью принимать заботу о себе. Расширять представления детей об истории семьи в контексте истории родной страны (роль каждого поколения в разные периоды истории страны). Рассказывать детям о воинских наградах дедушек, бабушек, родителей, развивать интерес к профессиям родителей и месту их работы

#### **Подраздел «Развитие общения, готовности к сотрудничеству»**

##### **Возрастная специфика**

###### **5-6 лет**

**«Развитие общения, готовности к сотрудничеству».** Воспитывать дружеские взаимоотношения между детьми; привычку сообща играть, трудиться, заниматься; умение самостоятельно находить общие интересные занятия, развивать желание помогать друг другу. Воспитывать уважительное отношение к окружающим. Создавать условия для развития социального и эмоционального интеллекта детей. Формировать такие качества, как сочувствие, отзывчивость, внимательное отношение к окружающим (взрослым и сверстникам), умение проявлять заботу, с благодарностью относиться к помощи и знакам внимания. В повседневной жизни, в играх подсказывать детям формы выражения вежливости (попросить прощения, извиниться, поблагодарить, сделать комплимент).

Учить детей решать спорные вопросы и улаживать конфликты с помощью речи: убеждать, доказывать, объяснять.

###### **6-8 лет**

**«Развитие общения, готовности к сотрудничеству».** Развивать умение самостоятельно объединяться для совместных занятий (игры, труда, проектов и пр.) способность совместно заниматься выбранным делом, договариваться, планировать, обсуждать и реализовывать планы, воспитывать в детях организаторские способности, развивать инициативу. Формировать отношения, основанные на сотрудничестве и взаимопомощи. Воспитывать доброжелательность, готовность выручить сверстника; умение считаться с интересами и мнением товарищей, умение слушать собеседника, не перебивать, спокойно отстаивать свое мнение, справедливо решать споры.

#### **Подраздел «Формирование детско-взрослого сообщества»**

###### **5-6 лет**

**«Формирование детско-взрослого сообщества».** Продолжать развивать чувство принадлежности к сообществу детей и взрослых в детском саду. Расширять представления ребенка о себе как о члене коллектива, формировать активную жизненную позицию через участие в совместной проектной деятельности, взаимодействие с детьми других возрастных групп, посильное участие в жизни дошкольного учреждения. Приобщать к мероприятиям, которые проводятся в детском саду, в том числе совместно с родителями (спектакли, спортивные праздники и развлечения, подготовка выставок детских работ). Продолжать формировать интерес к детскому саду, воспитывать отношение к нему как ко второму дому. Обращать внимание на своеобразие оформления разных помещений, развивать умение замечать изменения в оформлении помещений, учить понимать и объяснять причины таких изменений; высказывать свое мнение по поводу замеченных перемен, вносить свои предложения. Вызывать стремление поддерживать чистоту и порядок в группе, украшать ее произведениями искусства, рисунками. Привлекать к оформлению групповой комнаты, зала к праздникам, использовать созданные детьми изделия, рисунки, аппликации.

###### **6-8 лет**

**«Формирование детско-взрослого сообщества».** Способствовать формированию уважительного отношения и чувства принадлежности

к сообществу детей и взрослых в детском саду, воспитывать дружеские взаимоотношения между детьми.

Развивать у детей интерес к общегрупповым (общесадовским) событиям и проблемам, формировать потребность к совместному обсуждению и самостоятельному решению основных вопросов (на утреннем и вечернем круге и пр.). Поддерживать совместные инициативы в проектной (творческие, исследовательские и нормотворческие проекты), продуктивной (коллективные работы), событийной, игровой и других видах деятельности; в организации мероприятий. Привлекать детей к созданию развивающей среды дошкольного учреждения (мини-музеев, выставок, библиотеки, конструкторских мастерских и др.), к оформлению и обустройству группы. Обращать внимание детей на эстетику окружающего пространства (оформление помещений, участка детского сада, парка, сквера). Учить выделять радующие глаз компоненты окружающей среды (окраска стен, мебель, оформление участка и т. п.). Формировать умение эстетически оценивать окружающую среду, высказывать оценочные суждения, обосновывать свое мнение. Воспитывать восприятие пространства детского сада как «второго дома» с соответствующими правами и обязанностями

#### **Подраздел «Освоение общепринятых правил и норм»**

##### **5-6 лет**

**Освоение общепринятых правил и норм.** Расширять представления о правилах поведения в общественных местах; об обязанностях в группе детского сада, дома. Обогащать словарь детей вежливыми словами (здравствуйте, до свидания, пожалуйста, извините, спасибо и т. д.). Продолжать воспитывать у детей осознанное отношение к выполнению общепринятых норм и правил. Важно, чтобы дети понимали, что правила создаются для того, чтобы всем было лучше (проще, комфортнее, безопаснее и пр.). Обсуждать с ними, что будет, если те или иные правила не будут соблюдаться. Поощрять детей к нормотворчеству, то есть к выработке групповых правил самими детьми.

##### **6-8 лет**

**Освоение общепринятых правил и норм.** Воспитывать организованность, дисциплинированность; развивать волевые качества: умение ограничивать свои желания, выполнять установленные нормы поведения, в том числе выполнять совместно установленные правила группы. Продолжать формировать основы культуры поведения и вежливого общения; воспитывать привычку без напоминаний использовать в общении со сверстниками и взрослыми формулы словесной вежливости (приветствие, прощание, просьбы, извинения).

#### **Подраздел «Развитие целенаправленности, саморегуляции»**

##### **5-6 лет**

**Развитие целенаправленности, саморегуляции.** Развивать целенаправленность и саморегуляцию собственных действий; воспитывать усидчивость. Развивать волевые качества: умение ограничивать свои желания, доводить начатое дело до конца. Продолжать развивать внимание, умение понимать поставленную задачу (что нужно делать), способы ее достижения (как делать); воспитывать усидчивость; учить проявлять настойчивость, целеустремленность в достижении конечного результата.

##### **6-8 лет**

**Развитие целенаправленности, саморегуляции.** Воспитывать организованность; развивать волевые качества, самостоятельность, целенаправленность и саморегуляцию своих действий, воспитывать умение доводить начатое дело до конца. Расширять представления детей об их обязанностях, прежде всего в связи с подготовкой к школе.

## Парциальная программа «Здравствуй, мир Белогорья!»

Парциальная программа «Здравствуй, мир Белогорья!» направлена на создание условий для познавательного развития детей с целью становления целостной картины мира в единстве и взаимосвязи представлений о природе, социуме, предметах, искусстве, а также ценностного отношения ребенка к действительности и самому себе, соблюдения правил и норм поведения.

Особенность парциальной программы «Здравствуй, мир Белогорья!» состоит в том, что познавательное развитие дошкольников происходит на основе социокультурных традиций Белгородской области.

<b>Направление</b>	<b>Социальное направление воспитания</b>	
	Формирование личности ребенка, ценностного отношения детей к семье, другому человеку, развитию дружелюбия, создания условий для реализации в обществе	
<b>Интеграция в образовательные области</b>	Социально-коммуникативное развитие, познавательное развитие, речевое развитие, художественно-эстетическое развитие, физическое развитие.	
<b>Интеграция в детскую деятельность</b>	Игровая, коммуникативная, познавательно-исследовательская, восприятие художественной литературы и фольклора, самообслуживание и элементарный бытовой труд, конструирование из различного материала, изобразительная, музыкальная, двигательная.	
<b>Модуль 8 «Белгородчина православная»</b>		
Образовательная ситуация «Светлое Христово Воскресение. Пасха	<b>5-6 лет</b>	
Образовательная ситуация «Святитель Иоасаф Белгородский»		
«Князь Владимир-Красное солнышко»	<b>6-8 лет</b>	
Образовательная ситуация «Православные храмы Белгородчины»		

### Педагогическая технология «Рефлексивный круг»

<p><b>Цель:</b> развивать у ребенка-дошкольника саморегуляцию поведения, самостоятельность, инициативность, ответственность – качества, необходимые не только для успешной адаптации и обучения в школе, но и для жизни в современном обществе.</p>	<p><b>Задачи:</b></p> <ul style="list-style-type: none"> <li>• сплочение детского коллектива;</li> <li>• формирование умения слушать и понимать друг друга;</li> <li>• формирование общей позиции относительно различных аспектов жизни в группе;</li> <li>• обсуждение планов на день, неделю, месяц;</li> <li>• развитие умения выражать свои чувства и переживания публично;</li> <li>• привлечение родителей к жизни детей в ДОО;</li> <li>• развитие коммуникативных способностей и навыков детей;</li> <li>• обучение детей установлению контакта между собой;</li> <li>• воспитывать взаимовыручку и доброжелательное отношение друг к другу;</li> <li>• формировать общие позиции относительно различных аспектов жизни в группе.</li> </ul>
---	--

### Педагогическая технология «Утро радостных встреч»

<p><b>Цели и задачи группового сбора:</b> Любая педагогическая деятельность начинается с определения ее целей и задач. В данном случае предложенные цели и вытекающие из них задачи представляют собой только варианты, требующие критического осмысления и соотнесения с образовательной ситуацией. Образовательная ситуация, в свою очередь, определяется сформированной субкультурой (групповые традиции и правила). Образовательная ситуация зависит от уровня развития, особенностей и реальных потребностей конкретных детей группы, от достижений, характерных для всей группы (групповой динамики); целей реализуемой в группе образовательной программы.</p>	<p>Педагогические задачи:</p> <ul style="list-style-type: none"> <li>- создать положительный эмоциональный настрой на весь день – «задать тон»;</li> <li>- обеспечить условия для межличностного и познавательно-делового общения детей и взрослых;</li> <li>- активизировать навыки детей, касающиеся коммуникации, планирования и организации собственной деятельности;</li> <li>- выбрать совместно с детьми тему нового проекта;</li> <li>- разработать план реализации нового проекта; подвести итоги проекта;</li> <li>- развивать эмпатию;</li> <li>- прививать навыки культуры общения (приветствия, комплименты и т. п.);</li> </ul> <p>учить:</p> <ul style="list-style-type: none"> <li>- формулировать суждения, аргументировать высказывания, отстаивать свою точку зрения;</li> <li>- выбирать из личного опыта наиболее значимые, интересные события, рассказывать о них кратко, но последовательно и логично;</li> <li>- внимательно слушать, проявлять конструктивное отношение к высказываниям других;</li> <li>- объяснять словами свое эмоциональное состояние и корректировать его;</li> <li>- делать выбор;</li> <li>- планировать собственную деятельность;</li> <li>- поддерживать</li> </ul>
---	---

### Педагогическая технология «Постеры личностных и групповых достижений»

<p><b>Цель:</b> создать благоприятные условия развития детей в соответствии с их возрастными и индивидуальными особенностями и склонностями, развивать способности и творческий потенциал каждого ребенка как субъекта отношений с самим собой, другими детьми, взрослыми и миром.</p>	<p><b>Задачи:</b></p> <ul style="list-style-type: none"> <li>• поддерживать высокую образовательную мотивацию воспитанников и личностные достижения;</li> <li>• создавать атмосферу, в которой они смогут демонстрировать свои успехи;</li> <li>• выявить личностные способности каждого ребенка и отметить их;</li> <li>• поощрять детскую активность и самостоятельность;</li> <li>• расширять возможности обучения и самообучения;</li> <li>• развивать навыки рефлексивной и оценочной деятельности;</li> <li>• научить детей планировать и организовывать собственную образовательную деятельность.</li> </ul>
--	---

### Портфолио дошкольника

<p><b>Цель:</b> представить документированные результаты процесса развития дошкольника, которые позволят увидеть картину значимых</p>	<p><b>Задачи:</b></p> <ul style="list-style-type: none"> <li>- повышение качества образовательного процесса;</li> <li>- создание ситуации успеха для каждого ребёнка;</li> </ul>
---	--

<p>достижений ребенка в целом. Является важным элементом личностно - ориентированного, деятельностного подхода к образованию, что делает его перспективной формой представления индивидуальных достижений конкретного ребенка.</p>	<ul style="list-style-type: none"> <li>- содействие дальнейшей успешной социализации дошкольников;</li> <li>- становление устойчивых познавательных интересов воспитанников, в том числе сопровождающимися успехами в различных образовательных областях.</li> </ul>
--	--

### **Трудовое направление воспитания** **Модуль «Я люблю трудиться»**

Ценность – **труд**. С дошкольного возраста каждый ребенок обязательно должен принимать участие в труде, и те несложные обязанности, которые он выполняет в детском саду и в семье, должны стать повседневными. Только при этом условии труд оказывает на детей определенное воспитательное воздействие и подготавливает их к осознанию его нравственной стороны.

Основная цель трудового воспитания дошкольника заключается в формировании ценностного отношения детей к труду, трудолюбия, а также в приобщении ребенка к труду. Можно выделить основные задачи трудового воспитания:

1) Ознакомление с доступными детям видами труда взрослых и воспитание положительного отношения к их труду, познание явлений и свойств, связанных с преобразованием материалов и природной среды, которое является следствием трудовой деятельности взрослых и труда самих детей.

2) Формирование навыков, необходимых для трудовой деятельности детей, воспитание навыков организации своей работы, формирование элементарных навыков планирования.

3) Формирование трудового усилия (привычки к доступному дошкольнику напряжению физических, умственных и нравственных сил для решения трудовой задачи).

При реализации данных задач воспитатель ДОО должен сосредоточить свое внимание на нескольких направлениях воспитательной работы:

- показать детям необходимость постоянного труда в повседневной жизни, использовать его возможности для нравственного воспитания дошкольников;
- воспитывать у ребенка бережливость (беречь игрушки, одежду, труд и старания родителей, воспитателя, сверстников), так как данная черта непременно сопряжена с трудолюбием;
- предоставлять детям самостоятельность в выполнении работы, чтобы они почувствовали ответственность за свои действия;
- собственным примером трудолюбия и занятости создавать у детей соответствующее настроение, формировать стремление к полезной деятельности;
- связывать развитие трудолюбия с формированием общественных мотивов труда, желанием приносить пользу людям.

<b>Направление</b>	<b>Трудовое направление воспитания</b> Формирование позитивных установок к труду и творчеству.
--------------------	---

<b>Интеграция в образовательные области</b>	Социально-коммуникативное развитие, познавательное развитие, речевое развитие, художественно-эстетическое развитие, физическое развитие.
<b>Интеграция в детскую деятельность</b>	Игровая, коммуникативная, познавательно-исследовательская, восприятие художественной литературы и фольклора, самообслуживание и элементарный бытовой труд, конструирование из различного материала, изобразительная, музыкальная, двигательная.
<b>Подраздел «Развитие навыков самообслуживания»</b>	
<b>Возрастная специфика</b>	
<b>5-6 лет</b>	
<p><b>Развитие навыков самообслуживания.</b> Продолжать развивать навыки самообслуживания. Закреплять умение быстро, аккуратно одеваться и раздеваться, соблюдать порядок в своем шкафу (раскладывать одежду в определенные места), опрятно заправлять постель. Формировать умение правильно пользоваться столовыми приборами (ложкой, ножом, вилкой). Воспитывать умение самостоятельно и своевременно готовить материалы и пособия к занятию, учить самостоятельно раскладывать подготовленные воспитателем материалы для занятий, убирать их, мыть кисточки, розетки для красок, палитру, протирать столы.</p>	
<b>6-8 лет</b>	
<p><b>Развитие навыков самообслуживания.</b> Закреплять умение детей правильно пользоваться столовыми приборами (ножом, ложкой, вилкой); самостоятельно следить за чистотой одежды и обуви, замечать и устранять беспорядок в своем внешнем виде, тактично сообщать товарищу о необходимости что-то поправить в костюме, причёске. Закреплять умение самостоятельно одеваться и раздеваться, складывать в шкаф одежду, ставить на место обувь, сушить при необходимости мокрые вещи, ухаживать за обувью (мыть, протирать, чистить); аккуратно убирать за собой постель после сна. Учить самостоятельно и своевременно готовить материалы и пособия к занятию, без напоминания убирать свое рабочее место.</p>	
<b>Подраздел «Приобщение к труду»</b>	
<b>Возрастная специфика</b>	
<b>5-6 лет</b>	
<p><b>Приобщение к труду.</b> Продолжать приобщать детей к доступной трудовой деятельности, воспитывать положительное отношение к труду, желание выполнять посильные трудовые поручения. Разъяснять детям значимость их труда. Воспитывать желание участвовать в совместной трудовой деятельности. Формировать необходимые умения и навыки в разных видах труда и творчества. Воспитывать самостоятельность и ответственность, умение доводить начатое дело до конца. Развивать творчество и инициативу при выполнении различных видов труда и на занятиях творчеством. Знакомить детей с наиболее экономными приемами работы. Воспитывать культуру трудовой деятельности, бережное отношение к материалам и инструментам. Продолжать учить детей помогать взрослым поддерживать порядок в группе: протирать игрушки, строительный материал и т. п. Приучать добросовестно выполнять обязанности дежурных по столовой: сервировать стол, приводить его в порядок после еды. Поощрять желание выполнять обязанности дежурного в уголке природы (поливать комнатные растения; фиксировать необходимые данные в календаре природы — время года, месяц, день недели, время суток, температуру, результаты наблюдений; подбирать книги, соответствующие тематике наблюдений и занятий, и т. д.). Воспитывать ценностное отношение к собственному труду, поддерживать инициативу детей при выполнении посильной работы. Формировать умение достигать запланированного результата. Учить оценивать результат своей работы (с помощью взрослого). Воспитывать уважение к результатам труда и творчества сверстников. Расширять представления детей о труде взрослых,</p>	



результатах их труда, его общественной значимости. Формировать бережное отношение к тому, что сделано руками человека. Прививать детям чувство благодарности к людям за их труд.

#### 6-8 лет

**Приобщение к труду.** Развивать творческую инициативу, способность реализовывать себя в разных видах труда и творчества. Продолжать формировать осознанное отношение и интерес к своей деятельности, умение достигать запланированного результата, воспитывать трудолюбие. Учить детей старательно, аккуратно выполнять поручения, беречь материалы и предметы, убирать их на место после работы. Воспитывать желание участвовать в совместной трудовой деятельности наравне со всеми, стремление быть полезными окружающим, радоваться результатам коллективного труда. Учить детей поддерживать порядок в группе и на участке детского сада, добросовестно выполнять обязанности дежурных по столовой (сервировать стол, приводить его в порядок после еды), формировать навык ответственно относиться к обязанности дежурного в уголке природы (поливать комнатные растения; фиксировать необходимые данные в календаре природы и т. д.). Прививать интерес к труду в природе, привлекать к посильному участию. Расширять представления о труде взрослых, о значении их труда для общества. Воспитывать уважение к людям труда.

#### Парциальная программа «Здравствуй, мир Белогорья!»

Парциальная программа «Здравствуй, мир Белогорья!» направлена на создание условий для познавательного развития детей с целью становления целостной картины мира в единстве и взаимосвязи представлений о природе, социуме, предметах, искусстве, а также ценностного отношения ребенка к действительности и самому себе, соблюдения правил и норм поведения.

Особенность парциальной программы «Здравствуй, мир Белогорья!» состоит в том, что познавательное развитие дошкольников происходит на основе социокультурных традиций Белгородской области.

Направление	Трудовое направление воспитания Формирование позитивных установок к труду и творчеству.
Интеграция в образовательные области	Социально-коммуникативное развитие, познавательное развитие, речевое развитие, художественно-эстетическое развитие, физическое развитие.
Интеграция в детскую деятельность	Игровая, коммуникативная, познавательно-исследовательская, восприятие художественной литературы и фольклора, самообслуживание и элементарный бытовой труд, конструирование из различного материала, изобразительная, музыкальная, двигательная.

#### Модуль 6 «Мир профессий и труда жителей Белгородской области»

##### Возрастная специфика

#### 5-6 лет

Образовательная ситуация «Особенности труда взрослых в городе»  
 Лаборатория «Сельскохозяйственный труд людей в Белгородской области»  
 Реконструкция «Профессии в прошлом нашего края»  
 Видео-экскурсия «Детям о профессиях: кто делает молочные продукты?»  
 Интегрированное занятие «Профессии важные и нужные: КМА – кто там работает»

Лента времени: «Мир профессий и труда Белогорья в прошлом и настоящем»	
<b>6-8 лет</b>	
Интегрированное занятие «Сельское хозяйство Белгородчины»	
Виртуальная экскурсия «Сельское хозяйство Белгородчины: птицеводство»	
Лента времени: «Как ухаживали за животными в древности и сейчас»	
Детско-взрослый проект «Экология родного Белогорья»	
Образовательная ситуация «Промышленность Белгородчины»	
Лента времени: «Сельское хозяйство и промышленность Белгородчины: раньше и сегодня»	
Интерактивная тематическая папка-лэпбук «Профессии Белогорья»	
<b>Модуль 12 Медицина Белогорья</b>	
<b>Возрастная специфика</b>	
<b>5-6 лет</b>	<b>6-8 лет</b>
«Врач – человеческая и нужная профессия» «Медицинская сестра очень людям всем нужна»	«Скорая медицинская помощь Белогорья» «Я хочу стать врачом!» «Лучшие врачи Белогорья»

#### 2.7.2.4.2. Решение задач воспитания в рамках образовательной области "Познавательное развитие"

Решение задач воспитания в рамках образовательной области "Познавательное развитие" направлено на приобщение детей к **ценностям "Человек", "Семья", "Познание", "Родина" и "Природа"**, что предполагает:

воспитание отношения к знанию как ценности, понимание значения образования для человека, общества, страны;

приобщение к отечественным традициям и праздникам, к истории и достижениям родной страны, к культурному наследию народов России;

воспитание уважения к людям - представителям разных народов России независимо от их этнической принадлежности;

воспитание уважительного отношения к государственным символам страны (флагу, гербу, гимну);

воспитание бережного и ответственного отношения к природе родного края, родной страны, приобретение первого опыта действий по сохранению природы.

##### **Часть, формируемая участниками образовательных отношений.**

##### **Патриотическое направление воспитания (модуль «Я и моя Родина»)**

Ценности **Родина** и **природа** лежат в основе патриотического направления воспитания. Патриотизм – это воспитание в ребенке нравственных качеств, чувства любви, интереса к своей стране – России, своему краю, малой родине, своему народу и народу России в целом (гражданский патриотизм), ответственности, трудолюбия; ощущения принадлежности к своему народу.

Патриотическое направление воспитания строится на идее патриотизма как нравственного чувства, которое вырастает из культуры человеческого бытия, особенностей образа жизни и ее уклада, народных и семейных традиций.

Воспитательная работа в данном направлении связана со структурой самого понятия «патриотизм» и определяется через следующие взаимосвязанные компоненты:

- когнитивно-смысловой, связанный со знаниями об истории России, своего края, духовных и культурных традиций и достижений многонационального народа России;
- эмоционально-ценностный, характеризующийся любовью к Родине – России, уважением к своему народу, народу России в целом;
- регуляторно-волевой, обеспечивающий укоренение знаний в духовных и культурных традициях своего народа, деятельность на основе понимания ответственности за настоящее и будущее своего народа, России.

Задачи патриотического воспитания:

- 1) формирование любви к родному краю, родной природе, родному языку, культурному наследию своего народа;
- 2) воспитание любви, уважения к своим национальным особенностям и чувства собственного достоинства как представителя своего народа;
- 3) воспитание уважительного отношения к гражданам России в целом, своим соотечественникам и согражданам, представителям всех народов России, к ровесникам, родителям, соседям, старшим, другим людям вне зависимости от их этнической принадлежности;
- 4) воспитание любви к родной природе, природе своего края, России, понимания единства природы и людей и бережного ответственного отношения к природе.

При реализации указанных задач воспитатель МАДОУ должен сосредоточить свое внимание на нескольких основных направлениях воспитательной работы:

- ознакомлении детей с историей, героями, культурой, традициями России и своего народа;
- организации коллективных творческих проектов, направленных на приобщение детей к российским общенациональным традициям;
- формировании правильного и безопасного поведения в природе, осознанного отношения к растениям, животным, к последствиям хозяйственной деятельности человека.

### **Содержание воспитательной деятельности по патриотическому направлению в интеграции с содержанием образовательных областей**

<b>Направление</b>	<b>Патриотическое направление воспитания</b> Формирование уважительного отношения к истории своей страны любви к Родине
<b>Интеграция в образовательные области</b>	Социально-коммуникативное развитие, познавательное развитие, речевое развитие, художественно-эстетическое развитие, физическое развитие.
<b>Интеграция в детскую деятельность</b>	Игровая, коммуникативная, познавательно-исследовательская, восприятие художественной литературы и фольклора, самообслуживание и элементарный бытовой труд, конструирование из различного материала, изобразительная, музыкальная, двигательная.
<b>5-6 лет</b>	
Расширять представления о малой Родине. Рассказывать детям о достопримечательностях, культуре, традициях родного края;	

о замечательных людях, прославивших свой край.

Расширять представления детей **о родной стране**, о государственных праздниках (8 Марта, День защитника Отечества, День Победы, Новый год и т. д.). Воспитывать любовь к Родине, гордость за ее достижения, героическое прошлое, уверенность в счастливом будущем. Формировать представления о том, что Российская Федерация (Россия) — большая многонациональная страна, знакомить с народными традициями и обычаями (с учетом региональных особенностей и национальностей детей группы). Рассказывать детям о том, что Москва — главный город, столица нашей Родины. Познакомить с флагом и гербом России, мелодией гимна. Показывать Россию на карте, глобусе.

Расширять представления детей **о Российской армии**. Воспитывать уважение к защитникам отечества. Рассказывать о трудной, но почетной обязанности защищать Родину, охранять ее спокойствие и безопасность; о том, как в годы войн храбро сражались и защищали нашу страну от врагов прадеды, деда, отцы. Приглашать в детский сад военных, ветеранов из числа близких родственников детей. Рассматривать с детьми картины, репродукции, альбомы с военной тематикой.

### 6-8 лет

Продолжать развивать интерес и любовь к родному краю, расширять представления о малой родине. Продолжать знакомить с достопримечательностями региона, в котором живут дети. Продолжать знакомить с профессиями, связанными со спецификой родного города (поселка). На основе расширения знаний об окружающем воспитывать патриотические и интернациональные чувства, любовь к Родине. Углублять и уточнять представления о нашей Родине — России. Закреплять представления о том, что в нашей стране мирно живут люди разных национальностей, воспитывать уважение к людям разных национальностей, интерес к их культуре и обычаям. Продолжать знакомить с государственными символами, закреплять знания о флаге, гербе и гимне России (гимн исполняется во время праздника или другого торжественного события; когда звучит гимн, все встают, а мужчины и мальчики снимают головные уборы). Расширять знания о государственных праздниках. Расширять представления о Москве — главном городе, столице России. Рассказать, что Россия — самая большая страна мира, показать Россию и Москву на карте. Поощрять интерес детей к событиям, происходящим в стране, воспитывать чувство гордости за ее достижения. Рассказывать детям о Ю. А. Гагарине и других героях космоса. Углублять знания о Российской армии. Воспитывать уважение к защитникам Отечества, к памяти павших бойцов (возлагать с детьми цветы к обелискам, памятникам и т. д.)

### Познавательное направление воспитания, модуль «Я хочу все знать»

Ценность – **знания**. Цель познавательного направления воспитания – формирование ценности познания.

Значимым для воспитания ребенка является формирование целостной картины мира, в которой интегрировано ценностное, эмоционально окрашенное отношение к миру, людям, природе, деятельности человека.

Задачи познавательного направления воспитания:

- 1) развитие любознательности, формирование опыта познавательной инициативы;
- 2) формирование ценностного отношения к взрослому как источнику знаний;
- 3) приобщение ребенка к культурным способам познания (книги, интернет-источники, дискуссии и др.).

Направления деятельности воспитателя:

- совместная деятельность воспитателя с детьми на основе наблюдения, сравнения, проведения опытов (экспериментирования), организации походов и экскурсий, просмотра доступных для восприятия ребенка познавательных фильмов, чтения и просмотра книг;

- организация конструкторской и продуктивной творческой деятельности, проектной и исследовательской деятельности детей совместно со взрослыми;

- организация насыщенной и структурированной образовательной среды, включающей иллюстрации, видеоматериалы, ориентированные на детскую аудиторию; различного типа конструкторы и наборы для экспериментирования.

<b>Направление</b>	<b>Познавательное направление воспитания</b> Формирование ценности познания
<b>Интеграция в образовательные области</b>	Социально-коммуникативное развитие, познавательное развитие, речевое развитие, художественно-эстетическое развитие, физическое развитие.
<b>Интеграция в детскую деятельность</b>	Игровая, коммуникативная, познавательно-исследовательская, восприятие художественной литературы и фольклора, самообслуживание и элементарный бытовой труд, конструирование из различного материала, изобразительная, музыкальная, двигательная.
<b>Подраздел «Развитие познавательных действий»</b>	
<b>Возрастная специфика</b>	
<b>5-6 лет</b>	
<p><b>Развитие познавательных действий.</b> Развивать познавательно-исследовательский интерес, внимание, воображение, мышление, умение понимать поставленную задачу (что нужно делать), способы ее достижения (как делать). Закреплять умение использовать обобщенные способы обследования объектов с помощью системы сенсорных эталонов и перцептивных действий. Побуждать детей исследовать окружающий мир, применяя различные средства и инструменты. Создавать условия для детского экспериментирования, направленного на выявление скрытых свойств объектов. Закреплять умение получать информацию о новом объекте в процессе его исследования. Развивать умение детей читать (понимать) и составлять схемы, модели и алгоритмы собственной деятельности. Проектная деятельность. Создавать условия для реализации детьми проектов трех типов: исследовательских, творческих и нормативных. Развивать проектную деятельность исследовательского типа. Организовывать презентации проектов. Формировать у детей представления об авторстве проекта. Создавать условия для реализации проектной деятельности творческого типа. (Творческие проекты в этом возрасте носят индивидуальный характер.) Способствовать развитию проектной деятельности нормативного типа. (Нормативная проектная деятельность — это проектная деятельность, направленная на выработку детьми норм и правил поведения в детском коллективе.)</p>	
<b>6-8 лет</b>	
<p><b>Развитие познавательных действий.</b> Создавать условия для самостоятельного установления связей и отношений между системами объектов и явлений с применением различных средств. Совершенствовать действия экспериментального характера, направленные на выявление скрытых свойств объектов. Развивать умение добывать информацию различными способами, учить определять оптимальный способ получения необходимой информации в соответствии с условиями и целями деятельности. Продолжать развивать умение самостоятельно действовать в соответствии с предлагаемым алгоритмом; ставить цель, составлять соответствующий собственный алгоритм; обнаруживать несоответствие результата и цели; корректировать свою деятельность. Учить детей самостоятельно составлять модели и использовать их в познавательно-исследовательской деятельности. Продолжать развивать навыки учебной деятельности: внимательно слушать воспитателя,</p>	

действовать по предложенному им плану, а также самостоятельно планировать свои действия, выполнять поставленную умственную задачу, правильно оценивать результаты своей деятельности.

**Проектная деятельность.** Развивать проектную деятельность всех типов (исследовательскую, творческую, нормативную). В исследовательской проектной деятельности формировать умение уделять внимание анализу эффективности источников информации. Поощрять обсуждение проекта в кругу сверстников. Содействовать творческой проектной деятельности индивидуального и группового характера, поддерживать инициативу и самостоятельность в создании идеи и реализации проекта, создавать условия для презентации результата. В работе над нормативными проектами (нормотворчество) поощрять обсуждение детьми соответствующих этим проектам ситуаций и отрицательных последствий, которые могут возникнуть при нарушении установленных норм. Помогать детям в символическом отображении ситуации, проживании ее основных смыслов и выражении их в образной форме.

#### Подраздел «Предметное окружение»

##### Возрастная специфика

###### 5-6 лет

**Предметное окружение.** Продолжать обогащать представления детей о мире предметов. Объяснять назначение незнакомых предметов. Формировать представление о предметах, облегчающих труд человека в быту (кофемолка, миксер, мясорубка и др.), создающих комфорт (бра, картины, ковер и т. п.). Объяснять, что прочность и долговечность зависят от свойств и качеств материала, из которого сделан предмет. Развивать умение самостоятельно определять материалы, из которых изготовлены предметы, характеризовать свойства и качества предметов: структуру и температуру поверхности, твердость — мягкость, хрупкость — прочность, блеск, звонкость. Побуждать сравнивать предметы (по назначению, цвету, форме, материалу), классифицировать их по различным признакам (посуда — фарфоровая, стеклянная, керамическая, пластмассовая). Рассказывать о том, что любая вещь создана трудом многих людей (Откуда пришел стол? Как получилась книжка? и т. п.). Объяснять, что предметы имеют прошлое, настоящее и будущее. Знакомить с некоторыми предметами прошлых времен, с тем «как жили наши предки».

###### 6-8 лет

**Предметное окружение.** Продолжать расширять и уточнять представления детей о предметном мире. Обогащать представления о видах транспорта (наземный, подземный, воздушный, космический, водный). Формировать представления о предметах, облегчающих труд людей на производстве (компьютер, роботы, станки и т. д.); об объектах, создающих комфорт и уют в помещении и на улице. Побуждать детей к пониманию того, что человек изменяет предметы, совершенствует их для себя и других людей, делая жизнь более удобной и комфортной. Расширять представления детей об истории создания предметов. Вызывать чувство восхищения совершенством рукотворных предметов и объектов природы. Формировать понимание того, что человек создал себе сам все, что не дала ему природа (нет крыльев, он создал самолет; нет огромного роста, он создал кран, лестницу и т. п.). Способствовать восприятию предметного окружения как творения человеческой мысли. Углублять представления о существенных характеристиках предметов, о свойствах и качествах различных материалов. Рассказывать, что материалы добывают и производят (дерево, металл, ткань).

#### Подраздел «Природное окружение»

##### Возрастная специфика

###### 5-6 лет

**Природное окружение.** Продолжать развивать интерес детей к миру природы, расширять и уточнять их представления. Создавать условия для проявления инициативы и творчества в ее познании, учить наблюдать, развивать любознательность. Развивать желание исследовать

и экспериментировать с объектами живой и неживой природы (не нанося им вред). Создавать условия для детской исследовательской деятельности, развивать восприятие, внимание, память, наблюдательность, способность анализировать, сравнивать, выделять характерные, существенные признаки предметов и явлений в процессе ознакомления с природой. Использовать в процессе ознакомления с природой произведения художественной литературы, музыки, знакомить с народными приметами. Развивать умение видеть красоту и своеобразие окружающей природы, учить передавать свое отношение к природе в речи и продуктивных видах деятельности.

**Неживая природа.** Показывать взаимодействие живой и неживой природы. Учить устанавливать причинно-следственные связи между природными явлениями (сезон — растительность — труд людей). Формировать представления о чередовании времен года, частей суток и их некоторых характеристиках. Учить детей фиксировать в календаре природы время года, месяц, день недели, время суток, температуру, результаты наблюдений и т. д.). Формировать первичные представления о климатическом и природном многообразии планеты Земля: холодные климатические зоны (арктика, антарктика), умеренный климат (леса, степи, тайга), жаркий климат (джунгли, саванна, пустыня). Познакомить детей с картой и глобусом, показать некоторые зоны с характерным климатом (например, Африку, где всегда жарко; Северный Полюс, где всегда холодно и все всегда покрыто снегом и льдом; среднюю полосу России, где привычный нам климат). Обсудить, как человек в своей жизни использует воду, песок, глину, камни; рассказать о существовании драгоценных и полудрагоценных камней, познакомить с коллекцией камней в уголке науки.

**Мир животных.** Расширять и систематизировать знания о животном мире. Расширять первичные представления о классификации животного мира: млекопитающие, птицы, рыбы, насекомые, земноводные (лягушки, жабы, тритоны), пресмыкающиеся или рептилии (ящерицы, черепахи, крокодилы, змеи), паукообразные (пауки, скорпионы, тарантулы, клещи), ракообразные (раки, крабы, омары, креветки). Расширять представления о домашних животных, их повадках, зависимости от человека. Дать представление о том, откуда взялись домашние животные, как древний человек приручил их; познакомить с некоторыми «дикими родичами» домашних животных (волк, лисица, шакал, собака — семейство псовых; тигр, лев, пантера, кошка — семейство кошачьих). Воспитывать у детей ответственное отношение к домашним питомцам. Познакомить с некоторыми типичными представителями животного мира различных климатических зон: в жарких странах (Африка) — слоны, жирафы, верблюды, львы; в Арктике (Северный полюс) — белые медведи, в Антарктике (Антарктида) — пингвины, в наших лесах — медведи, волки, лисы, зайцы и другие, уже знакомые детям дикие животные.

**Мир растений.** Расширять представления детей о растениях. Знакомить детей с многообразием родной природы: деревьями, кустарниками, травянистыми растениями. Познакомить с понятиями «лес», «луг» и «сад». Развивать познавательный интерес детей, расширяя их представления о лесных животных: где живут (нора, берлога, дупло, гнездо), чем питаются, как готовятся к зиме (зайчик линяет, белки запасают корм на зиму); как некоторые звери готовятся к зимней спячке (еж зарывается в осенние листья, медведи зимуют в берлоге, змеи заползают в разные расщелины и пустые норы, лягушки закапываются в ил на дне водоемов и т. д.). Дать представление о хищных зверях и птицах.

### 6-8 лет

**Природное окружение.** Поддерживать интерес детей к миру природы, создавать условия для проявления инициативы и творчества в ее познании, формировать желание самостоятельно добывать знания (экспериментируя, слушая книги, рассматривая иллюстрации и картины, наблюдая за природными объектами и явлениями и т. д.).

Формировать элементарные представления об эволюции Земли (возникновение Земли, эволюция растительного и животного мира), месте человека в природном и социальном мире. Развивать умение видеть красоту и своеобразие окружающей природы, учить передавать свое отношение к природе в речи и продуктивных видах деятельности.

**Неживая природа.** Учить обобщать и систематизировать представления о временах года (вести дневники наблюдения за погодой; оформлять альбомы о временах года; подбирать картинки, фотографии, детские рисунки, рассказы и пр.). Формировать навык ответственно относиться к обязанности дежурного в уголке природы (фиксировать необходимые данные в календаре природы — время года, месяц, день недели, время суток, температуру, результаты наблюдений и т. д.). Рассказать об «особенных» днях года: день зимнего солнцестояния — 22 декабря (самый короткий день в году); день летнего солнцестояния — 22 июня (самый длинный день в году); дни весеннего (21 марта) и осеннего (22 сентября) равноденствия, когда день и ночь равны по длительности. Расширять представления о погодных явлениях (снег, иней, град, туман, дождь, ливень, ураган, метель и т. п.). Формировать первичные географические представления, развивать интерес к природному разнообразию Земли. Учить пользоваться картой и глобусом, показывать на карте и глобусе моря и континенты (на Земле всего шесть континентов, или материков: Австралия, Антарктида, Африка, Евразия, Северная Америка, Южная Америка). Продолжать формировать первичные представления о климатических и природных зонах Земли: холодные климатические зоны (арктика, антарктика), умеренные климатические зоны (леса, степи, тайга), жаркие климатические зоны (джунгли, саванна, пустыня). Развивать познавательный интерес детей, рассказывая о удивительных природных явлениях (полярный день и полярная ночь, северное сияние и пр.) и фактах (например, когда у нас, в Северном полушарии, лето, в Австралии, в Южном полушарии, — зима и т. д.).

**Мир растений.** Развивать представления детей о растениях. Дать представление о том, что растения — живые существа, или, как говорят ученые, это одно из царств живой природы, для их роста и развития необходимы земля, вода, тепло, свет. Дать детям начальное представление об особенностях растительного мира в различных природных зонах (джунгли, тайга, пустыня, тундра и пр.). Подводить детей к умению делать элементарные выводы и умозаключения о приспособленности растений к среде обитания (карликовые растения в тундре, колючки в пустыне, отсутствие растительности в Антарктиде и пр.). Расширять представления о классификации растений: фрукты, овощи, ягоды (лесные — садовые), цветы (садовые и луговые), кусты и деревья (садовые и лесные). Рассказывая о грибах (съедобные — несъедобные), можно отметить, что грибы это не растение, что это отдельное царство живой природы и что в школе дети подробнее все узнают, если захотят. Учить различать и называть некоторые растения по их частям и характерным признакам (стволу, листьям, плодам). Развивать интерес к природе родного края.

**Мир животных.** Расширять и систематизировать знания о животном мире, о первичной классификации: млекопитающие, птицы, рыбы, земноводные (лягушки, жабы, тритоны), пресмыкающиеся или рептилии (ящерицы, черепахи, крокодилы, змеи), насекомые, паукообразные (пауки, скорпионы, тарантулы, клещи), ракообразные (раки, крабы, омары, креветки). Дать детям более полные представления о классе млекопитающих, обсудить, почему они так называются (потому что выкармливают своих детенышей молоком). Рассказать об основных отрядах класса млекопитающих (не для запоминания): насекомоядные (еж, крот), рукокрылые (летучие мыши), грызуны (мышь, дикобраз, суслик, хомяк, сурок, заяц, белка), хищные (волки, лисы, еноты, медведи, хорьки, барсуки, скунсы, выдры), ластоногие (тюлени, морские котики, морские львы, сивучи, нерпы, моржи), китообразные (киты, дельфины, кашалоты), парнокопытные (свинья, бегемот, верблюд, жираф, олень, буйволы, бизоны, антилопы, газели), непарнокопытные (лошадь, зебра, осел, тапир, носорог), хоботные (слоны), приматы (лемуры, мартишки, человекообразные обезьяны и человек). Классификация животного мира — хорошая тема для коллективного проекта, если это заинтересует детей. Упражнять в умении группировать представителей мира животных по разным признакам: животные — дикие и домашние; птицы — домашние, лесные, городские; птицы — хищные и не хищные. Дать представление о том, что в разных странах домашние животные разные (коровы и др. — в России, слоны — в Индии, ослы — в Азии, верблюды — в Африке, страусы — в Австралии и т. д.). Развивать интерес и любопытство детей, умение сравнивать, анализировать и рассуждать, задавая «коварные» вопросы и приводя парадоксальные факты (почему пингвин это птица, почему кит это не рыба и т. д.). Расширять представления о приспособлении животных к окружающей среде (перелетные



птицы улетают в теплые края; медведи, ежи, змеи и пр. — впадают в зимнюю спячку, белки запасают корм на зиму, зайцы летом серые, а зимой белые и т. д.) Подводить детей к умению самостоятельно делать элементарные выводы и умозаключения о жизнедеятельности животных. Расширять представления о некоторых жизненных циклах и метаморфозах (превращениях) в мире животных (бабочка: яйцо, личинка (гусеница), куколка — бабочка; лягушка: икринка, головастик — лягушка; птица: яйцо, птенец — птица).

#### Подраздел «Экологическое воспитание»

##### 5-6 лет

**Экологическое воспитание.** Формировать элементарные экологические представления. Формировать представления о том, что человек — часть природы и что он должен беречь, охранять и защищать ее. Рассказывать о значении солнца и воздуха в жизни человека, животных и растений. Учить укреплять свое здоровье в процессе общения с природой.

##### 6-8 лет

**Экологическое воспитание.** Формировать элементарные экологические представления. Объяснять, что в природе все взаимосвязано. Учить устанавливать причинно-следственные связи между природными явлениями (если исчезнут насекомые — опылители растений, то растения не дадут семян и др.). Подвести к пониманию того, что жизнь человека на Земле во многом зависит от окружающей среды: чистый воздух, вода, лес, почва благоприятно сказываются на здоровье и жизни человека, что человек — часть природы, что он должен беречь, охранять и защищать ее. Воспитывать желание и умение правильно вести себя в природе (любоваться красотой природы, наблюдать за растениями и животными, не нанося им вред), учить самостоятельно делать элементарные выводы об охране окружающей среды. Знакомить с Красной книгой: что это такое, зачем она нужна, почему существуют разные книги для разных регионов. Познакомить с отдельными представителями животного и растительного мира, занесенными в Красную книгу России (амурские тигры, белые медведи, зубры и пр.).

#### Подраздел «Социальное окружение»

##### 5-6 лет

**Социальное окружение.** Расширять представления об учебных заведениях (детский сад, школа, колледж, вуз). Формировать потребность в получении знаний, стремление к дальнейшему обучению. Продолжать знакомить с культурными явлениями (цирк, библиотека, музей и др.), их атрибутами, значением в жизни общества, связанными с ними профессиями, правилами поведения. Расширять представления о сферах человеческой деятельности (наука, искусство, производство, сельское хозяйство). Обогащать представления детей о профессиях. Рассказывать детям о профессиях воспитателя, учителя, врача, строителя, работников сельского хозяйства, транспорта, торговли, связи др.; о важности и значимости их труда; о том, что для облегчения труда используется разнообразная техника. Рассказывать о личностных и деловых качествах человека-труженика. Знакомить с трудом людей творческих профессий: художников, писателей, композиторов, мастеров народного декоративно-прикладного искусства; с результатами их труда (картинами, книгами, музыкой, предметами декоративного искусства). Воспитывать чувство благодарности к человеку за его труд.

**Наша планета.** Формировать элементарные представления об истории человечества (Древний мир, Средние века, современное общество) через знакомство с произведениями искусства (живопись, скульптура, мифы и легенды народов мира), реконструкцию образа жизни людей разных времен (одежда, утварь, традиции и др.). Дать представление о многообразии народов мира. Знакомить с элементами культуры (костюмы, внешний вид), обычаями (национальные блюда), государствами (название, флаг, столица) некоторых народов мира: в Европе англичане, итальянцы, испанцы, немцы, французы; в Азии — индусы, китайцы, японцы; в Африке — бедуины, египтяне, жители Конго, в Южной Америке — бразильцы, мексиканцы, в Северной Америке — американцы, канадцы. Показывать заинтересовавшие детей страны на карте, глобусе.

Поощрять детей к проектноисследовательской деятельности на темы народов мира.

### 6-8 лет

**Социальное окружение.** Расширять осведомленность детей в сферах человеческой деятельности (наука, искусство, производство и сфера услуг, сельское хозяйство), представления об их значимости для жизни ребенка, его семьи, детского сада и общества в целом. Продолжать расширять представления о людях разных профессий. Дать детям представления о человеке труда: ответственность, аккуратность, добросовестность помогают создавать разные материальные и духовные ценности. Дать представление о том, что с одним объектом культуры, производства, социальным объектом всегда связан целый комплекс разнообразных профессий (в театре работают: артисты, режиссеры, сценаристы, костюмеры, модельеры, декораторы, художники-оформители, билетеры, гардеробщики, охранники, уборщики и пр.).

**Наша планета.** Рассказывать детям о том, что Земля — наш общий дом, на Земле много разных стран; о том, как важно жить в мире со всеми народами, знать и уважать их культуру, обычаи и традиции. Расширять представления дошкольников о своей принадлежности к человеческому сообществу, о детстве ребят в других странах. Дать представление о многообразии народов мира. Знакомить с элементами культуры (костюмы, внешний вид), обычаев (национальные блюда), государствами (название, флаг, столица) некоторых народов мира: в Европе англичане, итальянцы, испанцы, немцы, французы; в Азии — индусы, китайцы, японцы; в Африке — бедуины, египтяне, жители Конго; в Южной Америке — бразильцы, мексиканцы; в Северной Америке — американцы, канадцы. Показывать на карте, глобусе континенты и страны, заинтересовавшие детей. Поощрять детей к проектно-исследовательской деятельности на темы народов мира. Воспитывать интерес и уважение к другим народам.

### Часть, формируемая участниками образовательных отношений Организация работы детского движения «Эколята-дошколята»

**Цель:** формирование основ экологического воспитания через создание новой педагогической модели **экологического образования**, базирующейся на **экологическом движении дошкольников**.

#### **Задачи:**

1. Объединение детей старшего дошкольного возраста дошкольных образовательных учреждений Губкинского городского округа в **экологическое детское движение «Дошколята - эколята»**.
2. Привлечение дошкольников к практико-ориентированной деятельности по ознакомлению с окружающим миром, путём включения их в мыслительные моделирующие действия.
3. Внедрение новых инновационных форм, методов, подходов и приёмов, способных сформировать у ребёнка целесообразное поведение как показателя **экологического мышления и экологической культуры**.
4. Формирование новых педагогических компетенций в вопросах **экологического образования** дошкольников у сотрудников и родителей воспитанников ДОУ.

### План мероприятий детского движения «Дошколята – эколята»

№ п/п	Мероприятие	Дата проведения	База проведения
-------	-------------	-----------------	-----------------

1	Посвящение в отряд «Дошколята - эколята»	Ежегодно, октябрь-ноябрь	В каждом учреждении
2	Конкурсы экологической направленности	В течение года	В каждом учреждении
3	Экологические акции	В течение года	На территории учреждения
4	Фестиваль юных экологов «Губкин – город эколят» 5.06.-день эколога	Июнь	В каждом учреждении

### 2.7.2.4.3. Решение задач воспитания в рамках образовательной области "Речевое развитие"

5) Решение задач воспитания в рамках образовательной области "Речевое развитие" направлено на приобщение детей к ценностям "Культура", "Красота", что предполагает:

владение формами речевого этикета, отражающими принятые в обществе правила и нормы культурного поведения;

воспитание отношения к родному языку как ценности, умения чувствовать красоту языка, стремления говорить красиво (на правильном, богатом, образном языке).

#### Часть, формируемая участниками образовательных отношений

Направление	Этико-эстетическое направление воспитания
<b>Интеграция в образовательные области</b>	Социально-коммуникативное развитие, познавательное развитие, речевое развитие, художественно-эстетическое развитие, физическое развитие.
<b>Интеграция в детскую деятельность</b>	Игровая, коммуникативная, познавательно-исследовательская, восприятие художественной литературы и фольклора, самообслуживание и элементарный бытовой труд, конструирование из различного материала, изобразительная, музыкальная, двигательная.

#### Подраздел «Приобщение к художественной литературе»

##### 5-6 лет

**Приобщение к художественной литературе.** Продолжать развивать интерес детей к художественной литературе. Учить внимательно и заинтересованно слушать сказки, рассказы, стихотворения; запоминать считалки, скороговорки, загадки. Прививать интерес к чтению больших произведений (по главам). Способствовать формированию эмоционального отношения к литературным произведениям. Побуждать рассказывать о своем восприятии конкретного поступка литературного персонажа. Помогать детям понять скрытые мотивы поведения героев произведения. Продолжать объяснять (с опорой на прочитанное произведение) доступные детям жанровые особенности сказок, рассказов, стихотворений. Воспитывать чуткость к художественному слову; зачитывать отрывки с наиболее яркими, запоминающимися описаниями, сравнениями, эпитетами. Учить детей вслушиваться в ритм и мелодику поэтического текста. Помогать выразительно, с естественными интонациями читать стихи, участвовать в чтении текста по ролям, в инсценировках. Продолжать знакомить с книгами. Обращать внимание детей на оформление книги, на иллюстрации. Сравнить иллюстрации разных художников к одному и тому же произведению. Выяснить симпатии и предпочтения детей.

## 6-8 лет

**Приобщение к художественной литературе.** Продолжать развивать интерес детей к художественной литературе. Пополнять литературный багаж сказками, рассказами, стихотворениями, загадками, считалками, скороговорками. Воспитывать читателя, способного испытывать сострадание и сочувствие к героям книги, отождествлять себя с полюбившимся персонажем. Развивать у детей чувство юмора. Обращать внимание детей на выразительные средства (образные слова и выражения, эпитеты, сравнения); помогать почувствовать красоту и выразительность языка произведения; прививать чуткость к поэтическому слову. Продолжать совершенствовать художественно-речевые исполнительские навыки детей при чтении стихотворений, в драматизациях (эмоциональность исполнения, естественность поведения, умение интонацией, жестом, мимикой передать свое отношение к содержанию литературной фразы). Помогать детям объяснять основные различия между литературными жанрами: сказкой, рассказом, стихотворением. Продолжать знакомить детей с иллюстрациями известных художников.

### 2.7.2.4.4. Решение задач воспитания в рамках образовательной области "Художественно-эстетическое развитие"

Решение задач воспитания в рамках образовательной области "Художественно-эстетическое развитие" направлено на приобщение детей к ценностям "Красота", "Культура", "Человек", "Природа", что предполагает:

-воспитание эстетических чувств (удивления, радости, восхищения, любви) к различным объектам и явлениям окружающего мира (природного, бытового, социокультурного), к произведениям разных видов, жанров и стилей искусства (в соответствии с возрастными особенностями);

-приобщение к традициям и великому культурному наследию российского народа, шедеврам мировой художественной культуры с целью раскрытия ценностей "Красота", "Природа", "Культура";

-становление эстетического, эмоционально-ценностного отношения к окружающему миру для гармонизации внешнего мира и внутреннего мира ребенка;

-формирование целостной картины мира на основе интеграции интеллектуального и эмоционально-образного способов его освоения детьми;

-создание условий для выявления, развития и реализации творческого потенциала каждого ребенка с учетом его индивидуальности, поддержка его готовности к творческой самореализации и сотворчеству с другими людьми (детьми и взрослыми).

### **Часть, формируемая участниками образовательных отношений Эстетическое направление воспитания (Модуль «Я в мире прекрасного»)**

Ценности – **культура и красота**. **Культура поведения** в своей основе имеет глубоко социальное нравственное чувство – уважение к человеку, к законам человеческого общества. Культура отношений является делом не столько личным, сколько общественным. Конкретные представления о культуре поведения усваиваются ребенком вместе с опытом поведения, с накоплением нравственных представлений.

Можно выделить основные задачи этико-эстетического воспитания:

1) формирование культуры общения, поведения, этических представлений;

- 2) воспитание представлений о значении опрятности и красоты внешней, ее влиянии на внутренний мир человека;
- 3) развитие предпосылок ценностно-смыслового восприятия и понимания произведений искусства, явлений жизни, отношений между людьми;
- 4) воспитание любви к прекрасному, уважения к традициям и культуре родной страны и других народов;
- 5) развитие творческого отношения к миру, природе, быту и к окружающей ребенка действительности;
- 6) формирование у детей эстетического вкуса, стремления окружать себя прекрасным, создавать его.

Для того чтобы формировать у детей культуру поведения, воспитатель ДОО должен сосредоточить свое внимание на нескольких основных направлениях воспитательной работы:

- учить детей уважительно относиться к окружающим людям, считаться с их делами, интересами, удобствами;
- воспитывать культуру общения ребенка, выражающуюся в общительности, этикет вежливости, предупредительности, сдержанности, умении вести себя в общественных местах;
- воспитывать культуру речи: называть взрослых на «вы» и по имени и отчеству; не перебивать говорящих и выслушивать других; говорить четко, разборчиво, владеть голосом;
- воспитывать культуру деятельности, что подразумевает умение обращаться с игрушками, книгами, личными вещами, имуществом ДОО; умение подготовиться к предстоящей деятельности, четко и последовательно выполнять и заканчивать ее, после завершения привести в порядок рабочее место, аккуратно убрать все за собой; привести в порядок свою одежду.

Цель **эстетического** воспитания – становление у ребенка ценностного отношения к красоте. Эстетическое воспитание через обогащение чувственного опыта и развитие эмоциональной сферы личности влияет на становление нравственной и духовной составляющей внутреннего мира ребенка.

Направления деятельности воспитателя по эстетическому воспитанию предполагают следующее:

- выстраивание взаимосвязи художественно-творческой деятельности самих детей с воспитательной работой через развитие восприятия, образных представлений, воображения и творчества;
- уважительное отношение к результатам творчества детей, широкое включение их произведений в жизнь ДОО;
- организацию выставок, концертов, создание эстетической развивающей среды и др.;
- формирование чувства прекрасного на основе восприятия художественного слова на русском и родном языке;
- реализация вариативности содержания, форм и методов работы с детьми по разным направлениям эстетического воспитания.

Направление	Этико-эстетическое направление воспитания
<b>Интеграция в образовательные области</b>	Социально-коммуникативное развитие, познавательное развитие, речевое развитие, художественно-эстетическое развитие, физическое развитие.
<b>Интеграция в детскую деятельность</b>	Игровая, коммуникативная, познавательно-исследовательская, восприятие художественной литературы и фольклора, самообслуживание и элементарный бытовой труд, конструирование из различного материала, изобразительная, музыкальная, двигательная.
<b>Подраздел «Приобщение к искусству»</b>	

## Возрастная специфика

### 5-6 лет

**Приобщение к искусству.** Продолжать формировать интерес к музыке, живописи, литературе, народному искусству, воспитывать бережное отношение к произведениям искусства. Развивать эстетические чувства, эмоции, эстетический вкус, эстетическое восприятие произведений искусства, формировать умение выделять их выразительные средства. Учить соотносить художественный образ и средства выразительности, характеризующие его в разных видах искусства, подбирать материал и пособия для самостоятельной художественной деятельности. Формировать умение выделять, называть, группировать произведения по видам искусства: литература, музыка, изобразительное искусство, архитектура, театр.

Знакомить (без запоминания) с **видами изобразительного искусства:** графика, декоративно-прикладное искусство, живопись, скульптура, фотоискусство. Продолжать знакомить с основными жанрами изобразительного искусства: натюрморт, пейзаж, портрет. Формировать умение выделять и использовать в своей изобразительной, музыкальной, театрализованной деятельности средства выразительности разных видов искусства, называть материалы для разных видов художественной деятельности. Познакомить с произведениями живописи (И. Шишкин, И. Левитан, В. Серов, И. Грабарь, П. Кончаловский и др.) и изображением родной природы в картинах художников. Расширять представления о графике (ее выразительных средствах). Знакомить с творчеством художников-иллюстраторов детских книг (Ю. Васнецов, Е. Рачев, Е. Чарушин, И. Билибин и др.).

Продолжать **знакомить с архитектурой.** Закреплять знания о том, что существуют различные по назначению здания: жилые дома, магазины, театры, кинотеатры и др. Обращать внимание детей на сходства и различия архитектурных сооружений одинакового назначения: форма, пропорции (высота, длина, украшения — декор и т. д.). Подводить дошкольников к пониманию зависимости конструкции здания от его назначения: жилой дом, театр, храм и т. д. Развивать наблюдательность, учить внимательно рассматривать здания, замечать их характерные особенности, разнообразие пропорций, конструкций, украшающих деталей.

При чтении литературных произведений, сказок обращать внимание детей на описание сказочных домиков (теремок, рукавичка, избушка на курьих ножках), дворцов. Познакомить с понятием «народное искусство». Расширять представления детей о народном искусстве, фольклоре, музыке и художественных промыслах.

### 6-8 лет

**Приобщение к искусству.** Развивать эстетическое восприятие, художественный вкус, эстетическое отношение к окружающему, к искусству и художественной деятельности; умение самостоятельно создавать художественные образы в разных видах деятельности. Поощрять активное участие детей в художественной деятельности по собственному желанию и под руководством взрослого. Знакомить с историей и видами искусства (декоративно-прикладное, изобразительное искусство, литература, музыка, архитектура, театр, танец, кино, цирк); формировать умение различать народное и профессиональное искусство. Воспитывать любовь и бережное отношение к произведениям искусства.

Формировать основы художественной культуры, закреплять знания об искусстве как виде творческой деятельности людей, организовать посещение выставки, театра, музея, цирка (совместно с родителями). Расширять представления детей о творческих профессиях (художник, композитор, артист, танцор, певец, пианист, скрипач, режиссер, директор театра, архитектор и т. п.). Формировать представление о значении органов чувств человека для художественной деятельности, формировать умение соотносить органы чувств с видами искусства (музыку слушают, картины рассматривают, стихи читают и слушают и т. д.).

Расширять знания детей об основных **видах изобразительного искусства** (живопись, графика, скульптура), развивать художественное восприятие, расширять первичные представления об основных живописных жанрах (портрет, пейзаж, натюрморт, батальная и жанровая

живопись). Продолжать знакомить детей с произведениями живописи: И. Шишкин («Рожь», «Утро в сосновом лесу»), И. Левитан («Золотая осень», «Март», «Весна. Большая вода»), А. Саврасов («Грачи прилетели»), А. Пластов («Полдень», «Летом», «Сенокос»), В. Васнецов («Аленушка», «Богатыри», «Иванцаревич на Сером волке») и др. Расширять представления о художниках — иллюстраторах детской книги (И. Билибин, Ю. Васнецов, В. Конашевич, В. Лебедев, Т. Маврина, Е. Чарушин и др.). Обогащать представления о скульптуре малых форм, выделяя образные средства выразительности (форму, пропорции, цвет, характерные детали, позы, движения и др.).

Продолжать знакомить с **народным декоративно-прикладным искусством** (гжельская, хохломская, жостовская, мезенская роспись), с керамическими изделиями, народными игрушками. Расширять представления о разнообразии народного искусства, художественных промыслов (различные виды материалов, разные регионы страны и мира). Воспитывать интерес к искусству родного края. Продолжать знакомить с архитектурой, закреплять и обогащать знания детей о том, что существуют здания различного назначения (жилые дома, магазины, кинотеатры, детские сады, школы и др.). Развивать умение выделять сходство и различия архитектурных сооружений одинакового назначения. Формировать умение выделять одинаковые части конструкции и особенности деталей. Познакомить со спецификой храмовой архитектуры: купол, арки, аркатурный пояс по периметру здания, барабан (круглая часть под куполом) и т. д.

Знакомить с **архитектурой** с опорой на региональные особенности местности, в которой живут дети. Рассказать детям о том, что, как и в каждом виде искусства, в архитектуре есть памятники, которые известны во всем мире: в России это Кремль, собор Василия Блаженного, Зимний дворец, Исаакиевский собор, Петергоф, памятники Золотого кольца и другие — в каждом городе свои. Развивать умения передавать в художественной деятельности образы архитектурных сооружений, сказочных построек. Поощрять стремление изображать детали построек (наличники, резной подзор по контуру крыши).

#### Подраздел «Музыкальное воспитание»

##### Возрастная специфика

##### 5-6 лет

**Музыкальное воспитание.** Продолжать развивать интерес и любовь к музыке, музыкальную отзывчивость на нее. Формировать музыкальную культуру на основе знакомства с классической, народной и современной музыкой. Продолжать развивать музыкальные способности детей: звуковысотный, ритмический, тембровый, динамический слух. Способствовать дальнейшему развитию навыков пения, движений под музыку, игры и импровизации мелодий на детских музыкальных инструментах; творческой активности детей.

##### 6-8 лет

**Музыкальное развитие.** Продолжать приобщать детей к музыкальной культуре, воспитывать художественный вкус, обогащать музыкальные впечатления детей, вызывать яркий эмоциональный отклик при восприятии музыки разного характера. Совершенствовать звуковысотный, ритмический, тембровый и динамический слух. Способствовать дальнейшему формированию певческого голоса, развитию навыков движения под музыку. Обучать игре на детских музыкальных инструментах. Знакомить с элементарными музыкальными понятиями

**Часть, формируемая участниками образовательных отношений.**

**Парциальная программа «Здравствуй, мир Белогорья!»**

Направление	Этико-эстетическое направление воспитания Формирование позитивных установок к труду и творчеству.
-------------	--

<b>Интеграция в образовательные области</b>	Социально-коммуникативное развитие, познавательное развитие, речевое развитие, художественно-эстетическое развитие, физическое развитие.
<b>Интеграция в детскую деятельность</b>	Игровая, коммуникативная, познавательно-исследовательская, восприятие художественной литературы и фольклора, самообслуживание и элементарный бытовой труд, конструирование из различного материала, изобразительная, музыкальная, двигательная.
<b>Модуль 7 «Народные промыслы и ремесла»</b>	
<b>Возрастная специфика</b>	
<b>5-6 лет</b>	
<p>Образовательная ситуация «Чудеса из волшебного сундучка» (народная игрушка свистулька)</p> <p>Образовательная ситуация «Чудеса из волшебного сундучка» (народные деревянные игрушки-забавы)</p> <p>Посиделки «Бабушкин сундук»</p> <p>Интегрированное занятие «Красна птица опереньем, а человек рукоделием: лоза в руках белгородского умельца»</p> <p>Интегрированное занятие «Красна птица опереньем, а человек рукоделием: соломенные куклы и игрушки»</p> <p>Интерактивное путешествие «Город ремесел»</p>	
<b>6-8 лет</b>	
<p>Творческая мастерская «Борисовские глиняные игрушки»</p> <p>Творческая встреча с мастером глиняной игрушки «Праздник русской рубахи»</p> <p>Интерактивное путешествие «Посиделки в старинной избушке»</p> <p>Образовательная ситуация «Создаем убранство избы «Русская горница»</p> <p>Игра-путешествие «Как жили люди на Руси»</p> <p>Создание мини-этномузея группы</p>	
<b>Модуль 10 «Деятели культуры и искусства Белогорья»</b>	
<b>5-6 лет</b>	
<p>Проект «Литераторы Белгородчины – детям»</p> <p>Экскурсия в художественную галерею «Художники Белогорья о природе родного края»</p> <p>Виртуальная экскурсия в музей-мастерскую «Творчество художника С. С. Косенкова»</p> <p>Взаимодействие с родителями Составляем литературную карту Белгородчины</p>	
<b>6-8 лет</b>	
<p>Экскурсия (виртуальная) «М. Щепкин – первый актер Белгородского края»</p> <p>Литературная гостиная «Поэтическая Белгородчина» (разновозрастное взаимодействие)</p> <p>Разновозрастное взаимодействие «Дети Белогорья сочиняют для детей»</p> <p>Встреча у Доски Почета «Наши уважаемые земляки»</p> <p>Взаимодействие с родителями «Уроженцы земли Белгородской: литературная лента времени»</p>	



### Педагогическая технология «Мини-музей»

<p><b>Цель:</b> обогащение воспитательно-образовательного пространства новыми формами работы с детьми и их родителями; подготовка детей дошкольного возраста к взрослой жизни с помощью музейных средств, приобщение детей и их родителей к музейному искусству.</p>	<p><b>Задачи:</b></p> <ul style="list-style-type: none"><li>- формировать музейную культуру, потребность в посещении музеев;</li><li>- формировать представление о музее как об особом источнике культурно-исторического опыта человечества;</li><li>- формировать бережное отношение к музейному предмету;</li><li>- формировать наблюдательность, умение в элементарной форме анализировать и обобщать зрительные впечатления, эмоционально переживать визуальный образ, а также творчески воспринимать и осмысливать увиденное;</li><li>- пробуждать интерес детей к истории страны через историю родного края, своей семьи;</li><li>- дать элементарные знания об окружающем мире;</li><li>- заинтересованность родителей совместным с детьми посещением музеев</li></ul>
--	---

#### 2.7.2.4.5. Решение задач воспитания в рамках образовательной области "Физическое развитие"

Решение задач воспитания в рамках образовательной области "Физическое развитие" направлено на приобщение детей к ценностям "Жизнь", "Здоровье", что предполагает:

- формирование у ребенка возрастосообразных представлений о жизни, здоровье и физической культуре;
- становление эмоционально-ценностного отношения к здоровому образу жизни, интереса к физическим упражнениям, подвижным играм, закаливанию организма, к овладению гигиеническим нормам и правилами;
- воспитание активности, самостоятельности, уверенности, нравственных и волевых качеств.

#### **Часть, формируемая участниками образовательных отношений** **Физическое и оздоровительное направление воспитания** **Модуль «Я и моё здоровье»**

Ценность – **здоровье**. Цель данного направления – сформировать навыки здорового образа жизни, где безопасность жизнедеятельности лежит в основе всего. Физическое развитие и освоение ребенком своего тела происходит в виде любой двигательной активности: выполнение бытовых обязанностей, игр, ритмики и танцев, творческой деятельности, спорта, прогулок.

Задачи по формированию здорового образа жизни:

- обеспечение построения образовательного процесса физического воспитания детей (совместной и самостоятельной деятельности) на основе здоровьесформирующих и здоровьесберегающих технологий, и обеспечение условий для гармоничного физического и эстетического развития ребенка;
- закаливание, повышение сопротивляемости к воздействию условий внешней среды;
- укрепление опорно-двигательного аппарата; развитие двигательных способностей, обучение двигательным навыкам и умениям;
- формирование элементарных представлений в области физической культуры, здоровья и безопасного образа жизни;

- организация сна, здорового питания, выстраивание правильного режима дня;
- воспитание экологической культуры, обучение безопасности жизнедеятельности.

Направления деятельности воспитателя:

- организация подвижных, спортивных игр, в том числе традиционных народных игр, дворовых игр на территории детского сада;
- создание детско-взрослых проектов по здоровому образу жизни;
- введение оздоровительных традиций в ДОО

Формирование у дошкольников **культурно-гигиенических навыков** является важной частью воспитания **культуры здоровья**.

Воспитатель должен формировать у дошкольников понимание того, что чистота лица и тела, опрятность одежды отвечают не только гигиене и здоровью человека, но и социальным ожиданиям окружающих людей.

Особенность культурно-гигиенических навыков заключается в том, что они должны формироваться на протяжении всего пребывания ребенка в ДОО.

В формировании культурно-гигиенических навыков режим дня играет одну из ключевых ролей. Привыкая выполнять серию гигиенических процедур с определенной периодичностью, ребенок вводит их в свое бытовое пространство, и постепенно они становятся для него привычкой.

Формируя у детей культурно-гигиенические навыки, воспитатель ДОО должен сосредоточить свое внимание на нескольких основных направлениях воспитательной работы:

- формировать у ребенка навыки поведения во время приема пищи;
- формировать у ребенка представления о ценности здоровья, красоте и чистоте тела;
- формировать у ребенка привычку следить за своим внешним видом;
- включать информацию о гигиене в повседневную жизнь ребенка, в игру.

Работа по формированию у ребенка культурно-гигиенических навыков должна вестись в тесном контакте с семьей.

<b>Направление</b>	<b>Физическое и оздоровительное направление воспитания</b>
<b>Интеграция в образовательные области</b>	Социально-коммуникативное развитие, познавательное развитие, речевое развитие, художественно-эстетическое развитие, физическое развитие.
<b>Интеграция в детскую деятельность</b>	Игровая, коммуникативная, познавательно-исследовательская, восприятие художественной литературы и фольклора, самообслуживание и элементарный бытовой труд, конструирование из различного материала, изобразительная, музыкальная, двигательная.
<b>Подраздел</b>	<b>Формирование основ безопасности</b>
<b>Возрастная специфика</b>	
<b>5-6 лет</b>	
<b>Формирование основ безопасности.</b> Формировать основы экологической культуры и <b>безопасного поведения в природе</b> . Формировать понимание того, что в природе все взаимосвязано, что человек не должен нарушать эту взаимосвязь, чтобы не навредить животному и растительному миру. Знакомить с правилами поведения при грозе. Продолжать формировать навыки <b>безопасного поведения на дорогах</b> .	

Уточнять знания детей об элементах дороги ( проезжая часть, пешеходный переход, тротуар), о движении транспорта, о работе светофора. Знакомить с элементарными правилами дорожного движения, правилами передвижения пешеходов и велосипедистов. Формировать осознанное отношение к соблюдению правил дорожного движения. Продолжать знакомить с дорожными знаками: «Дети», «Остановка трамвая», «Остановка автобуса», «Пешеходный переход», «Велосипедная дорожка». Закреплять основы **безопасности собственной жизнедеятельности**. Продолжать знакомить с правилами безопасного поведения во время игр в разное время года (купание в водоемах, катание на велосипеде, на санках, коньках, лыжах и др.). Расширять знания об источниках опасности в быту (электроприборы, газовая плита, утюг и др.). Закреплять навыки безопасного пользования бытовыми предметами. Уточнять знания детей о работе пожарных, о причинах пожаров, об элементарных правилах поведения во время пожара. Знакомить с работой службы спасения — МЧС. Закреплять знания о том, что в случае необходимости взрослые звонят по телефонам «101», «102», «103». Знакомить с названиями ближайших к детскому саду улиц и улиц, на которых живут дети. Закреплять умение называть свое имя, фамилию, отчество, возраст, месяц рождения, имена и отчества родителей, домашний адрес, телефон. Формировать умение обращаться за помощью к взрослым.

#### 6-8 лет

**Формирование основ безопасности.** Продолжать знакомить с правилами **безопасного поведения на природе**, уточнять и расширять представления о таких явлениях природы, как гроза, гром, молния, ураган, знакомить с правилами поведения человека в этих условиях. Продолжать формировать навыки **безопасного поведения на дорогах**. Систематизировать знания детей об устройстве улицы, о дорожном движении. Знакомить с понятиями «площадь», «бульвар», «проспект». Продолжать знакомить с дорожными знаками — предупреждающими, запрещающими и информационноуказательными. Расширять представления детей о работе ГИБДД. Подводить детей к осознанию необходимости соблюдать правила дорожного движения. Воспитывать культуру поведения на улице и в общественном транспорте. Продолжать приучать к заботе о **безопасности собственной жизнедеятельности**. Подвести детей к пониманию необходимости соблюдать меры предосторожности, учить оценивать свои возможности по преодолению опасности. Развивать свободную ориентировку в пределах ближайшей к детскому саду местности. Формировать умение находить дорогу из дома в детский сад на схеме местности. Закреплять умение называть свое имя, фамилию, отчество, возраст, дату рождения, домашний адрес, телефон, имена и отчества родителей, их профессии. Закреплять знание правил безопасного поведения во время игр в разное время года (купание в водоемах, катание на велосипеде, катание на санках, коньках, лыжах и др.). Формировать у детей навыки поведения в ситуациях: «Один дома», «Потерялся», «Заблудился». Формировать умение обращаться за помощью к взрослым. Расширять знания детей о работе МЧС, пожарной службы, службы скорой помощи. Уточнять знания о работе пожарных, правилах поведения при пожаре. Закреплять знания о том, что в случае необходимости взрослые звонят по телефонам «101», «102», «103».

#### Подраздел «Становление ценностей здорового образа жизни»

#### 5-6 лет

**Становление ценностей здорового образа жизни.** Расширять представления об особенностях функционирования и целостности человеческого организма. Акцентировать внимание детей на особенностях их организма и здоровья («Мне нельзя есть апельсины — у меня аллергия», «Мне нужно носить очки»). Расширять представления о составляющих (важных компонентах) здорового образа жизни (правильное питание, движение, сон и солнце, воздух и вода — наши лучшие друзья) и факторах, разрушающих здоровье. Формировать представления о зависимости здоровья человека от правильного питания; умения определять качество продуктов, основываясь на сенсорных ощущениях. Расширять представления о роли гигиены и режима дня для здоровья человека. Формировать представления о правилах ухода за больным

(заботиться о нем, не шуметь, выполнять его просьбы и поручения). Воспитывать сочувствие к болеющим. Формировать умение характеризовать свое самочувствие. Знакомить детей с возможностями здорового человека, формировать у детей потребность в здоровом образе жизни.

#### 6-8 лет

**Становление ценностей здорового образа жизни.** Расширять представления детей о рациональном питании (объем пищи, последовательность ее приема, разнообразие в питании, питьевой режим). Формировать представления о значении двигательной активности в жизни человека; умения использовать специальные физические упражнения для укрепления своих органов и систем. Формировать представления об активном отдыхе. Расширять представления о правилах и видах закаливания, о пользе закаливающих процедур. Расширять представления о роли солнечного света, воздуха и воды в жизни человека и их влиянии на здоровье.

#### Подраздел «Воспитание культурно-гигиенических навыков»

#### 5-6 лет

**Воспитание культурно-гигиенических навыков.** Формировать у детей привычку следить за чистотой тела, опрятностью одежды, прически; самостоятельно чистить зубы, умываться, по мере необходимости мыть руки, следить за чистотой ногтей; при кашле и чихании закрывать рот и нос платком. Закреплять умение замечать и самостоятельно устранять беспорядок в своем внешнем виде. Совершенствовать культуру еды: умение правильно пользоваться столовыми приборами (вилкой, ножом); есть аккуратно, бесшумно, сохраняя правильную осанку за столом; обращаться с просьбой, благодарить.

#### 6-8 лет

**Воспитание культурно-гигиенических навыков.** Воспитывать привычку правильно и быстро (не отвлекаясь) умываться, насухо вытираться, пользуясь индивидуальным полотенцем, правильно чистить зубы, полоскать рот после еды, пользоваться носовым платком и расческой. Способствовать формированию осознанной привычки мыть руки перед едой и ежедневно (утром и вечером) чистить зубы. Закреплять умение аккуратно пользоваться столовыми приборами; правильно вести себя за столом. Продолжать воспитывать привычку следить за чистотой одежды и обуви, замечать и устранять беспорядок в своем внешнем виде, учить тактично сообщать товарищу о необходимости что-то поправить в костюме, прическе

#### Физическая культура

#### Подраздел «Физкультурные занятия и упражнения»

#### 5-6 лет

**Физкультурные занятия и упражнения.** Продолжать формировать правильную осанку; умение осознанно выполнять движения. Совершенствовать двигательные умения и навыки детей. Развивать быстроту, силу, выносливость, гибкость. Закреплять умение легко ходить и бегать, энергично отталкиваясь от опоры. Учить бегать наперегонки, с преодолением препятствий. Учить лазать по гимнастической стенке, меняя темп. Учить прыгать в длину, в высоту с разбега, правильно разбегаться, отталкиваться и приземляться в зависимости от вида прыжка, прыгать на мягкое покрытие через длинную скакалку, сохранять равновесие при приземлении. Учить сочетать замах с броском при метании, подбрасывать и ловить мяч одной рукой, отбивать его правой и левой рукой на месте и вести при ходьбе. Приучать помогать взрослым готовить физкультурный инвентарь к занятиям физическими упражнениями, убирать его на место

#### 6-8 лет

**Физкультурные занятия и упражнения.** Формировать потребность в ежедневной двигательной деятельности. Воспитывать умение сохранять правильную осанку в различных видах деятельности. Совершенствовать технику основных движений, добиваясь естественности, легкости, точности, выразительности их выполнения. Закреплять умение соблюдать заданный темп в ходьбе и беге. Учить сочетать разбег с отталкиванием в прыжках на мягкое покрытие, в длину и высоту с разбега. Добиваться активного движения кисти руки при броске. Учить перелезть с пролета на пролет гимнастической стенки по диагонали. Учить быстро перестраиваться на месте и во время движения, равняться в колонне, шеренге, кругу; выполнять упражнения ритмично, в указанном воспитателем темпе. Развивать психофизические качества: силу, быстроту, выносливость, ловкость, гибкость. Продолжать упражнять детей в статическом и динамическом равновесии, развивать координацию движений и ориентировку в пространстве.

#### **Подраздел «Спортивные и подвижные игры»**

##### **5-6 лет**

**Спортивные и подвижные игры.** Прививать интерес к физической культуре и спорту и желание заниматься физкультурой и спортом. Продолжать знакомить с различными видами спорта. Знакомить с доступными сведениями из истории олимпийского движения. Знакомить с основами техники безопасности и правилами поведения в спортивном зале и на спортивной площадке. Учить ходить на лыжах скользящим шагом, подниматься на склон, спускаться с горы. Учить кататься на двухколесном велосипеде, кататься на самокате, отталкиваясь одной ногой (правой и левой). Учить ориентироваться в пространстве. Учить элементам спортивных игр, играм с элементами соревнования, играм-эстафетам. Поддерживать интерес детей к различным видам спорта, сообщать им некоторые сведения о событиях спортивной жизни страны. Продолжать учить детей самостоятельно организовывать знакомые подвижные игры, проявляя инициативу и творчество. Воспитывать у детей стремление участвовать в играх с элементами соревнования, играх-эстафетах.

##### **6-8 лет**

**Спортивные и подвижные игры.** Начальные представления о некоторых видах спорта. Поддерживать интерес к физической культуре и спорту, отдельным достижениям в области спорта. Продолжать знакомить с различными видами спорта. Закреплять навыки выполнения спортивных упражнений. Учить самостоятельно следить за состоянием физкультурного инвентаря, спортивной формы, активно участвовать в уходе за ними. Обеспечивать разностороннее развитие личности ребенка: воспитывать выдержку, настойчивость, решительность, смелость, организованность, инициативность, самостоятельность, творчество, фантазию. Учить детей использовать разнообразные подвижные игры (в том числе игры с элементами соревнования), способствующие развитию психофизических качеств (ловкость, сила, быстрота, выносливость, гибкость), координации движений, умения ориентироваться в пространстве. Продолжать учить детей самостоятельно организовывать подвижные игры, придумывать собственные игры, варианты игр, комбинировать движения; справедливо оценивать свои результаты и результаты товарищей. Развивать интерес к спортивным играм и упражнениям (городки, бадминтон, баскетбол, настольный теннис, хоккей, футбол).

### **2.7.5. Формы совместной деятельности в образовательной организации.**

#### **2.7.5.1. Работа с родителями (законными представителями) несовершеннолетних воспитанников**

Работа с родителями (законными представителями) детей дошкольного возраста строится на принципах ценностного единства и сотрудничества всех субъектов социокультурного окружения ДОО.

**Главными целями взаимодействия** педагогического коллектива ДОО с семьями обучающихся дошкольного возраста являются:

- обеспечение психолого-педагогической поддержки семьи и повышение компетентности родителей (законных представителей) несовершеннолетних в вопросах образования, охраны и укрепления здоровья детей младенческого, раннего и дошкольного возрастов;
- обеспечение единства подходов к воспитанию и обучению детей в условиях ДОО и семьи;
- повышение воспитательного потенциала семьи.

Эта деятельность дополняет, поддерживает и тактично направляет воспитательные действия родителей (законных представителей) детей младенческого, раннего и дошкольного возрастов.

Педагоги самостоятельно выбирают педагогически обоснованные методы, приемы и способы взаимодействия с семьями обучающихся, в зависимости от стоящих перед ними задач. Сочетание традиционных и инновационных технологий сотрудничества позволит педагогам ДОО устанавливать доверительные и партнерские отношения с родителями (законными представителями), эффективно осуществлять просветительскую деятельность и достигать основные цели взаимодействия ДОО с родителями (законными представителями) детей дошкольного возраста.

### **Часть, формируемая участниками образовательных отношений.**

Важнейшим условием обеспечения целостного развития личности ребенка является развитие конструктивного взаимодействия с семьей. Установления взаимосвязи ДОО и семьи является решающим условием обновления системы дошкольного образования. Основной целью установления взаимоотношений МАДОУ «Детский сад комбинированного вида №1 «Снежинка» поселка Троицкий и семьи является создание единого пространства семья – детский сад, в котором всем участникам педагогического процесса будет комфортно, интересно, безопасно, полезно и эмоционально благополучно.

**Ведущая цель** — создание необходимых условий для формирования ответственных взаимоотношений с семьями воспитанников и развития компетентности родителей (способности разрешать разные типы социально-педагогических ситуаций, связанных с воспитанием ребенка); обеспечение права родителей на уважение и понимание, на участие в жизни детского сада.

С учетом особенностей социокультурной сферы современного детства в образовательной программе ДОУ отражается сотрудничество учреждения с семьями дошкольников, а также со всеми субъектами образовательных отношений. Только при подобном подходе возможно воспитать гражданина и патриота, раскрыть способности и таланты детей, готовить их к жизни в высокотехнологичном, конкурентном обществе.

Для детского сада важно *интегрировать семейное и общественное дошкольное воспитание*, сохранить *приоритет семейного воспитания*, активнее привлекать семьи к участию в учебно-воспитательном процессе. С этой целью проводятся родительские собрания, консультации, беседы и дискуссии, круглые столы, викторины, дни открытых дверей, просмотры родителями отдельных форм работы с детьми, занятия по дополнительному образованию.

Педагоги применяют средства наглядной пропаганды (информационные бюллетени, флаеры, родительские уголки, тематические стенды, фотовыставки и др.), публикуют информацию в групповых чатах, в сообществе в социальной сети и на сайте ДОУ, привлекают родителей к участию в проведении праздников, развлечений, групповых дискуссий, мастер-классов. Экскурсии, целевые прогулки, походы (совместно с родителями) помогают дошкольнику расширить свой кругозор, получить новые знания об окружающей его социальной, культурной, природной среде, научиться уважительно и бережно относиться к ней, приобрести важный опыт социально одобряемого поведения в различных вне садовых ситуациях.

В рамках взаимодействия с семьёй в ДОО, одной из эффективных форм поддержки являются консультационные встречи со специалистами. В ходе встреч обсуждаются вопросы, касающиеся различных сторон воспитания и развития детей. Периодичность встреч и тематика определяется запросом родителей. Для получения дополнительной информации о характере и причинах возникновения той или иной проблемы, возможных путях и способах ее решения проводятся микроисследования в сообществе детей и родителей (экспресс-методики, анкеты, тесты, опросники).

Разработан план взаимодействия МАДОУ с различными учреждениями с учетом доступности, соответствия возрастным возможностям детей и эмоциональной насыщенности.

В целях реализации социокультурного потенциала региона для построения социальной ситуации развития ребенка, работа с родителями/законными представителями детей дошкольного возраста строится на принципах ценностного единства и сотрудничества всех субъектов социокультурного окружения МАДОУ. Ценности ценностного единства и готовность к сотрудничеству всех участников образовательных отношений составляет основу уклада ДОО, в котором строится воспитательная работа

<p><b>Групповые формы работы</b></p>	<ul style="list-style-type: none"> <li>– Анкетирование родителей (законных представителей) несовершеннолетних воспитанников.</li> <li>– Совет родителей, участвующий в решении вопросов воспитания и социализации детей.</li> <li>– Родительские собрания, семинары, мастер-классы, практикумы, дискуссионные клубы, посвященные обсуждению актуальных и острых проблем воспитания детей дошкольного возраста.</li> <li>– Групповые родительские чаты, в которых обсуждаются интересующие родителей вопросы воспитания; виртуальные консультации психологов и педагогов.</li> <li>– Родительский клуб.</li> </ul>
<p><b>Индивидуальные формы работы</b></p>	<ul style="list-style-type: none"> <li>– Работа специалистов по запросу родителей для решения проблемных ситуаций, связанных с воспитанием ребенка дошкольного возраста.</li> <li>– Участие родителей в педагогических консилиумах, собираемых в случае возникновения острых проблем, связанных с воспитанием ребенка.</li> <li>– Участие родителей (законных представителей) несовершеннолетних и других членов семьи дошкольника в реализации проектов и мероприятий воспитательной направленности.</li> <li>– Беседа, индивидуальное консультирование родителей (законных представителей) целью координации воспитательных усилий педагогического коллектива и семьи.</li> </ul>
<p><b>Формы информационного взаимодействия</b></p>	<ul style="list-style-type: none"> <li>– общесадовские и групповые родительские стенды;</li> <li>– официальный сайт ДОО, личные сайты педагогов ДОО в сети Интернет;</li> <li>– плакаты различной тематики (противопожарная, санитарная, гигиеническая, психолого-педагогическая и др.);</li> <li>– папки, памятки, буклеты, постеры личностных и групповых достижений, образовательные афиши;</li> <li>– видеофильмы с записью ООД, праздников и других воспитательно-образовательных мероприятий, виртуальные экскурсии;</li> </ul>

<b>Устное индивидуальное взаимодействие</b>	В устной словесной форме индивидуальное взаимодействие с родителями каждого ребенка осуществляется при: ежедневных непосредственных контактах педагогов с родителями; проведении неформальных бесед о детях или запланированных встреч с родителями; общении по телефону
<b>Дистанционные формы взаимодействия</b>	<p>Виртуальное взаимодействия педагога и семьи по вопросам воспитания осуществляется в различных формах: смс-сообщение, электронная почта, информация и практические материалы и видео-материалы на сайте ДОО, общение в сообществе в социальных сетях («Одноклассники», «В контакте»), мессенджерах «Сферум», блогах и страничках сайтов педагогов.</p> <p>Формы виртуального взаимодействия с родителями: дистанционное консультирование, чат-занятия, веб-занятия посредством программы «Сферум».</p> <p>В ДОО постоянно организуются Дни открытых дверей, открытые мероприятия, тематические развлечения, досуги, праздники, конкурсы, викторины, игры. Эти формы дают возможность показать родителям (законным представителям) воспитанников работу ДОО, методы обучения и воспитания детей, которые могут быть использованы и в семье.</p>

### 2.7.5.2. События образовательной организации (ФОП п.29.3.5.2.)

Событие предполагает взаимодействие ребенка и взрослого, в котором активность взрослого приводит к приобретению ребенком собственного опыта переживания той или иной ценности. Событийным может быть не только организованное мероприятие, но и спонтанно возникшая ситуация, и любой режимный момент, традиции утренней встречи детей, индивидуальная беседа, общие дела, совместно реализуемые проекты и прочее.

По **форме участия взрослого** все виды детской активности можно условно классифицировать следующим образом:

- взрослый организует (занятия, кружки, секции);
- взрослый помогает (обогащенные игры в центрах активности);
- взрослый создает условия для самореализации (проектная деятельность);
- взрослый участвует в процессе наравне с детьми (событийная деятельность, образовательное событие);
- взрослый не вмешивается (свободная игра)

Планируемые и подготовленные педагогом воспитательные события проектируются в соответствии с календарным планом воспитательной работы МАДОУ, группы, ситуацией развития конкретного ребенка.





Проектирование событий в МАДОУ проводится в следующих формах:




- разработка и реализация значимых событий в ведущих видах деятельности (детско-взрослый спектакль, построение эксперимента, совместное конструирование, спортивные игры и др.);
- проектирование встреч, общения детей со старшими, младшими, ровесниками, с взрослыми, с носителями воспитательно значимых культурных практик (искусство, литература, прикладное творчество и т. д.), профессий, культурных традиций народов России;
- создание творческих детско-взрослых проектов (празднование Дня Победы с приглашением ветеранов, «Театр в детском саду» – показ спектакля для детей из соседнего детского сада и т. д.).



Проектирование событий позволяет построить целостный годовой цикл методической работы на основе традиционных ценностей российского общества. Это поможет каждому педагогу создать тематический творческий проект в своей группе и спроектировать работу с группой в целом, с подгруппами детей, с каждым ребенком.

### Матрица воспитательных событий

Направление воспитания, модули	Тематика события	Календарь знаменательной даты
 Патриотическое воспитание <b>Модуль «Я и моя Родина»</b>	День народного единства	4 ноября
	День защитника Отечества	23 Февраля
	День Космонавтики	12 Апреля
	Праздник «День победы»	9 Мая
	День России	12 июня
	День Прохоровского поля	12 июля
	День Государственного флага России	22 августа
 Духовно-нравственное направление воспитания <b>Модуль «Я и доброта»</b>	Рождество Христово	7 января
	Всемирный день «спасибо»	11 января
	День доброты	17 февраля
	Масленица	28 февраля – 6 марта
	Праздник Пасхи	24 апреля
Социальное воспитание <b>Модуль «Я, моя семья и друзья»</b>  	День матери	28 ноября
	Международный день инвалидов	3 декабря
	Новый год	4 неделя декабря
	Международный женский день 8 Марта	8 Марта
	Международный день семей	15 мая
	День защиты детей	1 июня
	Международный день друзей	9 июня
	День семьи любви и верности (День Петра и Февронии)	8 июля
Международный день дружбы	30 июля	
Познавательное воспитание <b>Модуль «Я хочу всё знать»</b>  	День знаний	1 сентября
	Всемирный день животных	4 октября
	Всемирный день домашних животных	30 ноября
	Всемирный день снега	17 января
	Международный день птиц	1 апреля
	Всемирный день Земли и водных ресурсов	22 марта

Физическое и оздоровительное <b>Модуль «Я и моё здоровье»</b> 	Всемирный день футбола	10 декабря
	День зимних видов спорта в России	7-9 февраля
	Всемирный день здоровья	7 апреля
	Международный Олимпийский день	23 июня
	Международный день светофора	5 августа
	День физкультурника	14 августа
Трудовое <b>Модуль «Я люблю трудиться»</b> 	День воспитателя и всех дошкольных работников	27 сентября
	Всемирный день хлеба	16 октября
	День пожарной охраны	30 апреля
	Праздник весны и труда	1 мая
	День ГИБДД	3 июля
	День Российской почты	11 июля
	День строителя	8 августа
	День шахтёра	Последний день августа
Эстетическое <b>Модуль «Я в мире прекрасного»</b> 	Международный день красоты	9 сентября
	Международный день музыки	1 октября
	Международный день мультфильмов	28 октября
	Всемирный день приветствий	21 ноября
	Международный день родного языка	21 Февраля
	Международный День театра	27 Марта
	Пушкинский день в России	6 Июня

**Воспитательное событие** - это единица воспитания, в которой активность взрослого приводит к накоплению ребенком собственного опыта переживания базовых ценностей. Событием может быть не только организованное мероприятие, но и любой режимный момент, традиции утренней встречи детей, индивидуальная беседа, общие дела и совместно реализуемые проекты, и прочее.

**Воспитательная работа в режимные моменты.** Осуществляя режимные моменты, учитываются индивидуальные особенности детей (длительность сна, вкусовые предпочтения, темп деятельности и т. д.). Приблизженный к индивидуальным особенностям ребенка режим детского сада способствует его комфорту, хорошему настроению и активности. Важно, чтобы каждый ребенок чувствовал себя в детском саду комфортно, безопасно, знал, что его здесь любят, что о нем позаботятся.

Таким образом, в ходе режимных моментов у детей не только развиваются соответствующие навыки самообслуживания, но и расширяются представления об окружающем мире, обогащается словарный запас, развиваются социально-коммуникативные навыки и т. д.

Режимный момент	Задачи педагога	Ожидаемый образовательный результат
-----------------	-----------------	-------------------------------------

<p><b>Утренний прием детей</b> — это очень важный момент в режиме дня. Установление эмоционального контакта с ребенком, возможность, показать, что его здесь любят, ждут и принимают таким, какой он есть.</p>	<p>Встречать детей приветливо, доброжелательно, здороваясь персонально с каждым ребенком. Пообщаться с родителями, обменяться необходимой информацией (сообщить о предстоящих событиях, об успехах и проблемах ребенка).</p>	<p>Эмоциональный комфорт и положительный заряд на день. Развитие навыков вежливого общения. вовлеченность родителей в образовательный процесс.</p>
<p><b>Утренняя гимнастика</b> Утренняя зарядка в детском саду это не столько занятие физкультурой, сколько оргмомент в начале дня, нацеленный на создание положительного эмоционального настроя и сплочение детского коллектива. Зарядку надо проводить под музыку или детские песенки, в игровой форме, весело и интересно.</p>	<p>Провести зарядку весело и интересно. Способствовать сплочению детского сообщества</p>	<p>Положительный эмоциональный заряд. Сплочение детского коллектива, развитие добрых взаимоотношений между детьми, умения взаимодействовать. Музыкальное и физическое развитие.</p>
<p><b>Дежурство</b> — это почетно, это важно, это интересно, это ответственно. Именно такое отношение к общественно-полезным занятиям надо формировать у детей.</p>	<p>Давать дежурным посильное задание, чтобы они знали свои обязанности и чтобы могли успешно с ними справиться. Формировать у дежурных ответственное отношение к порученному делу, стремление сделать его хорошо. Способствовать тому, чтобы остальные дети видели и ценили труд дежурных, учились быть им благодарными за их старание, не забывали поблагодарить, использовать образовательные возможности режимного момента</p>	<p>Приобщение к труду, воспитание ответственности и самостоятельности. воспитание умения ценить чужой труд, заботу, умения быть благодарным. Формирование привычки пользоваться «вежливыми» словами</p>
<p><b>Подготовка к приему пищи (завтрак, обед, полдник, ужин)</b> - Главное в подготовке к любому приему пищи — это необходимость мыть руки перед едой. Привычку мыть руки перед едой и умение это делать лучше всего вырабатывать (вспоминать) в начале учебного года, когда идет тема знакомства с детским садом. Помогут в этом специальные песенки, игры, плакаты.</p>	<p>Учить детей быстро и правильно мыть руки. Приучать детей к самостоятельности (мыть руки самостоятельно, без напоминаний). обсуждать с детьми, почему так важно мыть руки, чтобы дети понимали, что чистота рук это не просто требование педагога, а жизненная необходимость для сохранения здоровья.</p>	<p>Умение самостоятельно и правильно мыть руки (воспитание культурно-гигиенических навыков, навыков самообслуживания). Понимание того, почему необходимо мыть руки перед едой, (формирование навыков здорового образа жизни). выработка привычки мыть руки перед едой без напоминаний (развитие самостоятельности и саморегуляции).</p>
<p><b>Прием пищи</b> – создание эмоционального</p>	<p>Создавать все условия для того, чтобы дети поели</p>	<p>Формирование культуры поведения</p>

<p>комфорта и условий для формирования культуры поведения и питания</p>	<p>спокойно, в своем темпе, с аппетитом. Поощрять детей есть самостоятельно в соответствии со своими возрастными возможностями. Воспитывать культуру поведения за столом, формировать привычку пользоваться «вежливыми» словами. обращать внимание детей на то, как вкусно приготовлен завтрак, стараться формировать у детей чувство признательности поварам за их труд. использовать образовательные возможности режимного момента</p>	<p>за столом, навыков вежливого общения. Развитие умения есть самостоятельно, в соответствии со своими возрастными возможностями. Воспитание умения ценить чужой труд, заботу, умения быть благодарным.</p>
<p><b>Утренний круг.</b> Утренний круг предоставляет большие возможности для формирования детского сообщества, развития когнитивных и коммуникативных способностей, саморегуляции детей. Утренний круг проводится в форме развивающего общения (развивающего диалога).</p>	<p><b>Планирование:</b> организовать детей для обсуждения планов реализации совместных дел (проектов, мероприятий, событий и пр.).  <b>Информирование:</b> сообщить детям новости, которые могут быть интересны и/или полезны для них (появились новые игрушки, у кого-то день рождения и т. д.).  <b>Проблемная ситуация:</b> предложить для обсуждения «проблемную ситуацию», интересную детям, в соответствии с образовательными задачами Программы (возможно, позже «проблемная ситуация» перерастет в проект, образовательное событие и т. д.).  <b>Развивающий диалог:</b> вести дискуссию в формате развивающего диалога, т.е. направлять дискуссию недирективными методами, стараться задавать открытые вопросы (т. е. вопросы, на которые нельзя ответить однозначно), не давать прямых объяснений и готовых ответов, а подводить детей к тому, чтобы они рассуждали и «сами» пришли к правильному ответу.  <b>Детское сообщество:</b> учить детей быть внимательными друг к другу, поддерживать</p>	<p><b>Коммуникативное развитие:</b> развитие навыков общения, умения доброжелательно взаимодействовать со сверстниками, готовности к совместной деятельности, умение вести диалог (слушать собеседника, аргументированно высказывать свое мнение).  <b>Когнитивное развитие:</b> развитие познавательного интереса, умения формулировать свою мысль, ставить задачи, искать пути решения.  <b>регуляторное развитие:</b> развитие умения соблюдать установленные нормы и правила, подчинять свои интересы интересам сообщества, планировать свою и совместную деятельность.  <b>Навыки, умения, знания:</b> ознакомление с окружающим миром, развитие речи.  <b>Развитие детского сообщества:</b> воспитание взаимной симпатии и дружелюбного отношения детей друг к другу.  <b>Обеспечение эмоционального комфорта:</b> создание положительного</p>

	<p>атмосферу дружелюбия, создавать положительный эмоциональный настрой.</p> <p><b>Навыки общения:</b> учить детей культуре диалога (говорить по очереди, не перебивать, слушать друг друга, говорить по существу, уважать чужое мнение и пр.).</p> <p><b>Равноправие и инициатива:</b> поддерживать детскую инициативу, создавая при этом равные возможности для самореализации всем детям (и тихим, и бойким, и лидерам, и скромным и т. д.).</p>	настрою на день, положительного отношения к детскому саду.
<b>Подготовка к прогулке</b>	Учить детей самостоятельно одеваться на прогулку, после прогулки самостоятельно раздеваться, убирать свою одежду в шкафчик, на сушилку. Развивать доброжелательность, готовность детей помочь друг другу. использовать образовательные возможности во время режимных моментов.	Развитие навыков самообслуживания, умения самостоятельно одеваться и раздеваться в соответствии со своими возрастными возможностями. Развитие доброжелательности, готовность помочь сверстнику.
<b>Прогулка</b> – режимный момент, направленный на укрепление здоровья детей, удовлетворения их потребности в двигательной активности, профилактики.	<p>Позаботиться о том, чтобы прогулка была интересной и содержательной, обеспечить наличие необходимого инвентаря (для сюжетных и спортивных игр, исследований, трудовой деятельности и пр.). организовывать подвижные и спортивные игры и упражнения.</p> <p>Приобщать детей к культуре «дворовых игр» — учить их различным играм, в которые можно играть на улице. Способствовать сплочению детского сообщества. При возможности, организовывать разновозрастное общение. Максимально использовать образовательные возможности прогулки.</p>	<p>Укрепление здоровья детей, профилактика утомления. Удовлетворение потребности в двигательной активности. Физическое развитие, приобщение к подвижным и спортивным играм.</p> <p>Сплочение детского сообщества, развитие доброжелательности, умения взаимодействовать со сверстниками. Развитие игровых навыков. Развитие разновозрастного общения.</p>
<b>Подготовку ко сну. Дневной сон.</b> Необходимо создавать условия для полноценного дневного сна детей. Для этого в помещении, где спят дети, следует создать спокойную, тихую обстановку, обеспечить постоянный приток	Создавать условия для полноценного дневного сна детей (свежий воздух, спокойная, доброжелательная обстановка, тихая музыка и пр.). Учить детей самостоятельно раздеваться, складывать одежду в определенном порядке.	Укрепление здоровья детей, профилактика утомления. Развитие навыков самообслуживания. Формирование интереса и потребности в регулярном чтении. Приобщение

<p>свежего воздуха. Укладываясь спать, ребенок учится в определенной последовательности раздеваться и аккуратно складывать свои вещи. Хорошо, если в спальне звучит спокойная, убаюкивающая музыка.. Чтение перед сном помогает уложить детей в постель, успокаивает, помогает детям уснуть. Ежедневное чтение очень важно для развития и воспитания детей, особенно в век интернета и смартфонов.</p>	<p>Стремиться заинтересовать детей чтением, чтобы у детей формировалась любовь и потребность в регулярном чтении.</p>	<p>к художественной литературе.</p>
<p><b>Постепенный подъем. Профилактические физкультурно-оздоровительные процедуры.</b> Правильно организованный подъем детей после дневного сна не только создает положительный эмоциональный фон, но и дает большой оздоровительный эффект. Приятная пробуждающая музыка, «потягушечки» в постели, ходьба по корригирующим дорожкам, воздушные ванны и элементы водного закаливания, дыхательной гимнастики, самомассажа — все это будет способствовать оздоровлению и комфортному переходу детей от сна к активной деятельности.</p>	<p>К пробуждению детей подготовить (проветрить) игровую комнату, организовать постепенный подъем детей (по мере пробуждения). Провести гимнастику после сна и закаливающие процедуры, так, чтобы детям было интересно, обсуждать с детьми, зачем нужна гимнастика и закалка</p>	<p>Формирование у детей ценностного отношения к собственному здоровью (как хорошо закаляться, быть здоровым и не болеть). Комфортный переход от сна к активной деятельности. Укрепление здоровья детей, профилактика заболеваний.</p>
<p><b>Вечерний круг.</b> Вечерний круг проводится в форме рефлексии — обсуждения с детьми наиболее важных моментов прошедшего дня, помогает детям научиться осознавать и анализировать свои поступки и поступки сверстников. Дети учатся справедливости, взаимному уважению, умению слушать и понимать друг друга. В теплое время года вечерний круг можно проводить на улице.</p>	<p>Вспомнить с детьми прошедший день, все самое хорошее и интересное, чтобы у детей формировалось положительное отношение друг к другу и к детскому саду в целом. <b>обсуждение проблем:</b> обсудить проблемные ситуации, если в течение дня таковые возникали, подвести детей к самостоятельному разрешению и урегулированию проблемы, организовать обсуждение планов реализации совместных дел (проектов, мероприятий, событий и пр.). <b>развивающий диалог:</b> предложить для обсуждения проблемную ситуацию, интересную детям, в соответствии с образовательными</p>	<p><b>коммуникативное развитие:</b> развитие навыков общения, умения доброжелательно взаимодействовать со сверстниками, готовности к совместной деятельности. когнитивное развитие: развитие познавательного интереса, умения формулировать свою мысль, ставить задачи, искать пути решения. <b>регуляторное развитие:</b> развитие умения соблюдать установленные нормы и правила, подчинять свои интересы интересам сообщества, планировать свою и совместную деятельность. навыки,</p>

	<p>задачами Программы.</p> <p><b>детское сообщество:</b> учить детей быть внимательными друг к другу, поддерживать атмосферу дружелюбия, создавать положительный эмоциональный настрой.</p> <p><b>навыки общения:</b> учить детей культуре диалога (говорить по очереди, не перебивать, слушать друг друга, говорить по существу, уважать чужое мнение и пр.).</p>	<p>умения, знания: ознакомление с окружающим миром, развитие речи.</p> <p><b>развитие детского сообщества:</b> воспитание взаимной симпатии и дружелюбного отношения детей друг к другу, положительного отношения к детскому саду.</p> <p><b>эмоциональный комфорт:</b> обеспечение эмоционального комфорта, создание хорошего настроения, формирование у детей желания прийти в детский сад на следующий день.</p>
<p><b>Уход детей домой.</b> Когда ребенок уходит домой, очень важно, чтобы воспитатель лично очень дружелюбно, ласково и весело попрощался с ребенком, называя его по имени; похвалил его перед родителем, повышая его самооценку, формируя желание вновь прийти в детский сад. С родителем тоже надо пообщаться, поговорить о ребенке, рассказать, как прошел день, сообщить необходимую информацию. Важно, чтобы родитель был в курсе того, что происходит в детском саду, чувствовал себя участником образовательного процесс</p>	<p>Пропрощаться с каждым ребенком ласково и доброжелательно, чтобы у ребенка формировалась уверенность в том, в детском саду его любят и ждут, всегда ему рады. Пообщаться с родителями, сообщить необходимую информацию, способствовать вовлечению родителей в образовательный процесс, формированию у них ощущения причастности к делам группы и детского сада.</p>	<p>Эмоциональный комфорт. Формирование у ребенка желания прийти в детский сад на следующий день. Приобщение родителей к образовательному процессу. обеспечение единства воспитательных подходов в семье и в детском саду.</p>

Проектирование событий в ДООУ возможно в следующих формах, которые будут наполняться методами, приемами, формами (*более частного характера*):

**Акции** — это социально значимое, комплексное мероприятие, действие для достижения какой-либо общей цели (экологическая, патриотическая, социальная) Приемы (моделирование, квесты, игра, ситуации и др.).

**События этнокультурной и социальной направленности** - важное явление, крупный факт, происшедший в общественной жизни. Входят события как микросоциума, так и микросоциума окружающего ребенка. Эти события необходимо выстраивать в контексте событийной общности нескольких поколений воспитывающих взрослых (семейные гостиные, досуги, экскурсии, чтения, т.д.). События, должны быть открыты для нескольких поколений семей воспитанников, а также могут проводиться вместе с институтами культуры и искусства.

**Мероприятия** — это совокупность действий, нацеленных на выполнение единой задачи (круг годовых праздников, форматы праздников и мероприятий, связанных со знаменательными событиями: концерт, квест, проект, событие, мастерилки, соревнования, выставка (перфоманс), спектакль, викторина, фестиваль, ярмарка, чаепитие, конкурсы, выставки и др.).

**Дела** - приобщение детей к социокультурным нормам, традициям семьи, общества, государства (проекты, традиционные дела, мастер-классы, работа в лабораториях, центрах экспериментирования, коллекционирование, мастерская, занятие, беседы, разговоры, загадки).

**Развлечение** - деятельность ради удовольствия, проведение досуга. Различные виды искусства могут быть способом проведения досуга (посиделки, клубы, гостиные, досуги, игра).

Проектирование событий позволяет построить целостный годовой цикл методической работы на основе традиционных ценностей российского общества. Это поможет каждому педагогу создать тематический творческий проект в своей группе и спроектировать работу с группой в целом, с подгруппами детей, с каждым ребенком.

К традиционным мероприятиям детского сада относятся:

- утренники, посвященные празднованию Дня матери, Нового года, 8 марта и выпуску детей в школу;
- социально-педагогические акции (проводятся не реже 1 раза в месяц);
- развлечения, досуги (музыкальные, спортивные) и др.

№ n/n	Название проекта	Воспитательный компонент деятельности в проекте
1	Региональный проект «Формирование детсвосберегающего пространства дошкольного образования Белгородской области («Дети в приоритете») (поспроектная деятельность)	<p><b>Насыщение среды элементами доброжелательного пространства</b>  <b>Формирование образа доброжелательного педагога</b>  <b>Расширение границ образовательного пространства</b>  <b>Вариативные формы вовлечения семьи в образование ребенка</b></p> <ul style="list-style-type: none"> <li>- внедрение «телеобразования» родителей (повышение педагогической компетентности родителей через webконсультирование, видео-занятия, видео-инструкции);</li> <li>- маршрут выходного дня, ранняя профориентация, социальные акции;</li> <li>- информационно-аналитические формы взаимодействия (тестирование, анкетирование, интервьюирование);</li> <li>- досуговые формы взаимодействия (праздник, конкурс, семейные походы и экскурсии, маршрут выходного дня);</li> <li>- познавательные формы взаимодействия (консультация, семинар, день открытых дверей);</li> <li>- наглядно-информационные формы взаимодействия (родительские стенды, уголки, библиотеки, образовательные афиши, постеры личностных достижений детей и группы).</li> </ul> <p><b>Обновление содержания образования детей раннего возраста</b></p> <ul style="list-style-type: none"> <li>- реализация методического кейса эффективных механизмов адаптации детей раннего возраста к условиям ДОУ.</li> </ul> <p><b>Обеспечение времени и пространства для детской игры</b></p>



	<ul style="list-style-type: none"> <li>- внедрение традиции проведения фестиваля детской игры «4Д: дети, движение, дружба, двор»,</li> <li>- создание интерактивной лаборатории детской игры для родителей;</li> <li>- организация фестивалей сюжетно-ролевой игры по ранней профориентации.</li> </ul> <p><b>Внедрение доброжелательных технологий:</b></p> <ul style="list-style-type: none"> <li>- здоровьесберегающие технологии - все технологии, относящиеся к воздействию на здоровье дошкольника на любом уровне (психологическом, энергетическом или информационном).</li> <li>- интерактивные технологии (за счет того, что детей «погружают» в сферу для межличностного взаимодействия, у них обогащается социально - личностный опыт).</li> <li>- технологии проектной деятельности;</li> <li>- технология исследовательской деятельности;</li> <li>- информационно-коммуникационные технологии: включают в себя новые элементы - интерактивную доску (на которой педагог может показывать презентации, тематические фильмы и мультфильмы), компьютер или планшет;</li> <li>- лично-ориентированные технологии (технологии эффективной социализации дошкольника - технологии группового сбора, «План-дело-анализ» и т.п.).</li> <li>- технологии портфолио;</li> <li>- внедрение технологии «План - дело - анализ» (моделирование развивающей предметно-пространственной среды, образовательная деятельность в режимных моментах, образование в процессе совместной деятельности, педагогическая поддержка самостоятельной деятельности в совместно выбранных и организованных совместными усилиями открытых образовательных тематических проектах);</li> </ul> <ul style="list-style-type: none"> <li>• <b>Развитие детского технического творчества</b></li> <li>- реализация образовательных программ развития детского технического творчества, приобретение интерактивного оборудования для ДОУ;</li> <li>- создание и функционирование в ДОО ЛЕГО-центров, Техно-клубов</li> </ul>
2	<p><b>Муниципальный проект «Дарите детям доброту» (Формирование детствосберегающего пространства дошкольного образования Губкинского городского округа) (поспроектная деятельность)</b></p>
	<ul style="list-style-type: none"> <li>• <b>«Давайте делать добрые дела» - (внедрение доброжелательных технологий)</b></li> <li>- педагогическая технология «Рефлексивный круг»;</li> <li>- педагогическая технология «Утро радостных встреч»;</li> <li>- педагогическая технология «План-дело-анализ»;</li> <li>- педагогическая технология «Постеры личностных и групповых достижений»;</li> <li>- педагогическая технология «Маршрут выходного дня»;</li> <li>- педагогическая технология «Мобильная выставка»;</li> <li>- детское портфолио</li> <li>• <b>«Растем играя!» (обеспечение времени и пространства для детской игры)</b></li> <li>- внедрение традиции проведения фестиваля детской игры «Планета добрых игр»</li> </ul>

	<ul style="list-style-type: none"> <li>• <b>«Беби-ум»</b> (сопровождение образования детей раннего возраста) <ul style="list-style-type: none"> <li>- внедрение электронного кейса инновационных педагогических технологий развития детей раннего возраста «Мамин хвостик или в детский сад без слез»</li> </ul> </li> <li>• <b>«Технознайка»</b> (развитие детского технического творчества) <ul style="list-style-type: none"> <li>- внедрение традиции проведения фестиваля детского технического творчества «Техно-club» по конструированию, робототехнике среди детей дошкольного возраста</li> </ul> </li> <li>• <b>«СЕМЬЯ. ДоброТы»</b> (привлечение родительского ресурса и повышение родительской компетентности) <ul style="list-style-type: none"> <li>- внедрение методического кейса эффективных форм вовлечения родителей в образовательную деятельность</li> </ul> </li> <li>• <b>«Дарите детям дороту»</b> (обновление предметно-развивающей составляющей модели детствосберегающего пространства) насыщение развивающей предметно-пространственной среды элементами «доброжелательного пространства»: <ul style="list-style-type: none"> <li>- уголок уединения;</li> <li>- мобильные выставки;</li> <li>- образовательные центры на территории ДОО и в холлах;</li> <li>- портфолио дошкольника.</li> </ul> </li> </ul>
3	Муниципальный проект (Проект ДООУ) <b>«Есть такая профессия – Родину защищать!»</b> Организация знакомства воспитанников дошкольных учреждений с военными профессиями Российской армии.

В детском саду организована деятельность детских движений:

Наименование проекта, программы	Особенности деятельности учреждения в проекте, программе
<b>Муниципальный уровень</b>	
<b>Детское движение «Эколята-Дошколята»</b> Цель проекта: формирование у ребенка богатого внутреннего мира и системы ценностных отношений к природе, ее животному и растительному миру, развитие внутренней потребности любви к природе и, как следствие, бережного отношения к ней, воспитание у ребенка культуры природолюбия.	-Разносторонняя деятельность с использованием образов сказочных героев «Эколят» – друзей и защитников природы - Использование атрибутики и ритуалов проекта; - Реализация комплекса мероприятий, использование методических пособий, книг, аудио, видео, игровой продукции проекта.
<b>Детское движение «Орлята-Дошколята»</b> Цель проекта: формирование основ патриотического воспитания у детей старшего дошкольного возраста.	-Разносторонняя деятельность по формированию гражданственно-патриотического отношения и чувства сопричастности к семье, городу, стране; к природе родного края; к культурному наследию своего народа. - Использование атрибутики и ритуалов проекта; - Реализация комплекса мероприятий, использование методических пособий, книг, аудио, видео, игровой продукции проекта.
<b>Детское движение «ЮПИД»</b> юные помощники инспектора	- Разносторонняя деятельность по формированию устойчивых привычек

<p>дорожного движения» Цель проекта: пропаганда безопасного поведения на дорогах и улицах города.</p>	<p>безопасного поведения детей на улице и дороге; - Использование атрибутики и ритуалов проекта, проведение акций, агитационных мероприятий со взрослыми и детьми; - Реализация комплекса мероприятий, использование методических пособий, книг, аудио, видео, игровой продукции проекта.</p>
---	---

### 2.7.5.3. Совместная деятельность в образовательных ситуациях (ФОП п.29.3.5.3.)

**Совместная деятельность в образовательных ситуациях** является ведущей формой организации совместной деятельности взрослого и ребенка по освоению ООП ДО, в рамках которой возможно решение конкретных задач воспитания.

Воспитание в образовательной деятельности осуществляется в течение всего времени пребывания ребенка в ДОО.

К **основным видам организации совместной деятельности в образовательных ситуациях в ДОО** можно отнести:

- ситуативная беседа, рассказ, советы, вопросы;
- социальное моделирование, воспитывающая (проблемная) ситуация, составление рассказов из личного опыта;
- чтение художественной литературы с последующим обсуждением и выводами, сочинение рассказов, историй, сказок, заучивание и чтение стихов наизусть;
- разучивание и исполнение песен, театрализация, драматизация, этюды- инсценировки;
- рассматривание и обсуждение картин и книжных иллюстраций, просмотр видеороликов, презентаций, мультфильмов;
- организация выставок (книг, репродукций картин, тематических или авторских, детских поделок и тому подобное),
- экскурсии (в музей, в общеобразовательную организацию и тому подобное), посещение спектаклей, выставок;
- игровые методы (игровая роль, игровая ситуация, игровое действие и другие);
- демонстрация собственной нравственной позиции педагогом, личный пример педагога, приучение к вежливому общению, поощрение (одобрение, тактильный контакт, похвала, поощряющий взгляд).

**Совместная деятельность** в образовательных ситуациях является ведущей формой организации совместной деятельности взрослого и ребёнка по освоению ОП ДО, в рамках которой возможно решение конкретных задач воспитания. Воспитание в образовательной деятельности осуществляется в течение всего времени пребывания ребёнка в ДОО. Цели и задачи воспитания реализуются во всех видах деятельности дошкольника, обозначенных во ФГОС ДО. В качестве средств реализации цели воспитания выступают следующие основные виды деятельности и культурные практики:

- предметно-целевая (виды деятельности, организуемые взрослым, в которых он открывает ребенку смысл и ценность человеческой деятельности, способы ее реализации совместно с родителями, воспитателями, сверстниками);
- культурные практики (активная, самостоятельная апробация каждым ребенком инструментального и ценностного содержания, полученных от взрослого, и способов их реализации в различных видах деятельности через личный опыт);
- свободная инициативная деятельность ребенка (его спонтанная самостоятельная активность, в рамках которой он реализует свои базовые устремления: любознательность, общительность, опыт деятельности на основе усвоенных ценностей).

Содержание образовательных областей реализуется в различных **видах детской деятельности**

**Игровая деятельность** является ведущей деятельностью ребёнка дошкольного возраста. В организованной образовательной деятельности она выступает как основа для интеграции всех других видов деятельности. Игровая деятельность представлена в образовательном процессе в разнообразных формах – это дидактические, развивающие, подвижные игры, игры – путешествия, игровые проблемные ситуации, инсценировки, игры – этюды и т.д. При этом обогащение игрового опыта творческих игр детей тесно связано с содержанием непосредственно организованной образовательной деятельности. Организация сюжетно – ролевых, режиссёрских, театрализованных игр, драматизаций осуществляется преимущественно в утренний отрезок времени и во второй половине дня.

**Культурные практики.** Разнообразные культурные практики организуются с целью проявления детьми самостоятельности и творчества в разных видах деятельности. В культурных практиках воспитателем создаётся атмосфера свободы выбора, творческого обмена и самовыражения, сотрудничества взрослого и детей. Организация культурных практик носит преимущественно подгрупповой характер. Совместная игра воспитателя и детей, направлена на обогащение содержания творческих игр, освоение детьми игровых умений, необходимых для организации самостоятельной игры.

**Ситуации общения и накопления положительного социально- эмоционального опыта** носят проблемный характер и включают в себе жизненную проблему близкую детям, в разрешении которой они принимают непосредственное участие.

**Творческая деятельность**, предполагает использование и применение детьми знаний и умений по художественному творчеству, организацию восприятия музыкальных и литературных произведений и свободное общение воспитателя и детей на литературном, художественном или музыкальном материале.

**Проектная деятельность** - один из важнейших элементов пространства детской реализации. Взрослый создаёт условия для самореализации каждого ребенка.

**Система игр и заданий.** Сюда относятся развивающие игры, логические упражнения, занимательные задачи. Также организуются досуги и развлечения, коллективная и индивидуальная трудовая деятельность.

**Детская инициатива** проявляется в свободной самостоятельной деятельности детей по выбору и интересам. Возможность играть, рисовать, конструировать, сочинять и т.д. в соответствии с собственными интересами является важнейшим источником эмоционального благополучия ребёнка в детском саду.

**Самостоятельная деятельность детей** протекает в основном в утренний отрезок времени и во второй половине дня. Все виды деятельности детей осуществляются в форме самостоятельной инициативной деятельности: самостоятельные сюжетно – ролевые, режиссёрские и театрализованные игры; развивающие и логические игры; музыкальные игры и импровизации; речевые игры, игры с буквами, звуками и слогами; самостоятельная деятельность в различных уголках группы по выбору детей; самостоятельные опыты и эксперименты; проектная деятельность.

Основной целью педагогической работы МАДОУ «Центр развития ребёнка - детский сад № 33 «Радуга» является формирование общей культуры личности детей, в том числе ценностей здорового образа жизни, развития их социальных, эстетических, интеллектуальных, физических качеств, инициативности, самостоятельности и ответственности ребенка, формирования предпосылок учебной деятельности.

Ведущей в воспитательном процессе является *игровая деятельность*. Игра широко используется как самостоятельная форма работы с детьми и как эффективное средство и метод развития, воспитания и обучения в других организационных формах. Приоритет отдается творческим играм (сюжетно-ролевые, строительно-конструктивные, игры-драматизации и инсценировки, игры с элементами труда и художественно деятельности) и играм с правилами (дидактические, интеллектуальные, подвижные, хороводные т.п.).

Отдельное внимание уделяется *самостоятельной деятельности* воспитанников. Ее содержание и уровень зависят от возраста и опыта детей, запаса знаний, умений и навыков, уровня развития творческого воображения, самостоятельности, инициативы, организаторских способностей, а также от имеющейся материальной базы и качества педагогического руководства. Организованное проведение этой формы работы обеспечивается как непосредственным, так и опосредованным руководством со стороны воспитателя.

*Индивидуальная работа* с детьми всех возрастов проводится в свободные часы (во время утреннего приема, прогулок и т.п.) в помещениях и на свежем воздухе. Она организуется с целью активизации пассивных воспитанников, организации дополнительных занятий с отдельными детьми, которые нуждаются в дополнительном внимании и контроле, например, часто болеющими, хуже усваивающими учебный материал при фронтальной работе и т.д.

В реализации воспитательного потенциала *образовательной деятельности* педагогам важно ориентироваться на целевые приоритеты, связанные с возрастными особенностями их воспитанников:

- установление доверительных отношений между педагогом и воспитанниками, способствующих позитивному восприятию детьми требований и просьб педагога, привлечению их внимания к обсуждаемой на занятии информации, активизации их познавательной деятельности;
- побуждение дошкольников соблюдать в детском саду общепринятые нормы поведения, правила общения со старшими (педагогами) и сверстниками (дошкольниками), принципы дисциплины и самоорганизации;
- привлечение внимания дошкольников к лексической теме, организация их работы сполучаемой на занятии социально значимой информацией, инициирование ее обсуждения, высказывания детьми своего мнения по ее поводу, выработки своего к ней отношения;
- использование воспитательных возможностей содержания обучения через демонстрацию детям примеров ответственного, гражданского поведения, проявления человеколюбия и добросердечности, через подбор соответствующих текстов для чтения, проблемных ситуаций для обсуждения с воспитанниками;
- применение на занятии интерактивных форм работы с детьми:
  - интеллектуальных игр, стимулирующих познавательную мотивацию дошкольников (+ задания на интерактивной доске);
  - дидактического театра, где полученные на занятии знания обыгрываются в театральных постановках;
  - дискуссий, которые дают дошкольникам возможность приобрести опыт ведения конструктивного диалога;
  - групповой работы или работы в парах, которые учат дошкольников командной работе и взаимодействию с другими детьми;
- включение в занятия игровых ситуаций, которые помогают поддержать мотивацию детей к получению знаний, налаживанию позитивных межличностных отношений в группе, помогают установлению доброжелательной атмосферы во время жизнедеятельности в ДОО;
- организация шефства над другими детьми, дающего дошкольникам социально значимый опыт сотрудничества и взаимной помощи;
- инициирование и поддержка исследовательской деятельности дошкольников в рамках реализации ими индивидуальных и групповых исследовательских проектов.

*Нравственно-этическое воспитание* - это усвоение детьми норм и ценностей, принятых в обществе, воспитание моральных и нравственных качеств ребенка, формирование умения правильно оценивать свои поступки и поступки сверстников. Повседневный опыт общения с окружающими служит источником как положительных, так и отрицательных примеров поведения. Воспитательно-образовательная работа по патриотическому воспитанию направлена на формирование у детей образа героя, защитника своего государства; на

привитие любви к Отечеству, родному краю, родному городу, своему детскому саду, своей семье; на воспитание чувства гордости за историю становления страны и потребности защищать Родину.

Значительное внимание в воспитании детей уделяется *труду*, как части нравственного становления. Воспитательная деятельность направлена на формирование эмоциональной готовности к труду, элементарных умений и навыков в различных видах труда, интереса к миру труда взрослых людей. Важным аспектом является индивидуальный и дифференцированный подходы к детской личности (учет интересов, предпочтений, способностей, усвоенных умений, личностных симпатий при постановке трудовых заданий, объединении детей в рабочие подгруппы и т.д.) и моральная мотивация детского труда.

*Экологическое воспитание* в детском саду подразумевает воспитание осознанно- правильного отношения к явлениям, к объектам живой и неживой природы. Такое отношение к природе формируется у ребенка в ходе систематических занятий с использованием различных методов и приемов, а также современных педагогических технологий, таких как технология проектной деятельности, технология проблемного обучения, квест-технология, ИКТ.

Процесс ознакомления детей с социальной действительностью сложен, противоречив и носит комплексный характер: задачи развития интеллекта, чувств, нравственных основ личности, решаются во взаимосвязи, и отделить одни от других невозможно. Однако, сама по себе социальная действительность не является средством воспитания детей. Таковой она становится в том случае, когда субъекты, объекты, факты, события, с которыми встречается ребенок, доступны, понятны, личностно значимы для него. Поэтому важной педагогической задачей является анализ и отбор того содержания из социального окружения, которое несет в себе развивающий потенциал и может стать средством приобщения ребенка к социальному миру.

Основные традиции воспитательного процесса в МАДОУ:

1. *Организация событийных мероприятий*, в которых участвуют дети разных возрастов. Межвозрастное взаимодействие дошкольников способствует их взаимообучению и взаимовоспитанию. Общение младших по возрасту ребят со старшими создает благоприятные условия для формирования дружеских отношений, положительных эмоций, проявления уважения, самостоятельности. Это дает больший воспитательный результат, чем прямое влияние педагога.

2. *Детская художественная литература и народное творчество* традиционно рассматриваются педагогами ДОО в качестве наиболее доступных и действенных в воспитательном отношении видов искусства, обеспечивающих развитие личности дошкольника в соответствии с общечеловеческими и национальными ценностными установками.

3. В ДОО создана *система методического сопровождения педагогических инициатив семьи*. Организовано единое с родителями образовательное пространство для обмена опытом, знаниями, идеями, для обсуждения и решения конкретных воспитательных задач. Именно педагогическая инициатива родителей стала новым этапом сотрудничества с ними, показателем качества воспитательной работы.

4. Вариативным воспитательным ресурсом по приобщению дошкольников к истории и культуре своей Отчизны и своего родного края являются *мини-музей и коллекционирование*. В каждой возрастной группе ДОО организованы различные виды мини-музеев. Музейная педагогика рассматривается педагогами ДОО как ценность, обладающая исторической и художественной значимостью. Через музей дети познают окружающий мир, приобщаются к национальной культуре, общечеловеческим ценностям. В музее созданы условия для всестороннего развития ребенка, поддержки его инициативы, творческой деятельности. Дети могут дополнять музей работами, изготовленными своими руками.

На занятиях и экскурсиях, проводимых в музее, учитываются психофизиологические особенности детей разного возраста, создаются условия для раскрытия личностного потенциала каждого ребенка. Работа с детьми предполагает не только качество и количество полученной информации, но и пробуждения у детей творческой активности.

5. Большое внимание в воспитательном процессе ДОО уделяется *физическому воспитанию и развитию* воспитанников. Успех этого направления зависит от правильной организации режима дня, двигательного, санитарно-гигиенического режимов, всех форм работы с детьми и других факторов. Двигательный режим в течение дня, недели определяется комплексно, в соответствии с возрастом детей. Оптимизация двигательного режима обеспечивается путем проведения различных подвижных, спортивных игр, упражнений, занятий физкультурой, организации детского туризма, самостоятельной двигательной деятельности и т.п.

6. Значительное внимание в воспитании детей уделяется *труду*, как части нравственного становления. Воспитательная деятельность направлена на формирование эмоциональной готовности к труду, элементарных умений и навыков в различных видах труда, интереса к миру труда взрослых людей. Важным аспектом является индивидуальный и дифференцированный подходы к детской личности (учет интересов, предпочтений, способностей, усвоенных умений, личностных симпатий при постановке трудовых заданий, объединении детей в рабочие подгруппы и т.д.) и моральная мотивация детского труда.

7. В ДОО внедрен *Кодекс дружеского общения* участников образовательных отношений.

8. ДОО активно участвует в реализации проектов регионального, муниципального уровней.

9. Дошкольное учреждение работает в тесном контакте с учреждениями, которые стали социальными партнерами в деле обучения, воспитания и развития дошкольников: МБУЗ «Губкинская городская детская больница» (Цель: медицинское обеспечение воспитанников ДООУ); Городской краеведческий музей (Цель: Формирование основ патриотизма, эмоционально-ценностного отношения к историко-культурному наследию, обеспечение военно-патриотического воспитания); МБУК «Центр библиотечной системы» библиотеки-филиала №5 (Цель: организация мероприятий в целях приобщения дошкольников к чтению на лучших образцах классической, современной и детской литературы); МБУДО «Дворец детского юношеского творчества «Юный Губкинец» (Цель: воспитание чувства прекрасного, приобщение к театральной, творческой деятельности); Отдел Госавтоинспекции ОМВД «Губкинский» (Цель: профилактика детского дорожно-транспортного травматизма); МБОУ «СОШ № 11» (Цель: обеспечение преемственности в реализации программ дошкольного и начального общего образования); МБУ «СШ №1» (Цель: Развитие и совершенствование физических способностей детей); МБУ «Центр психолого-педагогической, медицинской и социальной помощи» Городская ПМПК (Цель: взаимодействие со специалистами центра по коррекционной работе). Оздоровительный аспект представлен детской поликлиникой.

Основные формы организации социального партнерства: совместные мероприятия, направленные на сохранение и укрепление здоровья, формирования здорового образа жизни: «День здоровья», спортивные праздники, коллективно-творческие мероприятия: участие в выставках детского творчества, в различных конкурсах, информационно-просветительские мероприятия: проведение мероприятий с родителями с привлечением специалистов культуры, здравоохранения, трансляция положительного имиджа ДОО через средства массовой информации, организация кружковой и секционной работы вне ДОО.

10. В детском саду организована деятельность детских движений:

Наименование проекта, программы	Особенности деятельности учреждения в проекте, программе
<b>Муниципальный уровень</b>	
Детское движение «Эколята-Дошколята»	-Разносторонняя деятельность с использованием образов сказочных героев

<p>Цель проекта: формирование у ребенка богатого внутреннего мира и системы ценностных отношений к природе, ее животному и растительному миру, развитие внутренней потребности любви к природе и, как следствие, бережного отношения к ней, воспитание у ребенка культуры природолюбия.</p>	<p>«Эколят» – друзей и защитников природы          - Использование атрибутики и ритуалов проекта;          - Реализация комплекса мероприятий, использование методических пособий, книг, аудио, видео, игровой продукции проекта.</p>
<p><b>Детское движение «Орлята-Дошколята»</b>          Цель проекта: формирование основ патриотического воспитания у детей старшего дошкольного возраста.</p>	<p>-Разносторонняя деятельность по формированию гражданственно-патриотического отношения и чувства сопричастности к семье, городу, стране; к природе родного края; к культурному наследию своего народа.          - Использование атрибутики и ритуалов проекта;          - Реализация комплекса мероприятий, использование методических пособий, книг, аудио, видео, игровой продукции проекта.</p>
<p><b>Детское движение «ЮПИД» юные помощники инспектора дорожного движения»</b>          Цель проекта: пропаганда безопасного поведения на дорогах и улицах города.</p>	<p>- Разносторонняя деятельность по формированию устойчивых привычек безопасного поведения детей на улице и дороге;          - Использование атрибутики и ритуалов проекта, проведение акций, агитационных мероприятий со взрослыми и детьми;          - Реализация комплекса мероприятий, использование методических пособий, книг, аудио, видео, игровой продукции проекта.</p>

В ДОО действуют 4 группы компенсирующей направленности для детей с тяжелыми нарушениями речи (2 группы – дети с ТНР 5-6 лет, 2 группы – дети с ТНР 6-7 лет) - участники детских движений.

#### **2.7.5.4. Организация предметно-пространственной среды (ФОП п.29.3.6.)**

В программе развивающая предметно-пространственная среда является одним из элементов пространства детской реализации (ПДР). В данном разделе дается описание развивающей предметной среды, которая создаст детям возможность выбора занятий по своим интересам, проявления самостоятельности и инициативы, в обеспечении условий для самореализации через различные виды детских деятельностей (рисование, конструирование, проекты и пр.).

##### **Среда обеспечивает:**

- наличие материалов, оборудования и инвентаря для воспитания детей в сфере личностного развития, совершенствование их игровых и трудовых навыков;
- учёт возрастных особенностей детей дошкольного возраста.

Наполняемость развивающей предметно-пространственной среды обеспечивает целостность воспитательного процесса в рамках реализации рабочей программы воспитания:

- подбор художественной литературы;



- подбор видео и аудиоматериалов;
- подбор наглядно-демонстрационного материала (картины, плакаты, тематические иллюстрации и т.п.);
- наличие демонстрационных технических средств (экран, интерактивная доска, ноутбук, колонки и т.п.);
- подбор оборудования для организации игровой деятельности (атрибуты для сюжетно-ролевых, театральных, дидактических игр);
- подбор оборудования для организации детской трудовой деятельности (самообслуживание, бытовой труд, ручной труд).

Материально-техническое оснащение развивающей предметно-пространственной среды изменяется и дополняется в соответствии с возрастом воспитанников и календарным планом воспитательной работы образовательного учреждения.

Физическое и оздоровительное направление <b>Модуль «Я и моё здоровье»</b>	Физкультурный зал, спортивная площадка, организована «Тропа здоровья», медицинский кабинет, изолятор, физкультурные мини-центры в группах.
Эстетическое направление <b>Модуль «Я в мире прекрасного»</b>	Музыкальный зал, центр изобразительной, музыкальной, театральной деятельности в группах, выставки творческих работ педагогов и детей, картинная галерея.
Познавательное воспитание <b>Модуль «Я хочу всё знать»</b>	Экологическая среда на территории детского сада (разбита экологическая тропа «К соседям по планете», которые представлены разнообразными экологическими точками, такими как сад камней, поле лекарственных трав «В гостях у Медуницы», «Растения водоема», «Пень», «Растения альпийской горки», «Старая ель», «Туя», «Береза», «Рябина», «Метеоплощадка», Также, организованы различные тематические площадки, в том числе экологической направленности: «Поляна насекомых», «Эколята-дошколята», «Туристы», «Лаборатория чудес», центры экспериментирования в группах, разнообразные уголки в групповых комнатах: конструирования, сенсорного развития, математики, познавательно-исследовательской деятельности, природы, для игр с водой и песком ( <i>младшие группы</i> ), центр для игры в шашки и шахматы «Умка-клуб», центр конструктивно-модельной деятельности и технического творчества «Техноклуб», уголки развития речи и обучения грамоте, настольно-печатных игр, книжные уголки
Патриотическое воспитание <b>Модуль «Я и моя Родина»</b>	Уголки патриотического воспитания, реакриация, посвященная памяти героям Великой отечественной войны в холле «Я помню, я горжусь»
Социальное воспитание <b>Модуль «Я, моя семья и друзья»</b>	Музейная комната «Горница», центры гендерного воспитания, краеведения, сюжетно-ролевых игр, центр по профилактике детского дорожно-транспортного травматизма «Светофор» и др.
Духовно-нравственное воспитание <b>«Модуль Я и добро»</b>	Уголок православной культуры

Трудовое воспитание Модуль «Я люблю трудиться»	Организованы учебно-опытные участки «Питомник», «Огород», «Плодово-ягодный сад», поле, уголки природы в группах.
---	--

РППС изменяется и дополняется в соответствии с возрастом воспитанников и календарным планом воспитательной работы на текущий учебный год.

Направление воспитания	Наличие специальных помещений	Основные пособия и специальное оборудование	Воспитательная функция
Все направления воспитания	Методический кабинет	Методическая литература для педагогов, детская художественная литература, подборка видеоматериалов, дидактического и демонстрационного материала для организации воспитательной работы по всем направлениям воспитательной работы.	Систематизация материала и организация воспитательного процесса по всем направлениям воспитательной работы
Патриотическое направление	Групповые помещения	Патриотический центр: Уголок геральдики, карта России и Белгородской области, гимн России, альбомы о ВОВ, городе Губкине, области; дидактические и развивающие игры «Наша родина Россия», «Наша родина», «Мы живем в России», «Флаги, страны, города»; демонстрационный материал «Народы России», «Символика России». Дидактический материал «Достопримечательности города Губкина»; куклы в русских народных костюмах. Мини-музей «Предметы народного быта» Центр «Эколят-Дошколят» (с логотипом, девизом юных эколят): «ЭКО библиотека», картинкасхема «Круг полезности деревьев», «Заповеди природы», выставка детских и семейных работ, материалы для творчества (природный, бросовый) и проведения акций, минилаборатория, дидактические игры, экран достижений	Создание условий, способствующих становлению личности ребенка, воспитанию у детей патриотических чувств, любви к Родине, родному краю. Приобщение детей к традициям и обычаям своего народа. Создание условий по формированию у детей культуры природолюбия, целостного взгляда на Природу, развитие навыков экологически грамотного поведения. РППС отражает особенности социокультурных условий детского сада.
	Холл ДОО	Стенды, патриотические зоны, выставки детских рисунков, тематических поделок, фотовыставки.	
	Территория ДОО	Опытно-экспериментальный участок, метеостанция. На территории детского сада имеется «Альпинарий», «Розарий», сад камней «Водоем».	

		Тематические зоны и площадки «Птичий гордок», «Клумба лекарственных трав», «Лесная поляна с домиком для насекомых», «Шахматная страна», Этноуголок «Сельский дворик», автогородок. Учебно-воспитательные комплексы «Огород», «питомник», «Фруктово-ягодный сад», «Метеорологическая площадка». Разработана экологическая тропа «К соседям по планете», представленная 10-ю разнообразными экологическими точками с хозяйном дядюшкой Ау.	
Духовно-нравственное направление	Групповые помещения	Демонстрационный материал по теме «Святые места Белгородчины», «святые места нашей родины». Видео экскурсии «По улицам родного города», «Храмы нашего города». Картотека: стихов, устного народного творчества Картотека «Русских народных игр» Дидактический материал «Народные праздники»	Создание условий для формирования духовного развития, нравственного самосовершенствования. ППС формирует у ребенка способность к духовному развитию.
Социальное направление	Групповые помещения	Развивающие игры и пособия, атрибуты, игровые модули, сюжетно-игровое оборудование, художественная литература, магнитофон, телевизор, аудиозаписи.	Создание условий для того, чтобы ребенок имел возможность общаться, играть, выполнять совместную деятельность с другими детьми. ППС отражает ценность семьи, людей разных поколений, радость общения с близкими людьми, сверстниками, с детьми других возрастов. Социализация детей, адаптация в обществе
	Холл ДОО	Фотовыставки, тематические выставки, выставки детских рисунков, предметы продуктивной деятельности детей	
	Территория ДОО	Малые архитектурные формы на групповых прогулочных площадках детского сада, выносное оборудование для сюжетно-ролевых игр и др.	
Познавательное направление	Групповые помещения	Центры познания, оборудование для исследовательской и опытнической деятельности детей, материалы для разного вида конструирования, экологические центры, дидактические и развивающие игры, игры-головоломки, игры для развития логического мышления, развивающие таблицы и т.д.	Создание условий для того, чтобы ребенок имел возможность экспериментировать, узнавать новое, осваивать новые технологии. ППС раскрывает красоту знаний, необходимость научного познания, формирует научную картину мира.
	Территория ДОО	Центры познавательно-исследовательской деятельности на групповых участках. Клумбы, огород, аллея здоровья, «Альпийская горка», кормушки для птиц «Зимняя столовая для птиц»	

	Комната природы «Зеленая планета»	Познавательный-исследовательский центр «Я исследователь», метеоплощадка	
Физическое и оздоровительное направление	Групповые помещения	Физкультурный центр: обручи, гимнастические скамьи, ребристые доски, дуги, щиты с кольцами, массажеры для ног и рук, гантели, скакалки, мячи разного размера, оборудованием для спортивных игр (бадминтон, кегли, городки, кольцеброс, клюшки) и нестандартное оборудование. Дорожки здоровья, оборудование для закаливания	Создание условий для укрепления здоровья ребенка, его безопасной жизнедеятельности. ППС раскрывает смысл здорового образа жизни, физической культуры и спорта
	Территория ДОО	Спортивная площадка. Оборудование для двигательной активности на групповых прогулочных участках, выносное оборудование, «тематическая площадка «Туристический центр»	
Трудовое направление	Групповые помещения	Групповые уголки дежурных, инвентарь для уборки, оборудование для ухода за растениями (тряпки, пульверизатор, лопатки, грабли, фартуки). Демонстрационный материал по теме «Профессии», «Труд человека в природе» и т.д.	Создание условий для организации посильного для ребенка труда. РППС отражает ценности труда для человека и государства. Результаты труда ребенка также отражаются в данной среде.
	Территория ДОО	Учебно-опытные участки «Огород», «Фруктово-ягодный сад», «Древесный питомник», клумбы, инвентарь для уборки	
Эстетическое направление	Музыкальный зал	Музыкальный инструмент взрослый, детские музыкальные инструменты, развивающие игры, оборудование по театрализованной деятельности	Создание условий для погружения детей в культуру родной страны, региона, города. ППС формирует у ребенка художественноэстетический вкус, развивает творческие способности.
	Холл ДОО	Фотовыставки, тематические выставки, выставки детских рисунков.	

Воспитательный процесс в ДОУ организуется в *развивающей предметно- пространственной среде*, которая образуется совокупностью природных, предметных, социальных условий и пространством собственного «Я» ребенка. Среда обогащается за счет не только количественного накопления, но и через улучшение качественных параметров: эстетичности, гигиеничности, комфортности, функциональной надежности и безопасности, открытости изменениям и динамичности, соответствия возрастным и половым особенностям детей, проблемной насыщенности и т.п. Воспитатели заботятся о том, чтобы дети свободно ориентировались в созданной среде, имели свободный доступ ко всем

ее составляющим, умели самостоятельно действовать в ней, придерживаясь нормы правил пребывания в различных помещениях и пользования материалами, оборудованием.

Окружающая ребенка РППС, при условии ее грамотной организации, обогащает внутренний мир дошкольника, способствует формированию у него чувства вкуса и стиля, создает атмосферу психологического комфорта, поднимает настроение, предупреждает стрессовые ситуации, способствует позитивному восприятию ребенком детского сада. Воспитывающее влияние на ребенка осуществляется через такие формы работы с РППС как:

- оформление интерьера дошкольных помещений (групп, спален, коридоров, залов, лестничных пролетов и т.п.) и их периодическая переориентация под воспитательные события, традиционные мероприятия.

- размещение на стенах ДОУ регулярно сменяемых экспозиций. В холле детского сада имеется выставка детских творческих работ «Галерея творчества», имеется экспозиция «Никто не забыт, ничто не забыто!», организована зона «Родная Белгородчина», патриотический уголок «Моя Россия», зона «Права и обязанности детей», «Мир дошкольного детства», «Профессии» и др.

- озеленение присадовой территории, разбивка клумб, посадка деревьев, оборудованы спортивные и игровые площадки, доступных и приспособленных для дошкольников разных возрастных категорий, разделяющих свободное пространство ДОУ на зоны активного и тихого отдыха. На территории детского сада имеется «Альпинарий», «Розарий», сад камней, «Водоем» с влаголюбивыми растениями. Организованы тематические зоны и площадки «Птичий городок», «Клумба лекарственных трав», «Лесная поляна с домиком для насекомых», «Шахматная страна», «Этноуголок «Сельский дворик», автогородок. Учебно-воспитательные комплексы «Огород», «Древесный питомник», «Плодово-ягодный сад, «Метеорологическая площадка». Разработана экологическая тропа «К соседям по планете», представленная разнообразными экологическими точками «Туя», «Береза», «Старая ель», «Пень», «Растения водоема», «Рябина», «Растения альпинария» Разбиты разнообразные цветники (сад камней, альпинарий, рабатки, миксбордеры, клумбы, бордюры и др.). Для организации физического развития оборудована «Спортивная площадка», площадка для игры в городки;

- регулярная организация и проведение конкурсов, творческих проектов по благоустройству различных участков присадовой территории («На лучшее благоустройство прогулочного участка», «Лучший цветник»); проведение экологических акций «Чистый двор», «Зеленый десант», «Елочка, живи!», «Посади дерево» и др.;

- акцентирование внимания дошкольников посредством элементов РППС (стенды, плакаты, инсталляции) на важных для воспитания ценностях детского сада, его традициях, правилах.

#### **2.7.5.5. Социальное партнерство (ФОП п.29.3.7.)**

Дошкольное учреждение работает в тесном контакте с учреждениями, которые стали социальными партнерами в деле обучения, воспитания и развития дошкольников.

Реализация воспитательного потенциала социального партнерства предусматривает:

- участие представителей организаций-партнеров в проведении отдельных мероприятий (дни открытых дверей, государственные и региональные, праздники, торжественные мероприятия и тому подобное);
- участие представителей организаций-партнеров в проведении занятий в рамках дополнительного образования;
- проведение на базе организаций-партнеров различных мероприятий, событий и акций воспитательной направленности;

реализация различных проектов воспитательной направленности, совместно разрабатываемых родителями (законными представителями) и педагогами с организациями-партнерами.

#### **Познавательное направление**

МБОУ «СОШ № 11»	Цель: обеспечение преемственности в реализации программ дошкольного и начального общего образования.	Проведение совместных мероприятий «Торжественная линейка» 1 сентября, «Дня выпускника», «Дня учителя», семинаров для будущих выпускников и родителей, психолого-педагогические конференции, консилиумы, экскурсии целевые прогулки в школу, акции, Дни открытых дверей, участие в проектной деятельности и т.д. Взаимопосещение занятий воспитателями ДОУ и учителями СОШ №11, открытые просмотры педагогической деятельности с детьми. Оказание консультативной помощи педагогам и родителям при подготовке детей к школе.
МБУК «Центр библиотечной системы» библиотеки-филиала №5.	Цель: организация мероприятий в целях приобщения дошкольников к чтению на лучших образцах классической, современной и детской литературы.	Посещение, совместные образовательные проекты, творческие выставки, совместное проведение тематических встреч (литературные чтения и викторины, слайд-занятия, мастер-классы, экскурсии), методические рекомендации, консультации для педагогов.
МБУ ДОД «Станция юных натуралистов»	Цель: Экологическое воспитание дошкольников.	Повышение эстетического уровня благоустройства территории ДОУ. Консультирование по вопросам организации экологического пространства, реализация совместных образовательных проектов.

#### **Социальное направление**

Спасо-Преображенский кафедральный собор г. Губкина	Цель: Духовно-нравственное воспитание детей, приобщение к Вышнему миру, формирование интереса к православным праздникам и традициям русского народа.	Экскурсии, беседы, посещение, совместное проведение тематических встреч к православным праздникам и традициям русского народа.
Городской краеведческий музей.	Цель: Формирование основ патриотизма, эмоционально-ценностного отношения к историко-культурному наследию, обеспечение военно-патриотического воспитания.	Экскурсии, беседы, посещение, совместное проведение тематических встреч, музейных мероприятий, слайдовых тематических занятий, экскурсий в соответствии с планом взаимодействия.

#### **Этико-эстетическое направление**

МБУДО «Дворец детского	Цель: воспитание чувства прекрасного, приобщение к театральной, творческой	Организация детских праздников. Совместное проведение праздников, развлечений, участие детей МАДОУ в концертах ДТ, посещение
------------------------	--	--

(юношеского творчества «Юный Губкинец»)	деятельности, знакомство с музыкальными жанрами, приобщение к народным традициям.	театрализованных представлений, знакомство с театром, театральными жанрами, тематические развлекательно-игровые программы, календарно-обрядовые праздники, творческие мастер-классы, конкурсы, акции.
<b>Физическое направление</b>		
МБУЗ «Губкинская городская детская больница»	Цель: медицинское обеспечение воспитанников ДОУ. Сохранение и обеспечение жизни и здоровья детей.	Углубленный осмотр детей врачами-специалистами. Консультации для родителей по вопросам адаптации детей в ДОУ и другим вопросам оздоровления детей. Взаимодействие с врачами по организации оздоровительной работы. Анализ заболеваемости. Отслеживание динамики перехода из одной группы здоровья в другую. Обеспечение детского сада педиатром.
МБУ «Центр психолого-педагогической, медицинской и социальной помощи» Городская ПМПК	Цель: взаимодействие со специалистами центра по коррекционной работе. Создания оптимальных условий обучения, воспитания, развития и социализации обучающихся в МАДОУ.	Выявление трудностей в освоении образовательных программ, особенностей развития, социальной адаптации и поведении обучающихся для последующего принятия решений об организации психолого-педагогического сопровождения; разработка рекомендаций по организации психолого-педагогического сопровождения обучающихся; консультирование участников образовательных отношений по вопросам актуального психофизического состояния и возможностей обучающихся; содержания и оказания им психолого-педагогической помощи, рекомендации по созданию специальных условий получения образования.
МБУ «СШ №1»	Цель: Развитие и совершенствование физических способностей детей. Приобщение дошкольников к здоровому образу жизни, развитие физических качеств у детей дошкольного возраста, формирование положительной мотивации к занятиям физкультурой и спортом.	Проведение мероприятий спортивного характера на базе ДОУ с участием тренеров-преподавателей. Организация фото-выставок, выставки рисунков «Моя спортивная мечта» и встреч с интересными людьми (спортсменами) Проведение экскурсий, мастер-классов, спортивных развлекательных мероприятий (Привлечение дошкольников в спортивные группы для занятий зимними видами спорта). Участие в проведении родительских собраний.
Отдел Госавтоинспекции ОМВД «Губкинский»	Цель: профилактика детского дорожно-транспортного травматизма. Пропаганда безопасности дорожного движения, формирование у детей активной гражданской позиции ответственного участника дорожного	Акции, конкурсы, игровые практикумы, обучающие мастер-классы, консультации, собрания, флешмобы, экскурсии, «Родительский патруль». Проведение встреч, нормативно-правовых чтений с родителями «Предупреждение детского дорожного травматизма». Проведении прогулок, экскурсий по микрорайону с участием инспектора ОГИБДД. Проведение

	движения. Повышение уровня педагогической компетентности педагогов и родителей в вопросах воспитания безопасности дорожного движения среди дошкольников.	бесед с просмотром тематических видеороликов (для детей и взрослых). Участие инспектора ОГИБДД в проведении тематических бесед, акций, развлечений, спортивных досугов, фестивалей.
<b>Трудовое направление</b>		
<b>Родительская общественность</b>	Социализация дошкольников, формирование представлений о видах труда, профессиях.	Экскурсии, маршруты выходного дня, трудовой десант, акции.

Оздоровительный аспект представлен детской поликлиникой. Основные формы организации социального партнерства: совместные мероприятия, направленные на сохранение и укрепление здоровья, формирования здорового образа жизни: «День здоровья», спортивные праздники, коллективно-творческие мероприятия: участие в выставках детского творчества, в различных конкурсах, информационно-просветительские мероприятия: проведение мероприятий с родителями с привлечением специалистов культуры, здравоохранения, трансляция положительного имиджа ДОО через средства массовой информации, организация кружковой и секционной работы вне ДОО.

## РАЗДЕЛ III

### 2.7.3. Организационный раздел Программы воспитания (ФОП п.29.4)

#### 2.7.3.1. Кадровое обеспечение воспитательного процесса (ФОП п.29.4.1.)

Согласно п. 3.4. ФГОС ДО, выполняя требования к кадровым условиям, для качественной реализации образовательной программы дошкольного образования ДОО было обеспечено руководящими, педагогическими, учебно-вспомогательными, административно-хозяйственными работниками, в том числе осуществляющими хозяйственную деятельность, охрану жизни и здоровья детей, обеспечивающими реализацию образовательной программы. Согласно штатному расписанию количество штатных единиц составляет:

#### **Общая численность работников образовательной организации**

Учреждение укомплектовано педагогическими кадрами согласно штатному расписанию.

Воспитательно-образовательный процесс в МАДОУ осуществляют 34 педагога, из них:

- административный работник – 1, старший воспитатель - 1, воспитателей - 22, музыкальных руководителя - 3, учитель – логопед - 4, инструктор по физической культуре – 2, педагог-психолог – 2, учитель-дефектолог -1

Высшее педагогическое образование имеют 24 педагога (70,5 %), среднее специальное – 8 (23,5 %) педагога. 2 педагога получают высшее педагогическое образование.

По результатам аттестации: высшая квалификационная категория – 26 педагогов; I квалификационная категория у 5 педагогов; без категории – 3 педагога (молодые специалисты).



Уровень профессиональной подготовленности воспитателей, их мастерство, наставническая деятельность, умение руководить процессом также оказывают большое влияние на реализацию Программы.

<b>Наименование должности (в соответствии со штатным расписанием ОО)</b>	<b>Функционал, связанный с организацией и реализацией воспитательного процесса</b>
<b>Заведующий детским садом</b>	<ul style="list-style-type: none"> <li>- управляет воспитательной деятельностью на уровне ДООУ;</li> <li>- создает условия, позволяющие педагогическому составу реализовать воспитательную деятельность;</li> <li>- разработка необходимых для организации воспитательной деятельности в ДООУ нормативных документов (положений, инструкций, должностных и функциональных обязанностей, проектов и программ воспитательной работы и др.);</li> <li>- регулирование воспитательной деятельности в ДООУ;</li> <li>- контроль за исполнением управленческих решений по воспитательной деятельности в ДООУ (в том числе осуществляется через мониторинг качества организации воспитательной деятельности в ДООУ).</li> <li>- анализ возможностей имеющихся структур для организации воспитательной деятельности;</li> <li>- создание необходимой для осуществления воспитательной деятельности инфраструктуры;</li> </ul>
<b>Старший воспитатель</b>	<ul style="list-style-type: none"> <li>- организация воспитательной деятельности в ДООУ;</li> <li>- планирование воспитательной деятельности в ДООУ на учебный год, включая календарный план воспитательной работы на учебный год;</li> <li>- организация практической работы в ДООУ в соответствии с календарным планом воспитательной работы;</li> <li>- проведение мониторинга состояния воспитательной деятельности в ДООУ совместно с Педагогическим советом;</li> <li>- анализ итогов воспитательной деятельности в ДООУ за учебный год;</li> <li>- наполнение сайта ДООУ информацией о воспитательной деятельности;</li> <li>- организация повышения психолого-педагогической квалификации воспитателей;</li> <li>- организационно-координационная работа при проведении общесадовых воспитательных мероприятий;</li> <li>- проведение анализа и контроля воспитательной деятельности, распространение передового опыта других образовательных организаций;</li> <li>- участие обучающихся в районных и городских конкурсах и т.д.;</li> <li>- организационно-методическое сопровождение воспитательной деятельности педагогических инициатив;</li> <li>- развитие сотрудничества с социальными партнерами;</li> <li>- стимулирование активной воспитательной деятельности педагогов;</li> </ul>

<b>Педагог-психолог</b>	<ul style="list-style-type: none"> <li>- оказание психолого-педагогической помощи;</li> <li>- осуществление социологических исследований обучающихся;</li> <li>- организация и проведение различных видов воспитательной работы;</li> <li>- подготовка предложений по поощрению обучающихся и педагогов за активное участие в воспитательном процессе</li> </ul>
<b>Воспитатель Инструктор по физической культуре Музыкальный руководитель</b>	<ul style="list-style-type: none"> <li>- обеспечивает занятие обучающихся творчеством, медиа, физической культурой;</li> <li>- формирование у обучающихся активной гражданской позиции, сохранение и приумножение нравственных, культурных и научных ценностей в условиях современной жизни, сохранение традиций ДОО;</li> <li>- организация работы по формированию общей культуры будущего школьника;</li> <li>- внедрение здорового образа жизни;</li> <li>- внедрение в практику воспитательной деятельности научных достижений, новых технологий образовательного процесса;</li> <li>- организация участия обучающихся в мероприятиях, проводимых районными, городскими и другими структурами в рамках воспитательной деятельности;</li> </ul>
<b>Помощник воспитателя</b>	<ul style="list-style-type: none"> <li>- совместно с воспитателем обеспечивает занятие обучающихся творчеством, трудовой деятельностью;</li> <li>- участвует в организации работы по формированию общей культуры будущего школьника</li> </ul>

### 2.7.3.2. Нормативно-методическое обеспечение реализации Программы воспитания (ФОП п.29.4.2.)

Нормативно-методическое обеспечение реализации Программы воспитания представляет собой перечень локальных правовых документов ДОО, в которые вносятся изменения после принятия Программы воспитания:

- Программа развития МАДОУ «Центр развития ребёнка - детский сад № 33 «Радуга»;
- Адаптированная образовательная программа дошкольного образования для обучающихся с тяжелыми нарушениями речи 5-7 лет МАДОУ «Центр развития ребёнка - детский сад № 33 «Радуга»;
- Основная образовательная программа дошкольного образования «Центр развития ребёнка - детский сад № 33 «Радуга»;
- Годовой план работы МАДОУ «Центр развития ребёнка - детский сад № 33 «Радуга»;
- Рабочие программы воспитателей и специалистов «Центр развития ребёнка - детский сад № 33 «Радуга»;
- Должностные инструкции специалистов, отвечающих за организацию воспитательной деятельности в ДОО;
- Планы взаимодействия ДОО с социальными партнерами.
- Планы работы детских движений ДОО.
- Документы, регламентирующие воспитательную деятельность в ДОО (штатное расписание, обеспечивающее кадровый состав, реализующий воспитательную деятельность в ДОО).

Методическое обеспечение представлено в виде перечня используемых парциальных программ:

Направление воспитания	Программы (УМК, проекты)
------------------------	--------------------------

<b>Обязательная часть</b>	
<b>Познавательное, патриотическое, трудовое, физическое и оздоровительное, эстетическое, социальное, духовно-нравственное</b>	Федеральная образовательная программа дошкольного образования (ФОП ДО)
<b>Часть, формируемая участниками образовательных отношений</b>	
<b>Познавательное направление воспитания</b>	- Парциальная программа « <b>Основы логики и программирования для детей старшего дошкольного возраста (6–7 лет)</b> » <a href="https://disk.yandex.ru/i/-jah97cE3YC3w">https://disk.yandex.ru/i/-jah97cE3YC3w</a> - « <b>Здравствуй, мир Белогорья</b> » Парциальная программа дошкольного образования (образовательная область «Познавательное развитие») / Л.В. Серых, Г.А. Репринцева (для детей 3— 8 лет) <a href="https://clck.ru/36VKN5">https://clck.ru/36VKN5</a> - « <b>Цветик-семицветик</b> » Программа психологических занятий с детьми дошкольного возраста (3-6 лет) Н.Ю. Куражева, Н.В. Вараева, А.С. Тузаева, И.А. Козлова <a href="https://clck.ru/36WFiT">https://clck.ru/36WFiT</a>
<b>Трудовое направление</b>	- детское движение «Эколята-дошколята»
<b>Патриотическое направление воспитания (экологическое воспитание)</b>	- детское движение «Орлята – дошколята»
<b>Социальное направление воспитания</b>	- детское движение «ЮПИД»
<b>Физическое и оздоровительное направление</b>	-проект «Вместе весело шагать!» эколого-оздоровительные походы выходного дня в рамках деятельности клуба семейного туризма.

### **2.7.3.3 Требования к условиям работы с особыми категориями детей (ФОП п. 29.4.3)**

(ФОП п.29.4.3.1.) По своим основным задачам воспитательная работа в МАДОУ не зависит от наличия (отсутствия) у ребенка особых образовательных потребностей.

В основе процесса воспитания детей в ДОО лежат традиционные ценности российского общества. В МАДОУ созданы особые условия воспитания для отдельных категорий обучающихся, имеющих особые образовательные потребности: дети с инвалидностью, дети с ограниченными возможностями здоровья, дети из социально уязвимых групп (воспитанники детских домов, дети из семей мигрантов, и так далее), одаренные дети и другие категории.

Инклюзия подразумевает готовность образовательной системы принять любого ребенка независимо от его особенностей (психофизиологических, социальных, психологических, этнокультурных, национальных, религиозных и других) и обеспечить ему оптимальную социальную ситуацию развития.

(ФОП п.29.4.3.2.) Программа предполагает **создание следующих условий, обеспечивающих достижение целевых ориентиров в работе с особыми категориями детей:**

1) направленное на формирование личности взаимодействие взрослых с детьми, предполагающее создание таких ситуаций, в которых каждому ребенку с особыми образовательными потребностями предоставляется возможность выбора деятельности, партнера и средств; учитываются особенности деятельности, средств ее реализации, ограниченный объем личного опыта детей особых категорий;

2) формирование игры как важнейшего фактора воспитания и развития ребенка с особыми образовательными потребностями, с учетом необходимости развития личности ребенка, создание условий для самоопределения и социализации детей на основе социокультурных, духовно-нравственных ценностей и принятых в российском обществе правил и норм поведения;

3) создание воспитывающей среды, способствующей личностному развитию особой категории дошкольников, их позитивной социализации, сохранению их индивидуальности, охране и укреплению их здоровья и эмоционального благополучия;

4) доступность воспитательных мероприятий, совместных и самостоятельных, подвижных и статичных форм активности с учетом особенностей развития и образовательных потребностей ребенка; речь идет не только о физической доступности, но и об интеллектуальной, когда созданные условия воспитания и применяемые правила должны быть понятны ребенку с особыми образовательными потребностями;

5) участие семьи как необходимое условие для полноценного воспитания ребенка дошкольного возраста с особыми образовательными потребностями.

### **Часть, формируемая участниками образовательных отношений**

**Инклюзия** (дословно – «включение») – это готовность образовательной системы принять любого ребенка независимо от его индивидуальных особенностей (психофизиологических, социальных, психологических, этнокультурных, национальных, религиозных и др.) и обеспечить ему оптимальную социальную ситуацию развития. Инклюзия является ценностной основой уклада ДОО и основанием для проектирования воспитывающей среды, деятельности и событий.

**На уровне уклада:** ДОО инклюзивное образование – это норма для воспитания, реализующая такие социокультурные ценности, как забота, принятие, взаимоуважение, взаимопомощь, совместность, сопричастность, социальная ответственность. Эти ценности должны разделяться всеми участниками образовательных отношений в ДОО.

**На уровне воспитывающих сред:** РППС строится как максимально доступная для детей с ОВЗ; событийная воспитывающая среда ДОО обеспечивает возможность включения каждого ребенка в различные формы жизни детского сообщества; рукотворная воспитывающая среда обеспечивает возможность демонстрации уникальности достижений каждого ребенка.

**На уровне общности:** формируются условия освоения социальных ролей, ответственности и самостоятельности, сопричастности к реализации целей и смыслов сообщества, приобретается опыт развития отношений между детьми, родителями, воспитателями. Детская и детско-взрослая общность в инклюзивном образовании развиваются на принципах заботы, взаимоуважения и сотрудничества в совместной деятельности.

**На уровне деятельностей:** педагогическое проектирование совместной деятельности в разновозрастных группах, в малых группах детей, в детско-родительских группах обеспечивает условия освоения доступных навыков, формирует опыт работы в команде, развивает активность и ответственность каждого ребенка в социальной ситуации его развития. На уровне событий: проектирование педагогами ритмов жизни, праздников и общих дел с учетом специфики социальной и культурной ситуации развития каждого ребенка обеспечивает возможность участия каждого в жизни и событиях группы, формирует личностный опыт, развивает самооценку и уверенность ребенка в своих силах. Событийная организация должна обеспечить переживание ребенком опыта самостоятельности, счастья и свободы в коллективе детей и взрослых.

**На уровне уклада:** реализация социокультурных ценностей, таких как забота, принятие, взаимоуважение, взаимопомощь, сопричастность, социальная ответственность.

**На уровне воспитывающей среды**– это культура речевого общения взрослых и детей, создание специальной речевой среды, использование ресурса семьи и социального окружения.

**На уровне общности:** воспитанники включены в деятельность детских движений «Эколята-дошколята», «Орлята-дошколята», «ЮПИД», активно участвуют в мероприятиях детского сада.

**На уровне деятельностей:**

Организовано разновозрастное взаимодействие, участие детей в планировании собственной деятельности, работа в команде.

Осуществляется психолого-педагогическая поддержка, обеспечивается эмоциональное благополучие каждого ребенка.

**На уровне событий:** Воспитанники групп компенсирующей направленности ТНР активно включены в жизнедеятельность детского сада.

**Основными условиями реализации Программы воспитания** в ДОО, реализующих инклюзивное образование, являются:

- полноценное проживание ребенком всех этапов детства (младенческого, раннего и дошкольного возраста), обогащение (амплификация) детского развития;
- построение воспитательной деятельности с учетом индивидуальных особенностей каждого ребенка, при котором сам ребенок становится активным субъектом воспитания;
- содействие и сотрудничество детей и взрослых, признание ребенка полноценным участником (субъектом) образовательных отношений;
- формирование и поддержка инициативы детей в различных видах детской деятельности;
- активное привлечение ближайшего социального окружения к воспитанию ребенка.

**Задачами воспитания детей с ОВЗ в условиях ДОО являются:**

1. формирование общей культуры личности детей, развитие их социальных, нравственных, эстетических, интеллектуальных, физических качеств, инициативности, самостоятельности и ответственности;
2. формирование доброжелательного отношения к детям с ОВЗ и их семьям со стороны всех участников образовательных отношений;
3. обеспечение психолого-педагогической поддержки семье ребенка с особенностями в развитии и содействие повышению уровня педагогической компетентности родителей;
4. обеспечение эмоционально-положительного взаимодействия детей с окружающими в целях их успешной адаптации и интеграции в общество;
5. расширение у детей с различными нарушениями развития знаний и представлений об окружающем мире;
6. взаимодействие с семьей для обеспечения полноценного развития детей с ОВЗ;
7. охрана и укрепление физического и психического здоровья детей, в том числе их эмоционального благополучия;
8. объединение обучения и воспитания в целостный образовательный процесс на основе духовно-нравственных и социокультурных ценностей и принятых в обществе правил и норм поведения в интересах человека, семьи, общества.

Дошкольная образовательная организация осуществляет инклюзивное образование. В МАДОУ разработана структурно-функциональная модель организации инклюзивной практики, на основе интеграции системного, компетентностного и дифференцированного подходов,

ориентирующих педагогов на овладение воспитанниками социальными, здоровьесберегающими, коммуникативными, деятельностными, информационными компетентностями.

Коррекционно-развивающая деятельность реализуется в группах компенсирующей направленности для детей с тяжелыми нарушениями речи (ТНР) в соответствии с разработанной адаптированной образовательной программой дошкольного образования для детей с ТНР (5-7 лет) МАДОУ «Центр развития ребёнка - детский сад № 33 «Радуга» города Губкина Белгородской области. Дети с ограниченными возможностями здоровья, дети-инвалиды принимаются в группы общеразвивающей направленности с заключениями психолого-медико-педагогической комиссии. Сопровождаются специалистами ППК дошкольного учреждения, для таких детей разрабатываются индивидуальные программы сопровождения детей.

#### **2.7.3.4. Примерный календарный план воспитательной работы.**

Календарный план воспитательной работы составлен на основе рабочей программы воспитания МАДОУ «Центр развития ребёнка - детский сад № 33 «Радуга». Воспитательный процесс строится с учетом контингента воспитанников, их индивидуальных и возрастных особенностей, социального запроса их родителей (законных представителей) несовершеннолетних воспитанников.

Планирование воспитательной работы обеспечивает интеграцию разнообразного содержания форм работы с воспитанниками МАДОУ «Центр развития ребёнка - детский сад № 33 «Радуга» по всем образовательным областям ОП ДО МАДОУ и направлениям рабочей программы воспитания во всех видах детской деятельности.

При организации воспитательного процесса обеспечивается единство воспитательных, развивающих и обучающих целей и задач. Построение воспитательного процесса с помощью календарного плана дает возможность достичь планируемых результатов освоения рабочей программы воспитания. Только ежеминутное сопровождение детей в вопросах воспитания дает большие возможности в развитии их личности.

Решение похожих задач с постепенным их усложнением обеспечивает достижения единства воспитательных целей и преемственности в детском развитии на протяжении всего дошкольного возраста, органичное развитие личности детей в соответствии с их индивидуальными возможностями. Задачи, решаемые детьми в том или ином виде деятельности, не следует коренным образом менять, так как это может нарушить принцип систематичности и последовательности освоения материала и развития детей.

Календарный план воспитательной работы МАДОУ «Центр развития ребёнка - детский сад № 33 «Радуга» отражает мероприятия, направленные на воспитание детей в сфере их личностного развития по каждому направлению рабочей программы воспитания, определяет целевую аудиторию и ответственных за организацию запланированных мероприятий.

Календарный план воспитательной работы МАДОУ «Центр развития ребёнка - детский сад № 33 «Радуга» утверждается ежегодно на Педагогическом совете. Форма календарного плана воспитательной работы представлена в Приложении № 1 к рабочей программе воспитания.

Календарный план воспитательной работы строится на основе базовых ценностей и примерного тематического плана образовательной программы дошкольного образования МАДОУ «Центр развития ребёнка - детский сад № 33 «Радуга». В связи с тем, что комплексно-тематическое планирование ООП МАДОУ предусматривает деление на периоды, то в календарном плане воспитательной работы отражаются мероприятия, обеспечивающие реализацию всех шести направлений рабочей программы воспитания, соответствующих тематике данного периода. Следует учитывать возможность интеграции разных направлений рабочей программы воспитания в одном мероприятии.

Мероприятия проводятся как для всего детского сада, так и внутри групп.

Мероприятия для всего детского сада разрабатываются специалистами (музыкальный руководитель, инструктор по физической культуре, учителя-логопеды, педагог-психолог, старший воспитатель).

Для мероприятий внутри группы воспитатель самостоятельно разрабатывает конкретные формы реализации воспитательного цикла. В ходе разработки должны быть определены задачи мероприятия и действия для детей, родителей и педагогов, а также формы реализации программы воспитания МАДОУ.

Период подготовки к каждому событию определяется педагогами, реализующими рабочую программу воспитания, в соответствии с возрастом и контингентом детей, условиями и спецификой осуществления образовательного процесса, тематикой события.

Рекомендуемые сроки проведения события указаны в матрице, а точная дата проведения праздника самостоятельно определяется педагогами и специалистами МАДОУ, реализующими рабочую программу воспитания.

При составлении плана воспитательно-образовательной работы в каждой возрастной группе педагоги учитывают мероприятия ДОУ, утвержденные в календарном плане воспитательной работы «Центр развития ребёнка - детский сад № 33 «Радуга» на текущий учебный год.

### **III. Организационный раздел**

Организационное обеспечение образования обучающихся с ОВЗ (ТНР) базируется на нормативно-правовой основе, которая определяет специальные условия дошкольного образования обучающихся этой категории. Создание этих условий должно обеспечить реализацию не только образовательных прав самого ребенка на получение соответствующего его возможностям образования, но и реализацию прав всех остальных обучающихся, включенных наравне с ребенком с ОВЗ в образовательное пространство. В дошкольном учреждении разработаны соответствующие локальные акты, обеспечивающие эффективное образование и других обучающихся.

Организована система взаимодействия и поддержки образовательной организации со стороны ПМПК, образовательных организаций, реализующих адаптированные основные образовательные программы образования обучающихся с ОВЗ, органов социальной защиты, органов здравоохранения, общественных организаций при недостаточном кадровом ресурсе самой образовательной организации. Реализация данного условия позволяет обеспечить для ребенка с ОВЗ максимально адекватный при его особенностях развития образовательный маршрут, а также позволяет максимально полно и ресурсоемко обеспечить обучение и воспитание. Важным компонентом этого условия является наличие разнообразных образовательных организаций (включая организации дополнительного образования) в шаговой доступности.

#### **3.1. Психолого-педагогические условия реализации программы.**

##### **Психолого-педагогические условия, обеспечивающие развитие ребенка с ТНР**

Программа предполагает создание следующих психолого-педагогических условий, обеспечивающих образование ребенка с ТНР в соответствии с его особыми образовательными потребностями:

1. Личностно-порождающее взаимодействие педагогических работников с детьми, предполагающее создание таких ситуаций, в которых каждому ребенку с ТНР предоставляется возможность выбора деятельности, партнера, средств и жизненных навыков; учитываются

обусловленные структурой нарушенного речезыкового развития особенности деятельности (в том числе речевой), средств ее реализации, ограниченный объем личного опыта.

2. Ориентированность педагогической оценки на относительные показатели детской успешности, то есть сравнение нынешних и предыдущих достижений ребенка с ТНР, стимулирование самооценки.

3. Формирование игры как важнейшего фактора развития ребенка с ТНР, с учетом необходимости развития вербальных и невербальных компонентов развития ребенка с ТНР в разных видах игры.

4. Создание развивающей образовательной среды, способствующей физическому, социально-коммуникативному, познавательному, речевому, художественно-эстетическому развитию ребенка с ТНР и сохранению его индивидуальности.

5. Сбалансированность репродуктивной (воспроизводящей готовый образец) и продуктивной (производящей субъективно новый продукт) деятельности, то есть деятельности по освоению культурных форм и образцов и детской исследовательской, творческой деятельности; совместных и самостоятельных, подвижных и статичных форм активности с учетом особенностей развития и образовательных потребностей ребенка с ТНР.

6. Участие семьи как необходимое условие для полноценного развития ребенка дошкольного возраста с тяжелыми нарушениями речи.

### **Часть, формируемая участниками образовательных отношений**

#### **Психолого-педагогические условия реализации Программы**

Важнейшим условием реализации программы является создание развивающей и эмоционально комфортной для ребенка образовательной среды. Пребывание в детском саду должно доставлять ребенку радость, а образовательные ситуации должны быть увлекательными.

#### **Важнейшие образовательные ориентиры:**

- обеспечение эмоционального благополучия детей;
- создание условий для формирования доброжелательного и внимательного отношения детей к другим людям;
- развитие детской самостоятельности (инициативности, автономии и ответственности);
- развитие детских способностей, формирующихся в разных видах деятельности.

<b>Важнейшие образовательные ориентиры</b>	<b>Роль педагога в организации психолого-педагогических условий</b>	<b>Особенности организации предметно-пространственной среды</b>
<b>Обеспечение эмоционального благополучия ребенка</b>	Достигается за счет уважения к его индивидуальности, чуткости к его эмоциональному состоянию, поддержки его чувства собственного достоинства. В дошкольном учреждении педагоги должны создать атмосферу принятия, в которой каждый ребенок чувствует, что его ценят и принимают таким, какой он есть; могут выслушать его и понять.	Для обеспечения эмоционального благополучия детей обстановка в детском саду должна быть располагающей, почти домашней, в таком случае дети



	<p><i>Для обеспечения в группе эмоционального благополучия педагог должен:</i></p> <ul style="list-style-type: none"> <li>• общаться с детьми доброжелательно, без обвинений и угроз;</li> <li>• внимательно выслушивать детей, показывать, что понимает их чувства, помогать делиться своими переживаниями и мыслями;</li> <li>• помогать детям обнаружить конструктивные варианты поведения;</li> <li>• создавать ситуации, в которых дети при помощи разных культурных средств (игра, рисунок, движение и т. д.) могут выразить свое отношение к личностно-значимым для них событиям и явлениям, в том числе происходящим в детском саду;</li> <li>• обеспечивать в течение дня чередование ситуаций, в которых дети играют вместе и могут при желании побыть в одиночестве или в небольшой группе детей.</li> </ul>	<p>быстро осваиваются в ней, свободно выражают свои эмоции. Все помещения детского сада, предназначенные для детей, должны быть оборудованы таким образом, чтобы ребенок чувствовал себя комфортно и свободно. Комфортная среда — это среда, в которой ребенку уютно и уверенно, где он может себя занять интересным, любимым делом. Комфортность среды дополняется ее художественно-эстетическим оформлением, которое положительно влияет на ребенка, вызывает эмоции, яркие и неповторимые ощущения. Пребывание в такой эмоциогенной среде способствует снятию напряжения, зажатости, излишней тревоги, открывает перед ребенком возможности выбора рода занятий, материалов, пространства</p>
<p><b>Формирование доброжелательных, внимательных отношений</b></p>	<p>Воспитание у детей доброжелательного и внимательного отношения к людям возможно только в том случае, если педагог сам относится к детям доброжелательно и внимательно, помогает конструктивно разрешать возникающие конфликты.</p> <p><i>Для формирования у детей доброжелательного отношения к людям педагогу следует:</i></p> <ul style="list-style-type: none"> <li>• устанавливать понятные для детей правила взаимодействия;</li> <li>• создавать ситуации обсуждения правил, прояснения детьми их смысла;</li> <li>• поддерживать инициативу детей старшего дошкольного возраста по созданию новых норм и правил (когда дети совместно предлагают правила для разрешения возникающих проблемных ситуаций)</li> </ul>	
<p><b>Развитие самостоятельности</b></p>	<p>Развитие самостоятельности включает две стороны: адаптивную (умение понимать существующие социальные нормы и действовать в соответствии с ними) и</p>	<p>Среда должна быть вариативной, состоять из различных площадок</p>

	<p>активную (готовность принимать самостоятельные решения)</p> <p>В ходе реализации Программы дошкольники получают позитивный социальный опыт создания и воплощения собственных замыслов. Дети должны чувствовать, что их попытки пробовать новое, в том числе и при планировании собственной жизни в течение дня, будут поддержаны взрослыми. Это возможно в том случае, если образовательная ситуация будет строиться с учетом детских интересов. Образовательная траектория группы детей может меняться с учетом происходящих в жизни дошкольников событий. Самостоятельность человека (инициативность, автономия, ответственность) формируется именно в дошкольном возрасте, разумеется, если взрослые создают для этого условия.</p> <p><i>Для формирования детской самостоятельности педагог должен выстраивать образовательную среду таким образом, чтобы дети могли:</i></p> <ul style="list-style-type: none"> <li>• учиться на собственном опыте, экспериментировать с различными объектами, в том числе с растениями;</li> <li>• находиться в течение дня как в одновозрастных, так и в разновозрастных группах;</li> <li>• изменять или конструировать игровое пространство в соответствии с возникающими игровыми ситуациями;</li> <li>• быть автономными в своих действиях и принятии доступных им решений. С целью поддержания детской инициативы педагогам следует регулярно создавать ситуации, в которых дошкольники учатся: <ul style="list-style-type: none"> <li>• при участии взрослого обсуждать важные события со сверстниками;</li> <li>• совершать выбор и обосновывать его (например, детям можно предлагать специальные способы фиксации их выбора);</li> <li>• предъявлять и обосновывать свою инициативу (замыслы, предложения и пр.);</li> <li>• планировать собственные действия индивидуально и в малой группе, команде;</li> <li>• оценивать результаты своих действий индивидуально и в малой группе, команде.</li> </ul> </li> </ul> <p>Важно, чтобы все утренники и праздники создавались с учетом детской инициативы и включали импровизации и презентации детских произведений.</p>	<p>(мастерских, исследовательских площадок, художественных студий, библиотечек, игровых, лабораторий и пр.), которые дети могут выбирать по собственному желанию. Предметно-пространственная среда должна меняться в соответствии с интересами и проектами детей не реже, чем один раз в несколько недель. В течение дня необходимо выделять время, чтобы дети могли выбрать пространство активности (площадку) по собственному желанию</p>
<p><b>Создание условий для развития свободной игровой деятельности</b></p>	<p>Игра — одно из наиболее ценных новообразований дошкольного возраста. Играя, ребенок свободно и с удовольствием осваивает мир во всей его полноте — со стороны смыслов и норм, учась понимать правила и творчески преобразовывать их. Развитие свободной игровой деятельности требует поддержки со стороны взрослого. При этом роль педагога в игре может быть разной в зависимости от возраста детей, уровня развития игровой деятельности, характера ситуации и пр.</p>	<p>Игровая среда должна стимулировать детскую активность и постоянно обновляться в соответствии с текущими интересами и инициативой детей. Игровое оборудование должно быть</p>

	<p>Педагог может выступать в игре и в роли активного участника, и в роли внимательного наблюдателя.</p> <p><i>С целью развития игровой деятельности педагоги должны уметь:</i></p> <ul style="list-style-type: none"> <li>• создавать в течение дня условия для свободной игры детей;</li> <li>• определять игровые ситуации, в которых детям нужна косвенная помощь;</li> <li>• наблюдать за играющими детьми и понимать, какие именно события дня отражаются в игре;</li> <li>• отличать детей с развитой игровой деятельностью от тех, у кого игра развита слабо;</li> <li>• косвенно руководить игрой, если игра носит стереотипный характер (например, предлагать новые идеи или способы реализации детских идей). Кроме того, педагоги должны знать детскую субкультуру: наиболее типичные роли и игры детей, понимать их значимость. Воспитатели должны устанавливать взаимосвязь между игрой и другими видами деятельности. Спонтанная игра является не столько средством для организации обучения, сколько самоценной деятельностью детей.</li> </ul>	<p>разнообразным и легко трансформируемым. Дети должны иметь возможность участвовать в создании и обновлении игровой среды. Возможность внести свой вклад в ее усовершенствование должны иметь и родители.</p>
<p><b>Создание условий для развития познавательной деятельности</b></p>	<p>Обучение наиболее эффективно тогда, когда ребенок занят значимым и интересным исследованием окружающего мира, в ходе которого он самостоятельно и при помощи взрослого совершает открытия. Педагог должен создавать ситуации, в которых может проявляться детская познавательная активность, а не просто воспроизведение информации. Ситуации, которые могут стимулировать познавательное развитие (то есть требующие от детей развития восприятия, мышления, воображения, памяти), возникают в повседневной жизни ребенка постоянно: на прогулках, во время еды, укладывания спать, одевания, подготовки к празднику и т. д.</p> <p><i>Стимулировать детскую познавательную активность педагог может:</i></p> <ul style="list-style-type: none"> <li>• регулярно предлагая детям вопросы, требующие не только воспроизведения информации, но и мышления;</li> <li>• регулярно предлагая детям открытые, творческие вопросы, в том числе — проблемно-противоречивые ситуации, на которые могут быть даны разные ответы;</li> <li>• обеспечивая в ходе обсуждения атмосферу поддержки и принятия;</li> <li>• позволяя детям определиться с решением в ходе обсуждения той или иной ситуации;</li> <li>• организуя обсуждения, в которых дети могут высказывать разные точки зрения по одному и тому же вопросу, помогая увидеть несовпадение точек зрения;</li> <li>• строя обсуждение с учетом высказываний детей, которые могут изменить ход</li> </ul>	<p>Среда должна быть насыщенной, предоставлять ребенку возможность для активного исследования и решения задач, содержать современные материалы (конструкторы, материалы для формирования сенсорики, наборы для экспериментирования и пр.).</p>

	<p>дискуссии;</p> <ul style="list-style-type: none"> <li>• помогая детям обнаружить ошибки в своих рассуждениях;</li> <li>• помогая организовать дискуссию;</li> <li>• предлагая дополнительные средства (двигательные, образные, в т. ч. наглядные модели и символы), в тех случаях, когда детям трудно решить задачу.</li> </ul>	
<b>Создание условий для развития проектной деятельности</b>	<p>В дошкольном возрасте у детей должен появиться опыт создания собственного замысла и воплощения своих проектов. В дошкольном возрасте дети могут задумывать и реализовывать исследовательские, творческие и нормативные проекты. С целью развития проектной деятельности в группе следует создавать открытую атмосферу, которая вдохновляет детей на проектное действие и поощряет его. Необходимо регулярно выделять время для проектной деятельности, создавать условия для презентации проектов.</p> <p><i>С целью развития проектной деятельности педагоги должны:</i></p> <ul style="list-style-type: none"> <li>• создавать проблемные ситуации, которые инициируют детское любопытство, стимулируют стремление к исследованию;</li> <li>• быть внимательными к детским вопросам, возникающим в разных ситуациях, регулярно предлагать проектные образовательные ситуации в ответ на заданные детьми вопросы;</li> <li>• поддерживать детскую автономию: предлагать детям самим выдвигать проектные решения;</li> <li>• помогать детям планировать свою деятельность при выполнении своего замысла;</li> <li>• в ходе обсуждения предложенных детьми проектных решений поддерживать их идеи, делая акцент на новизне каждого предложенного варианта;</li> <li>• помогать детям сравнивать предложенные ими варианты решений, аргументировать выбор варианта.</li> </ul>	<p>Стимулируя детей к исследованию и творчеству, следует предлагать им большое количество увлекательных материалов и оборудования. Природа и ближайшее окружение — важные элементы среды исследования, содержащие множество явлений и объектов, которые можно использовать в совместной исследовательской деятельности воспитателей и детей</p>
<b>Создание условий для самовыражения средствами искусства</b>	<p>В дошкольном возрасте дети должны получить опыт осмысления происходящих событий и выражения своего отношения к ним при помощи культурных средств — линий, цвета, формы, звука, движения, сюжета и пр.</p> <p><i>Для того чтобы дети научились выразить себя средствами искусства, педагог должен:</i></p> <ul style="list-style-type: none"> <li>• планировать время в течение дня, когда дети могут создавать свои произведения;</li> <li>• создавать атмосферу принятия и поддержки во время занятий творческими видами деятельности;</li> <li>• оказывать помощь и поддержку в овладении необходимыми для занятий техническими навыками;</li> </ul>	<p>Образовательная среда должна обеспечивать наличие необходимых материалов, возможность заниматься разными видами деятельности: живописью, рисунком, игрой на музыкальных инструментах, пением, конструированием, актерским мастерством, танцем, различными видами ремесел, поделками по дереву, из глины и пр.</p>

	<ul style="list-style-type: none"> <li>• предлагать такие задания, чтобы детские произведения не были стереотипными, отражали их замысел;</li> <li>• поддерживать детскую инициативу в воплощении замысла и выборе необходимых для этого средств;</li> <li>• организовывать события, мероприятия, выставки проектов, на которых дошкольники могут представить свои произведения для детей разных групп и родителей.</li> </ul>	
<b>Создание условий для физического развития</b>	<p>Физическое развитие очень важно для здоровья детей, потому что позволяет реализовать их врожденное стремление к движению. Становление детской идентичности, образа Я тесно связано с физическим развитием ребенка, с его ловкостью, подвижностью, активностью.</p> <p><i>Для того чтобы стимулировать физическое развитие детей, важно:</i></p> <ul style="list-style-type: none"> <li>• ежедневно предоставлять детям возможность активно двигаться;</li> <li>• обучать детей правилам безопасности;</li> <li>• создавать доброжелательную атмосферу эмоционального принятия, способствующую проявлениям активности всех детей (в том числе и менее активных) в двигательной сфере;</li> <li>• использовать различные методы обучения, помогающие детям с разным уровнем физического развития с удовольствием бегать, лазать, прыгать.</li> </ul>	<p>Среда должна стимулировать физическую активность детей, присущее им желание двигаться, познавать, побуждать к подвижным играм. В ходе подвижных игр, в том числе спонтанных, дети должны иметь возможность использовать игровое и спортивное оборудование. Игровая площадка должна предоставлять условия для развития крупной моторики. Игровое пространство (как на площадке, так и в помещениях) должно быть трансформируемым (меняться в зависимости от игры и предоставлять достаточно места для двигательной активности)</p>

### 3.2. Особенности организации развивающей предметно-пространственной среды.

Развивающая предметно-пространственная среда или предметно-пространственная образовательная среда (далее - ППРОС) в МАДОУ обеспечивает реализацию АОП ДО, разработанную в соответствии с Программой. МАДОУ имеет право самостоятельно проектировать ППРОС с учетом психофизических особенностей обучающихся с ОВЗ.

В соответствии со Стандартом, ППРОС МАДОУ обеспечивает и гарантирует:

- охрану и укрепление физического и психического здоровья и эмоционального благополучия обучающихся с ОВЗ, проявление уважения к их человеческому достоинству, чувствам и потребностям, формирование и поддержку положительной самооценки, уверенности в собственных возможностях и способностях, в том числе при взаимодействии обучающихся друг с другом и в коллективной работе;

- максимальную реализацию образовательного потенциала пространства МАДОУ, группы и прилегающих территорий, приспособленных для реализации образовательной программы, а также материалов, оборудования и инвентаря для развития обучающихся дошкольного возраста с ОВЗ в соответствии с потребностями каждого возрастного этапа, охраны и укрепления их здоровья, возможностями учета особенностей и коррекции недостатков их развития;

- построение вариативного развивающего образования, ориентированного на возможность свободного выбора детьми материалов, видов активности, участников совместной деятельности и общения как с детьми разного возраста, так и с педагогическим работниками, а также свободу в выражении своих чувств и мыслей;

- создание условий для ежедневной трудовой деятельности и мотивации непрерывного самосовершенствования и профессионального развития педагогических работников, а также содействие в определении собственных целей, личных и профессиональных потребностей и мотивов;

- открытость дошкольного образования и вовлечение родителей (законных представителей) непосредственно в образовательную деятельность, осуществление их поддержки в деле образования и воспитания обучающихся, охране и укреплении их здоровья, а также поддержки образовательных инициатив внутри семьи;

- построение образовательной деятельности на основе взаимодействия педагогических работников с детьми, ориентированного на уважение достоинства и личности, интересы и возможности каждого ребенка и учитывающего социальную ситуацию его развития и соответствующие возрастные и индивидуальные особенности (недопустимость как искусственного ускорения, так и искусственного замедления развития обучающихся).

ППРОС МАДОУ создается педагогическими работниками для развития индивидуальности каждого ребенка с учетом его возможностей, уровня активности и интересов, поддерживая формирование его индивидуальной траектории развития. Она должна строиться на основе принципа соответствия анатомо-физиологическим особенностям обучающихся (соответствие росту, массе тела, размеру руки, дающей возможность захвата предмета).

Для выполнения этой задачи ППРОС должна быть:

- содержательно-насыщенной и динамичной - включать средства обучения (в том числе технические и информационные), материалы (в том числе расходные), инвентарь, игровое, спортивное и оздоровительное оборудование, которые позволяют обеспечить игровую, познавательную, исследовательскую и творческую активность, экспериментирование с материалами, доступными детям; двигательную активность, в том числе развитие общей и тонкой моторики обучающихся с ОВЗ, участие в подвижных играх и соревнованиях; эмоциональное благополучие обучающихся во взаимодействии с предметно-пространственным окружением; игрушки должны обладать динамичными свойствами - подвижность частей, возможность собрать, разобрать, возможность комбинирования деталей; возможность самовыражения обучающихся;

- трансформируемой - обеспечивать возможность изменений ППРОС в зависимости от образовательной ситуации, в том числе меняющихся интересов, мотивов и возможностей обучающихся;

- полифункциональной - обеспечивать возможность разнообразного использования составляющих ППРОС (например, детской мебели, матов, мягких модулей, ширм, в том числе природных материалов) в разных видах детской активности;

- доступной - обеспечивать свободный доступ обучающихся, в том числе обучающихся с ОВЗ, к играм, игрушкам, материалам, пособиям, обеспечивающим все основные виды детской активности. Все игровые материалы должны подбираться с учетом уровня развития

его познавательных психических процессов, стимулировать познавательную и речевую деятельность обучающегося с ОВЗ, создавать необходимые условия для его самостоятельной, в том числе, речевой активности;

- безопасной - все элементы ППРОС должны соответствовать требованиям по обеспечению надежности и безопасности их использования. При проектировании ППРОС необходимо учитывать целостность образовательного процесса в МАДОУ, в заданных Стандартом образовательных областях: социально-коммуникативной, познавательной, речевой, художественно-эстетической и физической;

- эстетичной - все элементы ППРОС должны быть привлекательны, так, игрушки не должны содержать ошибок в конструкции, способствовать формированию основ эстетического вкуса ребенка; приобщать его к миру искусства; ППРОС в МАДОУ обеспечивает условия для эмоционального благополучия обучающихся различных нозологических групп, а также для комфортной работы педагогических работников.

### **Часть, формируемая участниками образовательных отношений. Особенности организации развивающей предметно-пространственной среды**

Одним из важнейших условий воспитательно-образовательного процесса в МАДОУ «Центр развития ребёнка - детский сад № 33 «Радуга» является правильная организация развивающей предметно-пространственной среды. Развивающая среда рассматривается педагогами МАДОУ как комплекс психолого-педагогических условий развития интеллектуальных, специальных, творческих способностей детей в организованном пространстве.

Главное требование к организации предметно-развивающей среды - ее развивающий характер, адекватность реализуемой в МАДОУ образовательной программе, особенностям педагогического процесса и творческому характеру деятельности ребенка. Ценностным ориентиром для педагога МАДОУ в развивающей предметно - пространственной среде является содействие развитию ребенка как личности. Это предполагает:

- обеспечение чувства психологической защищенности - доверия ребенка к миру, радости существования;
- формирование начал личности, развитие индивидуальности каждого ребенка.

Проектирование предметно-развивающей среды в МАДОУ осуществлялось на основе:

- требований нормативных документов;
- реализуемой в ДОО образовательной программы;
- материальных и архитектурно-пространственных условий (наличие нескольких помещений, их площадь, конструктивные особенности);
- предпочтений, субкультуры и уровня развития детей;
- общих принципов построения предметно-пространственной развивающей среды (гибкого зонирования, динамичности-статичности, сочетания привычных и неординарных элементов, индивидуальной комфортности и эмоционального благополучия каждого ребенка и взрослого, опережающего характера содержания образования, учета половых и возрастных различий детей, уважения к потребностям и нуждам ребенка).

#### **Требования к развивающей предметно-пространственной среде в соответствии с пунктом 3.3. ФГОС ДО:**

Развивающая предметно-пространственная среда обеспечивает максимальную реализацию образовательного потенциала пространства

МАДОУ, группы, а также территории, прилегающей к детскому саду, материалов, оборудования и инвентаря для развития детей дошкольного возраста в соответствии с особенностями каждого возрастного этапа, охраны и укрепления их здоровья, учета особенностей и коррекции недостатков их развития.

Развивающая предметно-пространственная среда обеспечивает возможность общения и совместной деятельности детей и взрослых, двигательной активности детей, а также возможности для уединения.

Развивающая предметно-пространственная среда обеспечивает: реализацию различных образовательных программ; организацию инклюзивного образования - необходимые для него условия; учет национально-культурных, климатических условий, в которых осуществляется образовательная деятельность; учет возрастных особенностей детей.

Развивающая предметно-пространственная среда содержательно-насыщенная, трансформируемая, полифункциональная, вариативная, доступная и безопасная.

<p><b>1) Насыщенность среды</b></p>	<p>Среда соответствует возрастным возможностям детей и содержанию Программы.</p> <p>Образовательное пространство оснащено средствами обучения и воспитания, соответствующими материалами, в том числе расходным игровым, спортивным, оздоровительным оборудованием, инвентарем (в соответствии со спецификой Программы).</p> <p>Организация образовательного пространства и разнообразие материалов, оборудования и инвентаря (в здании и на участке) обеспечивает:</p> <ul style="list-style-type: none"> <li>игровую, познавательную, исследовательскую и творческую активность всех воспитанников, экспериментирование с доступными детям материалами (в том числе с песком и водой);</li> <li>двигательную активность, в том числе развитие крупной и мелкой моторики, участие в подвижных играх и соревнованиях;</li> <li>эмоциональное благополучие детей во взаимодействии с предметно-пространственным окружением;</li> <li>возможность самовыражения детей.</li> </ul> <p>Для детей раннего возраста образовательное пространство предоставляет необходимые и достаточные возможности для движения, предметной и игровой деятельности с разными материалами.</p>
<p><b>2) Трансформируемость</b></p>	<p>Трансформируемость пространства предполагает возможность изменений предметно-пространственной среды в зависимости от образовательной ситуации, в том числе от меняющихся интересов и возможностей детей.</p>
<p><b>3) Полифункциональность</b></p>	<p>Полифункциональность материалов дает возможность разнообразного использования различных составляющих предметной среды, например, детской мебели, матов, мягких модулей, ширм и т.д.; Полифункциональные (не обладающие жестко закрепленным способом употребления) предметы, в том числе природные материалы, пригодные для использования в разных видах детской активности (в том числе в качестве предметов-заместителей в детской игре).</p>
<p><b>4) Вариативность</b></p>	<p>Наличие в МАДОУ различных пространств (для игры, конструирования, уединения и пр.), а также разнообразных материалов, игр, игрушек и оборудования, обеспечивающих свободный выбор детей; периодическая сменяемость игрового материала, появление новых предметов, стимулирующих игровую, двигательную, познавательную и исследовательскую активность детей.</p>



<b>5) Доступность</b>	Доступность для воспитанников, в том числе детей с ограниченными возможностями здоровья и детей-инвалидов, всех помещений, где осуществляется образовательная деятельность; свободный доступ детей, в том числе детей с ограниченными возможностями здоровья, к играм, игрушкам, материалам, пособиям, обеспечивающим все основные виды детской активности; исправность и сохранность материалов и оборудования.
<b>6) Безопасность</b>	Все элементы развивающей предметно-пространственной среды соответствуют требованиям по обеспечению надежности и безопасности их использования.

МАДОУ самостоятельно определяет средства обучения, в том числе технические, соответствующие материалы (в том числе расходные), игровое, спортивное, оздоровительное оборудование, инвентарь, необходимые для реализации Программы.

В процессе проектирования среды продуманы варианты ее изменения. Условно можно выделить следующие линии:

- времени - обновление пособий, обогащение центров новыми материалами и изменение организации пространства в течение учебного года в соответствии с реализуемыми темами, сезонными изменениями;
- освоенности - с ориентировкой на зону ближайшего развития детей и уже освоенного;
- стратегического и оперативного изменения - по мере решения конкретных задач и развертывания определенного вида деятельности.

Опираясь на современные, наиболее продуктивные средства создания развивающей среды педагоги МАДОУ во всех возрастных группах создают оптимальные материально-технические условия. Организованы специальные центры для разнообразной детской деятельности: игровой, музыкальной, изобразительной, конструктивной, познавательно-исследовательской, двигательной. Все уголки оснащены необходимым материалом: художественной литературой, наглядным материалом, развивающими играми. Соблюдение принципа комплексирования и гибкого зонирования позволяет дошкольникам заниматься одновременно разными видами деятельности, не мешая друг другу. Во всех возрастных группах создана уютная естественная обстановка, гармоничная по цветовому и пространственному решению. Используются светлые пастельные тона для оформления стен, подобрана мебель естественных оттенков. Для активизации эстетических впечатлений используются различные "неожиданные" материалы, пособия: плакатная графика, художественные фотографии, предметы современного декоративного искусства.

Развивающая предметно-пространственная среда построена с учетом возрастных и индивидуальных особенностей детей, их половой идентификации. Обеспечивает развитие детей по пяти основным направлениям.

<b><i>Физическое направление</i></b>	Физкультурный зал, спортивная площадка, медицинский кабинет, изолятор, физкультурные уголки в группах
<b><i>Художественно-эстетическое направление</i></b>	Музыкальный зал, центр изобразительной, музыкальной, театральной деятельности в группах, выставки творческих работ педагогов и детей, картинная галерея
<b><i>Познавательное развитие</i></b>	Центры познавательно-исследовательской деятельности в группах, разнообразные уголки в групповых комнатах: конструирования, сенсорного развития, логики и математики, познавательно-исследовательской деятельности, природы, краеведческий уголок, центр для игры в шашки и шахматы, центр конструктивно-модельной деятельности и технического творчества.

<i>Речевое развитие</i>	Центры развития речи и обучения грамоте, настольно-печатных игр, книжные уголки.
<i>Социально-коммуникативное развитие</i>	Музейная комната «Горница», уголки патриотического воспитания, уголок памяти героям Великой Отечественной войны в холле, центры гендерного воспитания, краеведения, сюжетно-ролевых игр, центр по профилактике детского дорожно-транспортного травматизма и др.
<i>Коррекционно-развивающее направление</i>	Кабинеты учителей-логопедов, педагога-психолога, сенсорная комната.

Педагогами ведется постоянная работа над модернизацией развивающей предметно-пространственной среды, поиск более совершенных и эффективных форм ее организации, по возможности оснащается в соответствии с федеральными государственными требованиями к условиям реализации основной общеобразовательной программы дошкольного образования и направлена: обеспечение условий для развития познавательных и творческих способностей детей.

**В МАДОУ имеется:**

<b>Музыкальный зал</b>	Оснащен фортепиано, музыкальным центром, детскими музыкальными инструментами, шумовыми музыкальными инструментами, развивающими и обучающими музыкальными играми, фонотекой, кукольными театрами, костюмами для театрализованной деятельности
<b>Физкультурный зал</b>	Необходимый спортивный инвентарь: гимнастические коврики, обручи, шведская стенка, кольца гимнастические, маты, лестницы, гимнастические скамьи, ребристые доски, дуги, щиты с кольцами, массажеры для ног, гантели, скакалки, мячи разного размера. Также спортивный зал оснащен мягкими модулями, лабиринтами, детским батутом, оборудованием для спортивных игр (бадминтон, кегли, городки, кольцоброс, клюшки, лыжи), мини-скалодромами, различными тренажерами (в том числе для работы по профилактике плоскостопия) и нестандартным оборудованием
<b>Кабинеты логопедов - 4</b>	Имеется, настенное зеркало для индивидуальных занятий, мольберт магнитный, наборное полотно, кассы букв и учебные пособия, развивающие игры и игрушки и пр.
<b>Кабинет педагога- психолога</b>	Позволяет организовать и индивидуальную и групповую работу с детьми. Имеется достаточное количество диагностического материала; разнообразный коррекционно – развивающий материал, направленный на развитие восприятия, мышления, внимания, памяти, мелкой моторики, эмоционально – волевой сферы ребенка, в том числе игры и игрушки, средства ТСО; имеется в наличии сухой бассейн
<b>Методический кабинет</b>	Оснащен компьютером, методической литературой для педагогов, детской художественной литературой, периодической печатью. Дидактическими и развивающими играми по всем разделам программы, демонстрационным материалом и др.
<b>Картинная галерея</b>	Где размещены репродукции художников
<b>Групповые помещения -4</b>	Группы компенсирующей направленности для детей с ТНР

**На территории ДОО находятся:** «Цветники», «Каменистый садик», «Метеостанция», учебно-опытный участок: «Огород» «Плодово-ягодный сад», поле, питомник, Экологическая тропа «К соседям по планете», состоящая из десяти познавательных остановок: «Туи-великаны», «Кустарники», «Клумба-аптечка», «Водоем с влаголюбивыми растениями, луг, «Старый клён»», «Альпийская горка с засухоустойчивыми растениями», «Птичий городок», «Лесная полянка», «Ученые растения», «Хвойные красавицы». Маршрут позволяет решать воспитательно-образовательные задачи в соответствии с современными требованиями и возрастом детей; для познавательного и эмоционального развития детей, ознакомления детей на свежем воздухе с природными объектами в разные сезоны года.

В начале маршрута, перед первой видовой точкой экологической тропы, всех встречает её хозяин – Дядюшка Ау (леший, лесовичок, хозяин леса), он много знает о природе, лесе, предлагает детям задания, загадывает загадки о каком-либо объекте, направляет их действия, определяет путь следования по экологической тропе. Он знакомит детей с экологической тропой (от его имени экскурсовод) и часто оставляет на тропе для ребят сюрпризы и подарки. На территории детского сада есть «Уголки для отдыха», этнографический уголок «Сельский дворик», «Поляна сказок», тематические площадки «Космодром детства», «Городок дорожной безопасности», «Академия искусств», «Аллея памяти». Есть «Спортивная площадка», площадки для подвижных и спокойных игр (шахматы, шашки, «Городки»).

На детских прогулочных площадках имеется спортивное и игровое оборудование, а так-же песочницы со сменным песком и закрытыми чехлами.

Расположение игрового и спортивного оборудования на прогулочных участках и территории детского сада отвечает требованиям техники безопасности, санитарно-гигиеническим нормам, физиологии детей, принципам функционального комфорта, позволяет детям свободно перемещаться.

Предметно – пространственная развивающая среда в группах позволяет решать воспитательно – образовательные задачи и коррекционно-развивающие задачи, а также заявленным парциальным программам и отвечает художественно – эстетическим нормам.

Успешность влияния развивающей предметно - пространственной среды на ребенка обусловлена его активностью в этой среде. Вся организация образовательного процесса в МАДОУ предполагает свободу передвижения ребенка по всему детскому саду, а не только в пределах своего группового помещения. Такие составляющие, как *пространство, время, предметное окружение* позволяют представить все особенности жизнедеятельности ребенка в предметно-развивающей среде и правильно организовать ее.

Развивающая образовательная среда организована в соответствии с основными направлениями развития детей согласно требованиям федерального государственного образовательного стандарта дошкольного образования и нормам СанПиН.

Основные направления развития	Наличие специальных помещений	Основные пособия и специальное оборудование
<b>Физическое развитие</b>	<b>Физкультурный зал</b>	Оборудования для ходьбы, бега, равновесия: бревно гимнастическое (напольное), доска гладкая с зацепами, доска с ребристой поверхностью, дорожка для равновесия, канат, кубы деревянные, скамейки гимнастические, лестница деревянная (напольная), коврик со следами, ходули, вожжи. Для прыжков: гимнастический набор, обручи, обручи плоские, палки, дорожка-мат, мини- мат, мат гимнастический, скакалки разной длины, стойки переносные, конусы с тремя отверстиями, мячи для

	<p>подскоков (хопы).</p> <p><i>Для катания, бросания, ловли:</i> кегли, кольцоброс, мешочки с грузом, мячи утяжеленные (набивные), мишень навесная, мишени вертикальные и горизонтальные, мячи разных размеров, мячи для баскетбола, футбола, волейбола, бумеранги, летающие тарелки.</p> <p><i>Для ползания, лазания:</i> дуги разного размера, кольцо для пролезания, лестница деревянная с зацепами, стенка гимнастическая, спортивный комплекс (турник, лестница, канат, трапеция), туннель.</p> <p><i>Для общеразвивающих упражнений:</i> палки гимнастические, ленты разной длины, платочки, флажки, шнуры короткие плетеные, гантели, гири, кубики, султанчики, погремушки.</p> <p><i>Дополнительное оборудование:</i> детские эспандеры, диск «Здоровье», ролик гимнастический, тренажеры «Беговая дорожка», «Велосипед», батут, мягкий модуль, балансиры, сухой бассейн.</p> <p><i>Атрибутика для разметки игрового поля:</i> веревка с бантами, разметочные фишки, цветные конусы, кубы.</p> <p><i>Атрибутика для подвижных игр.</i></p> <p><i>Оборудование для спортивных игр и упражнений:</i> (бадминтон, кегли, городки, кольцоброс, клюшки, самокаты, лыжи), щиты баскетбольные навесные, стойки с сеткой для игры в бадминтон, волейбольная сетка.</p> <p><i>Оборудование и инвентарь для организации профилактической и физкультурно-оздоровительной работы:</i> ленточный массажер, массажеры «Чудо-валик», «Су-джок», массажер деревянный для стоп, массажный коврик, валик массажный, ребристая доска, мячи с 0,5 ставки массажа, корректирующие дорожки (деревянные, с палочками, с горохом).</p> <p><i>Подсобное помещение:</i> колпаки, мешки для прыжков, шнуры, «лошадки», парашют, зонтик, «ковер-самолет», лыжное трио</p> <p><i>Дополнительное оборудование:</i> корзины, магнитофон, аудиозаписи</p>
<b>Спортивная площадка</b>	<p>Беговая дорожка, яма для прыжков, бревно, корректирующая дорожка, стойки для игры в волейбол, баскетбол, пионербол, разноуровневые пни для равновесия, колеса, гимнастические лесенки, турник.</p>
<b>Групповые помещения</b>	<p><i>Оборудованы физкультурные уголки</i></p> <p><i>Оборудование для профилактической и оздоровительной работы:</i> мячи массажные, массажеры разного типа, ребристые дорожки, массажные коврики с пуговицами, костяшками, «Гусеница», набитая горохом, фасолью, галькой, пшеном, песком.</p> <p><i>Оборудование для дыхательной гимнастики:</i> «Ветерок», «Шторм в стакане», воздушные шарики, мыльные пузыри, сдуй бабочку.</p> <p><i>Для организации закаливающих мероприятий:</i> стаканы для полоскания горла, тазы для контрастных ванн, ароматическая лампа.</p> <p><i>Атрибуты для проведения спортивных и подвижных игр, общеразвивающих упражнений:</i> обручи, кегли, шнуры, длинные и короткие, ребристые доски, кубы деревянные, вожжи, канат, оборудование для прыжков мячи для подскоков (хопы)), скакалки (длинные и короткие), гимнастические палки, кегли, различные кольцобросы, серсо, дартс, различные мячи, в том числе и баскетбольные, футбольные, мячики</p>

		<p>для бросания, фибропластиковые, мяч-мякиш, мячи массажные, летающие тарелки, бумеранги, ленты короткие и длинные, гимнастические с палочками, флажки, султанчики, гантели разного веса, косички плетеные, плоские обручи, колесо, палки гимнастические, мешочки набивные игра «Ручной баскетбол, «Рыболов».</p> <p><i>Нестандартное оборудование:</i> «Ловишки», «Подбрось-поймай», «Городки», «Змея».</p> <p><i>Картотека:</i> дыхательные упражнения, комплексы утренней гимнастики, пальчиковая гимнастика, физкультминутки, релаксационные упражнения, психогимнастика, мнемогимнастика, точечный массаж, упражнения для профилактики плоскостопия и др.</p> <p>Материал по формированию культурно-гигиенических навыков: предметы личной гигиены, алгоритмы одевания, мытья рук и т.д., иллюстративно-дидактический материал: «Как ухаживать за собой», «Выполнение режимных моментов», «Надо, надо умываться...» и др., подборка сюжетных картинок по теме, иллюстраций к сказкам и рассказам.</p> <p>Материал к разделу «Формирование начальных представлений о здоровом образе жизни»: материал, знакомящий с частями тела человека и органами чувств, их назначением, с полезными для человека продуктами питания, по ознакомлению детей со спортом, его влиянием на организм человека.</p>
	<b>Медицинский блок</b>	<p>Ростомер, мебель, весы, тонометр, медикаменты для оказания первой медицинской помощи, методическая и медицинская литература, методические разработки, соответствующая документация.</p> <p>Изолятор: кровать и индивидуальная посуда для изолированного ребенка.</p>
<b>Социально - коммуникативное развитие</b>	<b>Групповые помещения</b>	<p>Уголок настольно-печатных игр, зона игровой деятельности, уголки ПДД, патриотические уголки, краеведения.</p> <p>Развивающие пособия и игры, атрибуты, игровые модули, сюжетно-игровое оборудование, оборудование для трудовой деятельности, художественная литература, видео - и аудиотека.</p> <p>В группах оборудованы различные игровые зоны для самостоятельной игровой деятельности детей: «Магазин», «Парикмахерская», «Больница», «Шоферы», «Моя семья», «Аптека», «Ателье», «Фабрика звезд», «Почта», «Шоферы», «Минимаркет «Росинка», «Прачечная», «Поликлиника», «Ремонтная мастерская», «Школа», «Дизайнерская студия», «День рождения», «Автосалон», «Шоферы», «Строители», «Моряки», «Семья».</p> <p><i>Образные игрушки:</i> Куклы разных размеров (мальчики, девочки, младенцы), а также представляющие людей разных профессий и национальностей, комплекты сезонной одежды и обуви к ним. Зоологические игрушки (насекомые, птицы, рыбы, домашние животные, звери). Тематические наборы игрушек для режиссерских игр: «Ферма», «В деревне», «В городе», «Гараж», «Магазин», «Пожарная станция».</p> <p><i>Предметы быта:</i> Соразмерные куклам наборы столовой и чайной посуды, мебели, постельных принадлежностей, бытовой техники. Соразмерные куклам раскладные коляски. Наборы игрушечных инструментов: молоток, топор, пила.</p> <p><i>Техника, транспорт:</i> Наборы игрушек разного размера, изображающих различные виды транспорта: пассажирский, грузовой, специальный, воздушный. Игрушки, обозначающие средства связи (телефон,</p>

компьютер).

*Бросовые материалы и предметы-заместители:* Природный материал, веревки, пробки, пластмассовые флаконы, емкости из-под йогурта, коробки, лоскутки, мешочки, разные виды бумаги,, поделочные материалы и пр.

*Ролевые атрибуты:* Руль, бинокль, фотоаппарат, якорь и др. Элементы костюмов и комплекты профессиональной одежды.

*Атрибуты для костюмерной:* Цветные косынки, юбки, фартуки, элементы костюмов сказочных героев, бусы, обувь, шляпы и др.

*Материал по формированию основ безопасного поведения:* изготовлены разнообразные дидактические и развивающие игры «Правила поведения в лесу», «Так в природе делать нельзя», «Вредное-полезное», «Опасные ситуации в быту», «Ядовитые грибы», «Ядовитые растения», «Растения лекари», «Огонь друг или враг», «Службы спасения», «Специальные машины», «Вредные и полезные продукты», «Где живешь, витамин?»; разнообразные альбомы, плакаты, иллюстрации, картинки о правилах поведения в природе, в быту, на проезжей части, в транспорте, художественная литература

В группах оборудованы уголки по организации хозяйственно-бытового труда. Имеются фартуки, колпаки, оборудование для уборки столов, инвентарь для организации труда в природе (на улице).

*Материал по ознакомлению с социальным миром:* по теме «*Детский сад*» фотоматериал с основными помещениями детского сада, дидактический материал по темам «Правила поведения в детском саду в стихах», «Стихи по детский сад», макет детского сада со съемным материалом

*Материал по теме «Родная страна»:* фотоматериал с изображениями основных объектов поселка, материал с символикой страны, геральдика, дидактические пособия «Наша столица Москва», «Губкинский район» (его достопримечательности), фотооткрытки «Белгород», «Губкинский-город мой родной», наглядно-демонстрационный материал – «Расскажите детям о достопримечательностях Москвы», «Моя столица», «Наша родина Россия», «Москва – столица нашей родины», «Символика», «Государственные символы России», подборка стихов, пословиц и поговорок о Родине, материал о государственных праздниках.

*Материал по теме «Краеведение:* фотоальбомы «Традиции», «Народные промыслы», «Русские народные игры», «Православные праздники», «Народный календарь», «Народные промыслы», «Природа родного края».

*Материал по теме «Наша армия»:* альбомы с иллюстрациями «Ветераны», «военная техника», «Рода войск»

*Материал по теме «Наша планета».* Данный раздел был просмотрен в подготовительных к школе группах. Однако материал имеется только в группе №7 «Непоседы». В данной группе много энциклопедического материала, имеется глобус, атлас мира. Интересная книга «Волшебная география».

**Территория  
ДОО**

Оборудование групповых прогулочных площадок для сюжетно-ролевых игр и др. видов игр, этноуголок

	«Горница» (Музейная комната)	<i>Предметы быта и старины:</i> самовар, прялка, рубель, маслосбивалка, гребень, кувшины, ухват, хохломская посуда и др., элементы русского-народного костюма, вышитые картины, рушники, «красный угол», элементы русской печи и др.
<b>Познавательное развитие</b>	<b>Групповые помещения</b>	<p>Уголки сенсорного развития, уголок математики, уголок природы, уголок детского экспериментирования, уголки патриотического воспитания, краеведения.</p> <p><i>Дидактические пособия и игрушки:</i> Наборы для классификаций и совершенствования сенсорики (цвет, форма, размер, тактильные ощущения и пр.), всевозможные вкладыши (в рамку, основание, один в другой). Пазлы, мозаики, лото, домино. Настольно-печатные игры, в том числе краеведческого содержания, экологической направленности. Головоломки, интеллектуальные игры (шашки и др.). Наглядные пособия, в том числе детские атласы, географическая карта, глобус, календари, иллюстрации художников. Аудиозаписи со звуками природы, голосами птиц и др.</p> <p><i>Игрушки и оборудование для экспериментирования:</i> Игрушки и орудия для экспериментирования с водой, песком, снегом. Непромокаемые фартуки. Флюгеры для наблюдений за ветром, крупные лупы и пр. Предметы-измерители: весы, мерные сосуды, часы и др. Специальное оборудование для детского экспериментирования.</p> <p><i>Сенсорные уголки:</i> дидактические материалы на развитие различных анализаторов (зрения, слуха, обоняния, вкуса, сенсорных способностей), оборудование для ознакомления детей с цветом, формой, величиной, осязаемыми свойствами предметов, музыкальными звуками и звучанием родной речи. В области формы подобраны плоскостные геометрические фигуры — квадрат, прямоугольник, круг, овал, треугольник, игры на воссоздание фигуры из частей. Игры и материалы для осваивания цветов спектра, на сравнение предметов, выделение признаков отличия и сходства по двум-трем качествам, группирования, преимущественно на основе зрительной оценки (по цвету, форме, размеру, материалу, фактуре поверхности) и др.</p> <p><i>Строительные материалы и конструкторы:</i> Разнообразные строительные наборы, конструкторы и др.</p> <p><i>Уголок природы: Экологические игры:</i> настольно-печатные игры по типу кубиков, домино и пазлов «Животные» «Растения». Дигры «Собери целое», «Найди и назови овощ», развивающая игра «Времена года», «Дары природы», «Четыре времени года», «Кто в домике живет?», «Овощи и фрукты», «Обитатели морей», «Путешествие с лукошком», «Экологическое лото», «Волшебная география», «Чья мама?», «Части суток», «Кто как кричит?», «Аквариум», «Большие и маленькие животные», «Ботаническое лото», «Волшебная география», «Живой уголок», «За грибами», «Кто есть кто?», «Четвертый лишний», лото «Дикие животные», «Домашние животные», «Зеленый друг», «Какая сегодня погода», «Загадки и отгадки», «Кто в домике живет?» В данной группе много купленных игр - «Умное лото», «Живая природа», «Времена года», «Зоологическое домино». <i>Демонстрационный материал:</i> предметные картинки по всем возрастным группам: овощи, фрукты, дикие и домашние животные, цветы и др., материал, для развития географических представлений.</p>

		<p><i>Уголок математики:</i> наглядно – дидактический, раздаточный материал, развивающие, дидактические игры, счетные палочки, разнообразные геометрические фигуры, математическое лото.</p> <p><i>Краеведческий уголок:</i> карта России и Белгородской области, стенд «Мой родной поселок», «Гербы Белгорода и Белгородской области, города Губкина», альбомом «Наш Белгород», «Наш Губкин», «Наш Троицкий». Буклеты, наборы открыток рассказывают о третьем ратном поле России, Огненной дуге, Мемориале в честь героев Курской битвы, краеведческая литература, дидактические игры: «Мой микрорайон», «Что, где, когда?», «История моды», «Вода - суша» и др. Для познавательной работы с детьми в ДОУ используются кубики «Животный мир Земли», «История человечества», кукла с набором народных костюмов России и Белгородской области.<i>Наглядно-демонстративный и раздаточный материал</i> (разнообразные объекты окружающего мира, сюжетные и предметные картинки, предметы старины, модели, схемы, планы и т.д.);<i>литературный материал</i> (загадки, стихи, считалки, потешки, песенки, заклички);<i>музыкальный материал</i> (колыбельные, народные песни). географические карты, глобус, планы, схемы;гербарии первоцветов, лекарственных растений, листьев и семян деревьев;наборы образцов полезных ископаемых;народные игрушки;иллюстрации с изображением народных костюмов;предметные сюжетные картинки, иллюстрации, репродукции произведений изобразительного искусства, ярко иллюстрирующие самобытность народной культуры; стихи, загадки, потешки, пословицы, поговорки.</p>
	<b>Фойе ДОО</b>	Геральдика России, Белгорода и области, Губкина, фотовыставка с достопримечательностями Белгорода и области.
	<b>Территория ДОО</b>	«Метеостанция», «Зеленый класс», «Огород», «Кладовая гнома», различные цветники, альпинарий «Птичья столовая», «водоемы» для детского экспериментирования,
	<b>Групповые помещения</b>  <b>Уголок природы «Зеленая планета»</b>	<p>Оборудованы разнообразные зоны: зона «Птицы» (перепелки, фазаны, попугаи, декоративные куры), «Черепахи» (морские и сухопутные), «Аквариум и его обитатели» (гупии, меченосцы, золотая рыбка, крапчатый сомик, караси, улитки), «Млекопитающие» (морская свинка, хомяки, кролик), «Бассейн», «Растительный мир» представлен крупными напольными растениями (монстера, фикус, пальма, китайская роза) влаголюбивые (циперус – папирус, колеус и др.), в оформлении комнаты используются ампельные растения (плющ, сциндантус, традесканция, хедера), уголок детского экспериментирования «Юный исследователь».</p> <p>Ландшафты: «Пустыня», «Север», «Скотный двор».</p> <p>Зона «Экологическая игротека» (<i>экологические игры:</i>«Угадай по масти», «Семена культурных растений», «Теремок», «Где моя мама», «Правила поведения в природе», Бал цветов», «Пустыня», «Съедобные и несъедобные грибы», «Насекомые», «Перфокарты», «Соберем букет», «Зеленый друг», «Подводный мир», «Отгадай, где я живу», «Рыбы, птицы, звери», «Магазин «Семена», «Лекарственные растения», «Рассели животных», «Зоологическое лото», «Зимующие – перелетные», «Что растет на огороде», Развивающая игра «Наш дом – Природа» и др.</p>



Художественно-эстетическое развитие	Групповые помещения	<p>Музыкальный уголок, театральный уголок, уголок ряжения, уголок творчества (изодеятельности);</p> <p><i>Театральный уголок:</i> театры разных видов (настольный, кукольный, перчаточный, бибабо и другие), магнитофоны, детские музыкальные инструменты, незвученные игрушки, музыкально-дидактические игры</p> <p><i>Уголок творчества (изодеятельности):</i> оборудование для лепки (стеки, пластилин, глина, доски для лепки, смачиватель пальцев, салфетки, тесто для лепки). Для рисования (кисти, салфетки, подставки под кисти, палитры, альбомы для рисования, бумага различного цвета, тонированная бумага). Для аппликации (различные виды бумаги, ткани, клей и др), оборудование для проведения выставки детских работ. Наглядно-иллюстративный материал: «Пейзажи», «Натюрморты», «Портреты», этапы последовательности выполнения работы, папки «Репродукции картин художников», «Биография великих художников», «Элементы декоративных росписей», образцы работ «Нетрадиционные техники», «Цветовой круг», полочки красоты (малые скульптурные формы, муляжи, игрушки). Дидактический материал, игры: «Собери картинку», «Какого цвета времена года?», «Повтори узор», «Получи краску», «Найди похожую фигуру», «Карандашики», «Что бывает красного цвета?», «Такие разные платочки», «Колобок», «Овощи на тарелке», «Цвет и форма», дидактические игры «Посади грибочек», «Собери цветок», «На что похоже?», «Намотаем клубок ниток и подберем клубки по цвету», «Пошел дождик», «Украшим ковер для бабушки», «Нарядное деревцо», «Рукавичка для мишки», фотографии, иллюстрации, репродукции картин, скульптур, муляжей, трафареты, лекала, образцы выполнения работ.</p> <p><i>Музыкальный уголок:</i> незвученные игрушки (пианино, гармошка, балалайка, гитара, дудочка, скрипка), детские музыкальные инструменты (инструменты неопределенной высоты - погремушки, барабаны, бубны, музыкальные молоточки, игрушки-инструменты издающие только один звук – дудочки, свистульки, металлофон). Музыкально-дидактические игры: «Дружные ребята», «Веселый паровозик», «В лесу», «Громко-тихо», «Солнышко и тучка», «Музыкальный домик», «Найди и назови», «Чья музыка?», «Угадай, что звучит», «Выложи мелодию», «Найди пару», «Кого встретил колобок?», «Музыкальная лесенка», «Где позвонили?», «Угадай, на чем играю», «Ритмические схемы», «Солнышки», «Выложи графически», «Определи по ритму», «Кошка и котята», «Узнай по голосу», «Музыкальная цепочка», «Музыкальное солнышко», «Веселый гномик», «Эхо», «Кто что слышит?», «Музыкальная шкатулка». Музыкально-дидактические пособия: иллюстрации к песням, ноты к песням, иллюстративный материал по теме «Музыкальные инструменты», «Мир танцев», наглядные картинки «Соло, дуэт, трио, ансамбль», «Ритмические схемы», «Музыкальная лесенка». Атрибуты, элементы музыкальных костюмов. Аудиомагнитофон с подборкой кассет с детскими песнями. Портреты композиторов. Атрибуты для организации сюжетно-ролевой игр «Концерт».</p>
	Кабинет музыкального руководителя	Музыкальное оборудование, атрибуты для театра, праздников и досугов, детские музыкальные инструменты, аудиомагнитофон, диски и другие носители со специальными программами, дидактические музыкальные игры, методическая литература и периодические издания, народные инструменты и т.д.
	Костюмерная	Различные костюмы

	<b>Музыкальный зал</b>	<p>Площадь зала: сцена, зона для слушания музыки, хорового и сольного пения, для занятий ритмикой и танцами, фортепиано, баян, музыкальный центр, фонотоека, детские стулья, стулья для взрослых, фланелеграф, мольберт, настольные и напольные ширмы, зеркальный шар, проектор.</p> <p>Детские музыкальные инструменты (металлофоны, ксилофоны, барабаны, треугольники, бубны, ложки, свистульки, маракасы, румба, трещетки, колокольчики, баян, аккордеон, триолы, губная гармошка, кастаньеты, музыкальный молоток, погремушки, колокол, тамбурин, бубенцы, тарелки), неозвученные музыкальные инструменты (балалайки). Музыкальные лесенки.</p> <p>Различные виды театра, декорации (домик, деревья, айсберг, печка, кастрюля, избушка на курьих ножках, колодец, снежный ком, гороховый стручок, сундук, мельница, часы с кукушкой, сугроб). Музыкальные игрушки-забавы (неваляшка, петушок, пианино).</p> <p>Атрибуты («огненный» обруч, карусель, платочки, колечки, «диски» цветы, веера, снежинки, хохлома, султанчики, снежки, ленточки, флажки, листочки, шишки, дуги, цветы, подснежники, мишура, фонарики, конфеты, птички, лошадки, зонтики, метелки маленькие и большие, корзиночки, ведерки, рыбки. Топоры, микрофон, телефон, короб с двойным дном, плоскостные цветы, мишени, рыбы, удочки, сумочки, корзины, гири, желобки, орехи, грибочки, солнце, тучка, чучело Масленицы, дуга с бубенцами, Рождественская звезда, «колобок», «арбуз»)</p> <p>Шапочки для игр-драматизаций (цыплята, пчелка, божья коровка, бабочка, гиб, насекомые, птицы, ежик, осень, волк, коза, козлята, лиса, медведь, собака, мышь, заяц, клоун, колпак петрушки, колпак Санта Клауса, бандана, пилотка, бескозырка, воротник, шлем танкиста, фуражка летчика, шапка-парик, цилиндр, крокодил Гена, Чебурашка, косынки, шарфы, венки, галстуки, шляпы, джазовые шляпки.</p> <p>Костюмы взрослые: Дед Мороз, Санта Клаус, Снегурочка, Хоттабыч, Баба-Яга, Леший, Снеговик, Кикимора, кот, волк, медведь белый и бурый, лошадь, корова, клоун, почтальон, шапокляк, милиционер, коза, царь, петрушка, русский сарафан, юбка, мужская рубаха, фартук, Лиса Алиса, кот Базилио, Карабас Барабас, избушка на курьих ножках)</p>
	<b>Холлы и коридорные пролёты</b>	<p>Фотовыставки, тематические выставки, выставки детских рисунков «Мир глазами детей», «Картинная галерея»</p>
<b>Речевое развитие</b>	<b>Групповые помещения</b>	<p><i>Материал для формирования звуковой культуры речи:</i> картотеки комплексов артикуляционной, пальчиковой и дыхательной гимнастики, альбомы скороговорок, чистоговорок, пословиц и поговорок, потешек, подборка упражнений для развития звукопроизношения. Дидактические игры: «Кто в домике живет?», «Где живет звук», «Разложи предметы», «АБВГДЕЙКА», «Буквоежка», «Подбери картинку к букве», «Звуковые цепочки», «Так ли это звучит?», «Слоговая копилка», «Найди себе пару»,</p> <p><i>Материал для формирования грамматического строя речи, для развития связной речи, для формирования словаря:</i> предметные и сюжетные картинки, иллюстрации для составления описательных рассказов, дидактические игрушки, серии последовательных картин, схемы для составления описательных</p>

рассказов, мнемотаблицы, муляжи. Дидактические игры: «В гостях у куклы Кати», «Чудесный мешочек», «Отгадай и назови», «Отгадай, кто к нам пришел», «Что лишнее?», «Третий лишний», лото «Мой дом», «У кого кто?», «Зачем нужно», «Каких животных мы знаем», «Назови детенышей», «Садовые цветы», «Назови, где живет и чем питается».

*Материал для подготовки к обучению грамоте:* звуковые линейки, схемы для составления предложений, веера букв, кассы букв, слоговые линейки, читалки, пособия для упражнения в звуко-слоговом анализе слов, магнитный алфавит, плакаты «Алфавит». Дидактические игры: «Подбери картинку к букве», «Слоговая копилка», «Читаем по слогам», «Буквоежка».

Дидактическая кукла.

*Книжный уголок:* художественная литература, игры и театры, подбор пазлов, дидактических и развивающих игр по сказкам. Аудиотека, представленная авторскими сказками русских писателей, русскими народными сказками, сказками А.С. Пушкина, авторскими сказками зарубежных писателей. Наглядный материал: методические рекомендации по работе с детьми, мнемотаблицы, материал о жизни писателей, с подбором их произведений и др., иллюстрации к разнообразным сказкам. Папка «Мои любимые сказки». «Расскажи сказку по серии последовательных картинок» и др. Настольно-печатные игры по сказкам: «Сказки», «Колобок», «Снежная Королева», «Красная шапочка», кубики «Сказки», лото «Угадай сказку», «Помоги добраться», дидактические игры «Моя любимая сказка», «Узнай сказку», «Составь описание героя» и др. Сюжетно-ролевая игра «Библиотека».

Портреты писателей

### Условия обучения и воспитания детей с ограниченными возможностями здоровья

Для оптимального осуществления интеграции на этапе дошкольного детства ДОО стремится организовывать безбарьерную среду их жизнедеятельности. В процессе образовательной деятельности в дошкольное учреждение стремится гибко сочетать индивидуальный и дифференцированный подходы; это способствует тому, чтобы все дети принимали участие в жизни коллектива.

Основным направлением в работе детского сада является создание адекватной возможностям ребенка охранительно-педагогической и предметно-развивающей среды, то есть системы условий, обеспечивающих полноценное развитие всех видов детской деятельности, коррекцию отклонений высших психических функций и становление личности ребенка (физкультурно-игровые и оздоровительные сооружения, предметно-игровая, детская библиотека, игротека, музыкально-театральная среда и др.

Организация воспитания и обучения дошкольников с ОВЗ предполагает внесение изменений в формы коррекционно-развивающей работы. Для большинства детей характерны моторные трудности, двигательная расторможенность, низкая работоспособность, что требует внесения изменений в планирование образовательной деятельности и режим дня. Предусматривается широкое варьирование организационных форм коррекционно-образовательной работы: групповых, подгрупповых, индивидуальных.

**Для организации работы с детьми ТНР в ДОО созданы следующие условия:** оборудованы 4 кабинета учителя-логопеда, в которых имеется необходимое оборудование: зона для фронтальной работы с детьми, зоны для индивидуальной и подгрупповой работы, рабочая зона

специалиста. Имеется необходимая мебель и оборудование (шкаф для пособий, книжные полки, стол учебный, детские столы и стулья, учебная доска, настенное зеркало, журнальный стол).

Основные направления развития	Наличие специальных помещений	Основные пособия и специальное оборудование
Логопедическая служба	Кабинет Учителя-логопеда	<p>Зона для фронтальной работы с детьми, зоны для индивидуальной и подгрупповой работы, рабочая зона специалиста. Имеется необходимая мебель и оборудование (шкаф для пособий, книжные полки, стол учебный, детские столы и стулья, учебная доска, настенное зеркало, журнальный стол).</p> <p>Учебно-методические пособия и технические средства обучения: настенная разрезная азбука, кассы букв (индивидуальные), зеркала для индивидуальной работы, веера согласных и гласных букв, магнитная доска, фланелеграф, наборное полотно, песочные часы, логопедические зонды, шпателя, спирт, салфетки, вата, аудиомагнитофон, настольные игры, конструкторы, дидактические игрушки.</p> <p>Наглядно-дидактический материал: <i>на фонематическое восприятие</i> («Звуковое домино», «Подскажи словечко», «Где звук», «Звуковая мозаика», «Определи место звука в слове»); <i>на развитие дыхания</i> («Султанчики», «Птички», «дудочки». «Цветы и бабочки», «Сдуй снежинку с ладошки», «Разноцветные листики и т.д.); <i>на развитие звукопроизношения</i> («Звуковые часы», «Куб звуковой», «Объеденялочки», «Цветик-семицветик», «Логическое лото», «Кто больше?» и т.д.), <i>на формирование лексико-грамматического строя речи</i> («Живой уголок», «Карусель», «Мой дом», «Украшим ёлочку», «Собери семью», «У белочки в гостях»); <i>на развитие связной речи</i> (наборы сюжетных и серии сюжетных картин, предметные картинки по лексическим темам, пособия «Времена года», «Части суток», «Дикие и домашние животные», «Собираем урожай», пособия для составления описательных рассказов и т.д.); <i>по обучению грамоте</i> (звуковые линейки, таблицы слогов, схемы звуко-слового анализа слов, схемы предложений, азбука, тексты для чтения, дидактические игры и упражнения «Я учу буквы», «Составь слово», «Прочитай имя», «соотнеси слово и картинку», «Найди слово», «Кто в домике живет», «Преодолей вершину»); <i>на сенсорное развитие</i> («Сложи узор», «Угадай, что это», «Разрезные картинки», «Собери фигуру», «Лабиринт», «Отгадай, что на моей картинке», «Найди на ощупь»); <i>на развитие мелкой моторики</i> (шнуровальные планшеты, пазлы, палочки, вкладыши, природный материал, «Собери бусы», и др.). Материал для проведения диагностического обследования. Систематизирован материал на развитие мелкой моторики рук, дыхания, артикуляционная гимнастика и др. Методическая литература.</p>
	Групповые помещения	<p>Логопедические уголки: зеркала индивидуального пользования, пособия и игрушки для выработки направленной воздушной струи (тренажеры, «Мыльные пузыри», надувные игрушки, природный материал), дидактические пособия для развития мелкой моторики рук, комплексы дыхательных упражнений.</p> <p>Настольно-печатные игры: «Моя первая азбука», «Времена года», «Учусь читать», «Что к чему и</p>

		<p>почему?», «Часть, целое», «Истории в картинках», «Что сначала, что потом?», «Раз, два, три, четыре...», «Справа-слева, сверху-снизу», «Профессии».</p> <p>Развитие устных компонентов речи: картинки по временам года, сюжетные картинки для составления рассказов, предметные картинки, мнемотаблицы для составления описательных рассказов, «алгоритмы» и схемы описания предметов и объектов.</p> <p>Дидактические пособия: «Подбери картинку к букве», «Транспорт», «Разложи предметы», «Звуковые линейки», «АБВГДЕЙКА», «Один-много», «Что лишнее?». «Найди пару», 2Расскажи сказку», «Составь схему предложения», слоговые пеналы, «Алгоритмы» и схемы описания предметов и объектов</p> <p>Игры для совершенствования навыков языкового анализа и синтеза («Слоговое лото», «Слоговое домино», «Определи место звука», «Подбери схему» и др.)</p>
<b>Психологическая служба</b>	<b>Кабинет-педагога-психолога</b>	<p>Консультативное пространство (журнальный столик, диван).</p> <p>Игровое пространство: ковер, круглый стол, детские стулья, столы стеллажи и полки с игрушками (конструкторы («Лего», напольные, наборы мозаик, пазлы, пирамидки, матрешки, сюжетные кубики, куб форм с прорезями, различные головоломки, лабиринты и др.), игры «Азбука настроений», «Логический поезд», «Четвертый лишний», различные виды кукол, машин, игрушки-сюрпризы, игрушки для песочной терапии.</p> <p>Коррекционно-развивающие игры: <i>на внимание</i> «Лабиринты», «Найди такую же картинку», «Домик», «Перепутанные линии», «Запомни и расставь точки», «Найди отличия», «Парные картинки»; <i>на восприятие</i> «Коробка форм», «Разрезные картинки», «Цветные кубики», «Матрешка 4-х составная», «Узнавание недорисованных изображений», «Какие предметы спрятаны в рисунках», «Чего не хватает»; <i>на развитие памяти</i>: «Угадай чего не стало?», «8 предметов», «10 предметов», «Запомни рисунок»; <i>на развитие мышления</i>: «Матрешка 3-х составная», «Найди домик для картинки», «Найди семью», «Рыбка», «Последовательные картинки», «Закончи предложения», «Четвертый лишний», Найди недостающий», «Нелепицы», «Раздели на группы»; <i>на воображение</i>: «На что это похоже», «Дорисуй фигуру». Игры на развитие эмоционально-волевой сферы, игры на развитие мелкой моторики рук, сенсорное развитие.</p> <p>Сухой бассейн, тактильная панель, мольберт, магнитная доска, сухой разноцветный дождь, ящик с песком для песочной терапии, емкость с водой, разнообразный художественный материал (краски, фломастеры, мелки, пластилин и др.)</p>

**Особенности организации развивающей предметно-пространственной среды в части, формируемой участниками образовательных отношений.**

На территории детского сада разбита **экологическая тропа** «К соседям по планете», состоящая из десяти познавательных остановок: «Туи-великаны», «Кустарники», «Клумба-аптечка», «Водоем с влаголюбивыми растениями, луг, «Старый клён», «Альпийская горка с засухоустойчивыми растениями», «Птичий городок», «Лесная полянка», «Ученые растения», «Хвойные красавицы». Маршрут позволяет

решать воспитательно-образовательные задачи в соответствии с современными требованиями и возрастом детей; для познавательного и эмоционального развития детей, ознакомления детей на свежем воздухе с природными объектами в разные сезоны года.

В начале маршрута, перед первой видовой точкой экологической тропы, всех встречает её хозяйин – Дядюшка Ау (леший, лесовичок, хозяйин леса), он много знает о природе, лесе, предлагает детям задания, загадывает загадки о каком-либо объекте, направляет их действия, определяет путь следования по экологической тропе. Он знакомит детей с экологической тропой (от его имени экскурсовод) и часто оставляет на тропе для ребят сюрпризы и подарки. На территории детского сада есть «Уголки для отдыха», этнографический уголок «Сельский дворик», «Поляна сказок», тематические площадки «Космодром детства», «Городок дорожной безопасности», «Академия искусств», «Аллея памяти». Есть «Спортивная площадка», площадки для подвижных и спокойных игр (шахматы, шашки, «Городки»). Организованы **учебно-опытные участки** «Питомник», «Огород», «Плодово-ягодный сад», «Метеоплощадка», позволяющие осуществлять организацию по познавательно-исследовательской деятельности и др. направления образовательной деятельности.

Собрана большая **игротека экологических игр**: развивающая многовариативная игра «Наш дом-природа», в состав которой входят следующие игры:

1) *На классификацию и обобщение* (варианты игр различны, в зависимости от возраста детей и степени их подготовки) «Рассели на дереве», «Дики-домашние», «Животные севера-жарких стран», «Фрукты-ягоды», «Зимирующие-перелетные», «На суше и воде», «Летает-не летает», «Съедобное-несъедобное», «Травоядные и млекопитающие», «Первоцветы», «Цветы лекари», «Земноводные-пресмыкающиеся», «Живое-неживое», «Кто не спрячется в лесу» и др.

2) *«Соедини правильно», «Найди подходящее»*. Варианты игр: «Скакой ветки детки», «Чьи следы?», «Кто что ест?», «Кто где живет?», «Подбери листок», «Кто чья мама?», «Помоги спрятаться», «Чей хвост?», «Чья лапа?», «Чей след?», «Где чей клюв», «Подбери пару», «Чей силуэт», «Чей дом?», «Кому что надо» «Где живет эта птица?», «Где рыбе лучше» и др.

3) *Установление связей и закономерностей*. Варианты игр: «Продолжи ряд», «Выложи в правильной последовательности», «Что сначала, а что потом», «До и после», «Построй цепочку», «Цепи питания»

4) *Кто лишний?*

5) *Угадай, кто это?*

6) *Кто как кричит?*

Экологические игры: «Угадай по масти». «Семена культурных растений», «Геремок», «Правила поведения в природе», «Бал цветов», «Пустыня», «Перфокарты», «Зеленый друг», «Подводный мир», «Отгадай, где я живу», «Рыбы, птицы, звери», «Магазин «Семена», «Лекарственные растения», «Зоологическое лото», «Что растет на огороде».

Оборудованы разнообразные зоны: зона «Птицы» (перепелки, попугаи, декоративные куры), «Черепахи» (морские и сухопутные), «Аквариум и его обитатели» (гупии, меченосцы, золотая рыбка, крапчатый сомик, караси, улитки), «Млекопитающие» (морская свинка, хомяки, кролик), «Бассейн», «Растительный мир» представлен крупными напольными растениями (монстера, фикус, пальма, китайская роза) влаголюбивые (циперус – папирус, колеус и др.), в оформлении комнаты используются ампельные растения (плющ, сциндаунус, традесканция, хедера).

Для организации познавательно-исследовательской деятельности оформлен уголок детского экспериментирования.

**Уголки природы** в групповых комнатах: содержат в себе разнообразные комнатные растения (в зависимости от возраста детей), календари наблюдений за погодой и природой, гербарии, экологические игры, материалы и оборудование для детского экспериментирования, природный материал, продукты детского творчества.

#### **Программа психологических занятий с детьми дошкольного возраста (3-6 лет) «Цветик-семицветик» Н.Ю. Куражевой**

Программа предусматривает непрерывное психологическое соарование ребенка с учетом динамики развития каждого психического процесса. Основная идея – интеграция и систематизация психологического материала, что предполагает объединение различных направлений деятельности. Помимо материалов, описанных в обязательной части, педагогом-психологом используются следующие материалы для оснащения занятий: аудиовидеотека, фонотека и фильмотека, настольно-печатные игры, предметные игрушки, магнитная доска, доска для мела, цветные мелки, пластилин, краски, карандаши, фломастеры, писчая и цветная бумага, строительный материал, рабочие тетради.

#### **Парциальная программа дошкольного образования «Здравствуй, мир Белогорья» (образовательная область «Познавательное развитие») / Л.В. Серых, Г.А. Репринцева.**

Для реализации программы необходимо оборудование для сюжетно-ролевых игр, дидактические куклы Белогор и Белогорочка. Состояние предметно-пространственной среды и возможность её обогащения в соответствии с культурными традициями Белгородчины будет зависеть от качества коммуникативно-деятельностной составляющей среды.

По мере освоения программы предметная среда будет наполняться продуктами исследовательских, проектных и творческих работ детей и взрослых (родителей и воспитателей). Предметно-пространственная среда обустроена для организации сюжетно-ролевых игр («Народная изба», «Семья», «Ферма» и др.), включает в себя модели предметов быта, уголки для различных разновидностей самостоятельной познавательно-исследовательской, трудовой, творческой деятельности.

Набор открыток, альбомы, фотоальбомы с панорамными видами Белгорода, подчеркивающими его особенности.

Набор открыток с архитектурными сооружениями и памятными местами Белгорода, которые имеют разное социальное значение – развлекательное (например, зоопарк), познавательное (музеи), эстетическое (сады и парки).

Карта Белгородской области, символика. Книги о памятных местах, интересных и знаменитых людях, промышленности.

#### **Парциальная программа «Алгоритмика: развитие логического и алгоритмического мышления детей 6—7 лет»**

Реализация Программы предусматривает оснащённость образовательного процесса материально-техническим оборудованием и учебно-методическими материалами, такими как:

- 1) планшет у каждого ребёнка (планшеты прилагаются к Программе или предварительно закупаются отдельно)<sup>1</sup>;
- 2) доступ к электронно-образовательному ресурсу (<https://lms.algoritmi-ka.org>);
- 3) методические рекомендации и инструкция по подготовке к занятию (размещены на платформе: <https://lms.algoritmika.org>);
- 4) раздаточный материал;
- 5) задачи для работы с раздаточным материалом;
- 6) комиксы;
- 7) дидактические карточки;
- 8) карточки команд Scratch Jr;

- 9) демонстрационный материал для оформления доски;
- 10) инструкция по работе с демонстрационным материалом;
- 11) перечень физических разминок.

**Парциальная программа физического развития в группе компенсирующей направленности для детей с тяжелыми нарушениями речи (ОНР) с 3 до 7 лет /Кириллова Ю.А.**

5-6 лет	6-7 лет
<p align="center"><b>Центр физической культуры в групповом помещении</b></p> <ol style="list-style-type: none"> <li>1. Мячи средние разных цветов.</li> <li>2. Мячи малые разных цветов.</li> <li>3. Мячики массажные разных цветов и размеров.</li> <li>4. Обручи.</li> <li>5. Канат, веревки, шнуры.</li> <li>6. Флажки разных цветов.</li> <li>7. Гимнастические палки.</li> <li>8. Кольцеброс.</li> <li>9. Кегли.</li> <li>10.«Дорожки движения».</li> <li>11.Мишени на ковровиновой основе с набором дротииков и мячиков на «липучках».</li> <li>12.Детская баскетбольная корзина.</li> <li>13.Длинная скакалка.</li> <li>14.Короткие скакалки.</li> <li>15.Летающая тарелка (для использования на прогулке).</li> <li>16.Нетрадиционное спортивное оборудование.</li> <li>17.Массажные и ребристые коврики.</li> <li>18.Тренажер из двухколесного велосипеда типа «Малыш».</li> <li>19.Поролоновый мат.</li> <li>20.Гимнастическая лестница.</li> </ol>	<p align="center"><b>Центр физической культуры в групповом помещении</b></p> <ol style="list-style-type: none"> <li>1. Мячи малые, средние разных цветов, мячи-фитболы.</li> <li>2. Мячики массажные разных цветов и размеров.</li> <li>3. Обручи (малые и большие).</li> <li>4. Канат, толстая веревка, шнур.</li> <li>5. Флажки разных цветов.</li> <li>6. Гимнастические палки.</li> <li>7. Кольцеброс.</li> <li>8. Кегли.</li> <li>9. «Дорожки движения» с моделями и схемами выполнения заданий.</li> <li>10.Мишени на ковровиновой основе с набором дротииков и мячиков на «липучках».</li> <li>11.Детская баскетбольная корзина.</li> <li>12.Длинная и короткая скакалки.</li> <li>13.Бадминтон, городки.</li> <li>14.Томагавк, летающие тарелки.</li> <li>15.Ребристые дорожки.</li> <li>16.Нетрадиционное спортивное оборудование.</li> <li>17.Тренажер из двухколесного велосипеда.</li> <li>18.Гимнастическая лестница.</li> <li>19.Поролоновый мат.</li> <li>20.Комплекс «Батыр» (канат, веревочная гимнастическая лестница, лестница с металлическими перекладинами, гимнастические кольца на веревках, перекладина на веревках).</li> </ol>



### 3.3. Материально-техническое обеспечение Программы, обеспеченность методическими материалами и средствами обучения и воспитания.

#### Описание материально-технического обеспечения Программы

Составляющие материально-технической базы	Материально-техническая база
<b>Месторасположение</b>	<p>Юридический и фактический адрес: 309183, Белгородская область, город Губкин, улица Академическая 2-я, дом №38.</p> <p>Контакты: телефон-факс: 8(47241) 2-62-99;            E-mail: mdou33_gub@mail.ru            Сайт организации: <a href="http://ds33.obr-gubkin.ru">http://ds33.obr-gubkin.ru</a>            ВК: <a href="https://vk.com/public216920426">https://vk.com/public216920426</a>            Одноклассники: <a href="https://ok.ru/group/54574105755669">https://ok.ru/group/54574105755669</a></p>
<b>Здание</b>	<p>Типовой проект. Здание 2-х этажное, построено в ноябре 1985 года. Имеется 8 боковых входов, 1 центральный вход с крыльцом со стороны прачечной и пищеблока.</p> <p>Проектная мощность детского сада – 230 детей (11 групп).</p> <p>-год постройки здания образовательной организации – 1986 г.</p> <p>-общая площадь здания 1537 м<sup>2</sup></p> <p>Режим работы дошкольного образовательного учреждения: пятидневная рабочая неделя, выходные: суббота, воскресенье. Длительность пребывания детей – 12 часов, с 07.00 часов до 19.00 часов</p>
<b>Прилегающая территория</b>	<p>Общая площадь территории образовательной организации: 10150 м<sup>2</sup>.</p> <p>Типовые характеристики зданий: - всего зданий – 1; тип - типовое, двухэтажное</p> <p>Территория огорожена забором (½ часть бетонные плиты, ½ часть железные прутья, высота 1,70 м.). Имеются хозяйственные постройки, площадь хозяйственной постройки 39,8 м<sup>2</sup></p> <p>На территории имеются различные виды деревьев и кустарников. Разбиты цветники, есть альпийская горка, сад камней, огород, водоем, поле, лекарственные травы. Имеются малые архитектурные формы, горки, цветочно-декоративное озеленение.</p> <p>Асфальтовое покрытие на территории учреждения ровное, с нанесенной разметкой. На территории детского сада есть «Уголки для отдыха», этнографический уголок «Сельский дворик», «Поляна сказок», Экологическая тропа с 10-ю остановками, растения водоема, хвойные, лиственные деревья, тематические площадки «Космодром детства», «Городок дорожной безопасности», «Академия искусств», «Аллея памяти». Есть «Спортивная площадка», площадки для подвижных и спокойных игр (шахматы, шашки, «Городки»).</p> <p>Имеются игровые площадки для каждой группы, оборудованные отдельными песочницами, кирпичными верандами. Имеется игровое оборудование для игр с водой и песком, двигательной активности, Оборудована спортивная площадка, на которой имеются лесенки для лазания, пеньки для равновесия, беговая дорожка, яма</p>

	для прыжковая, кольца для баскетбола, волейбольные стойки, «дорожка здоровья» и пр.
<b>Санитарная зона вокруг территории детского сада</b>	По всему периметру разбиты газоны с газонной травой и цветниками, проложены асфальтовые дорожки, детские игровые площадки, беседки и песочницы со сменным песком и закрытыми чехлами на каждом участке.
<b>Помещения детского сада</b>	Музыкальный зал Физкультурный зал Кабинет педагога-психолога Кабинет учителя-логопеда – 4 Кабинет музыкального руководителя ИЗОстудия Центр по профилактике дорожно-транспортного травматизма Методический кабинет Кабинет заведующего Кабинет делопроизводителя Медицинский блок (кабинет, изолятор) Пищеблок Прачечная
<b>Групповые помещения</b>	Общая площадь групповых комнат 615 кв.м. Группы для детей раннего возраста: игровое помещение, раздевалка, спальня, туалетная комната Группы для детей дошкольного возраста: игровое помещение совмещено со спальней, раздевалка, туалетная комната
<b>Техническое оборудование</b>	Компьютеров - 6, копировальная техника - 4, принтеров- 6, музыкальный центр -5, магнитофон -4, телевизоры - 4, 2 мультимедийных проектора, 2 экрана, 2 ноутбука в пользовании детей, 1 интерактивная доска IQ Board DVT T082, 1 интерактивный стол, интерактивный сенсорный комплекс ЛОГО 7- 1.

### 3.3.1. Обеспеченность методическими материалами и средствами обучения и воспитания

Содержание образовательного процесса в дошкольной образовательной организации определяется следующими программами. Ежегодно на педагогическом совете принимается и утверждается приказом заведующего МАДОУ учебно-методическое обеспечение на учебный год (Приложение №7)

	Наименование программы, автор
1	<b>Программы для реализации приоритетных направлений (парциальные программы)</b> - Парциальная программа « <b>Основы логики и программирования для детей старшего дошкольного возраста (6–7 лет)</b> » <a href="https://disk.yandex.ru/i/-jah97cE3Yc3w">https://disk.yandex.ru/i/-jah97cE3Yc3w</a> - « <b>Здравствуй, мир Белогорья</b> » Парциальная программа дошкольного образования (образовательная область «Познавательное

	развитие») / Л.В. Серых, Г.А. Репринцева (для детей 3— 8 лет) <a href="https://clck.ru/36VKN5">https://clck.ru/36VKN5</a>
2	<b>Психологическое сопровождение</b>
	- «Цветик-семицветик» Программа психологических занятий с детьми дошкольного возраста (3-6 лет) Н.Ю. Куражева, Н.В. Вараева, А.С. Тузаева, И.А. Козлова <a href="https://clck.ru/36WFiT">https://clck.ru/36WFiT</a>

### Методическое обеспечение к реализуемым программам

#### Всестороннее развитие ребенка

##### Мониторинг

Диагностика готовности ребёнка к школе: Пособие для педагогов дошкольных учреждений. / Под ред. Н.Е. Вераксы. – М.: Мозаика – Синтез, 2005.

Педагогическая диагностика компетентностей дошкольников. Для работы с детьми 5-7 лет. / Под. Ред. О.В. Дыбиной. – М.: Мозаика – Синтез, 2005.

##### Рабочая тетрадь по диагностики

Тетрадь для диагностики готовности ребенка к школе: Пособие для педагогов дошкольных учреждений. / Под ред. Н.Е. Вераксы-2-е изд., испр. – М.: Мозаика – Синтез, 2009.

#### Образовательная область «Социально-коммуникативное развитие»

Петрова В.И., Стульник Т.Д. Нравственное воспитание в детском саду. Программа и методические рекомендации. – М.: Мозаика – Синтез, 2006.

Петрова В.И., Стульник Т.Д. Эстетические беседы с детьми 4-7 лет. Нравственное воспитание в детском саду. Пособия для педагогов и методистов. – М.: Мозаика – Синтез, 2007.

Куцакова Л.В. Нравственно-трудовое воспитание в детском саду. Для работы с детьми 3-7 лет. Пособие для педагогов дошкольных учреждений – М.: Мозаика-Синтез, 2007.

Буре Р.С. Социально-нравственное воспитание дошкольников. Методическое пособие. – М.: Мозаика-Синтез, 2011.

#### Игровая деятельность

Губанова Н.Ф. Игровая деятельность в детском саду. – М.: Мозаика – Синтез, 2008.

##### Конспекты занятий

Губанова Н.Ф. Развитие игровой деятельности. Система работы в первой младшей группе детского сада. – М.: Мозаика – Синтез, 2008.

Губанова Н.Ф. Развитие игровой деятельности. Система работы во второй младшей группе детского сада. – М.: Мозаика – Синтез, 2008.

Губанова Н.Ф. Развитие игровой деятельности. Система работы в средней группе детского сада. – М.: Мозаика – Синтез, 2009.

#### Ребенок в семье и сообществе

Дыбина О.В. Ребенок и окружающий мир. Программа и методические рекомендации. – М.: Мозаика – Синтез, 2008.

Ривина Е.К. Знакомим дошкольников с семьей и родословной. Пособия для педагогов и родителей. Для работы с детьми 2-7 лет. – М.: Мозаика – Синтез, 2008.

Зацепина М.Б. Дни воинской славы: Патриотическое воспитание дошкольников: Для работы с детьми 5-7 лет. М.: Мозаика-Синтез, 2010.  
Буре Р.С. Социально-нравственное воспитание дошкольников. Методическое пособие. – М.: Мозаика – Синтез, 2011.

**Наглядно-дидактические пособия**

**Серия «Мир в картинках»**

Авиация. – М.: Мозаика – Синтез, 2005.  
Космос. – М.: Мозаика – Синтез, 2005.  
Каргополь. – М.: Мозаика – Синтез, 2005.  
Зимние виды спорта. - М.: Мозаика - Синтез, 2005.  
День Победы. – М.: Мозаика – Синтез, 2009.

Куцакова Л.В. Конструирование и художественный труд в детском саду. Программа и конспекты занятий. – М.: ТЦ Сфера, 2009.  
Куцакова Л.В. Творим и мастерим. Ручной труд в детском саду и дома. Пособия для педагогов и родителей. Для занятий с детьми 4-7 лет. – М.: Мозаика – Синтез, 2007.

Куцакова Л.В. Конструирование и ручной труд в детском саду. Программа и методические рекомендации. – М.: Мозаика-Синтез, 2008.

**Планы-конспекты**

Куцакова Л. В. Занятия по конструированию из строительного материала в старшей группе детского сада. Конспекты занятий – М.: Мозаика – Синтез, 2008.  
Куцакова Л.В. Занятия по конструированию из строительного материала в подготовительной к школе группе детского сада. Конспекты занятий – М.: Мозаика – Синтез, 2006.  
Куцакова Л.В. Конструирование и художественный труд в детском саду: Программа и конспекты занятий. – М.: ТЦ «Сфера», 2010.

**Психологическое сопровождение**

Веракса А.Н. Индивидуальная психологическая диагностика ребенка 5-7 лет: Пособие для психологов и педагогов. – М.: Мозаика – Синтез, 2009.  
Веракса Н.Е., Веракса А.Н. Зарубежные психологи о развитии ребенка-дошкольника. Пособие для педагогов дошкольных учреждений. – М.: Мозаика – Синтез, 2009.  
Веракса Н.Е., Веракса А.Н. Развитие ребенка в дошкольном детстве. Пособие для педагогов дошкольных учреждений. М.: Мозаика – Синтез, 2008.  
Веракса А.Н., Гуторова М.Ф. Практический психолог в детском саду: Пособие для педагогов дошкольных учреждений. М.: Мозаика-Синтез, 2011.

**«Адаптация детей при поступлении в детский сад» И.В. Лапина**

Лапина И. В. Адаптация детей при поступлении в детский сад : программа, программа, психолого – педагогическое сопровождение, комплексные занятия. Волгоград : Учитель, 2011.

**«Цветик-семицветик» Программа психологических занятий с детьми дошкольного возраста (3-6 лет) Н.Ю. Куражева, Н.В. Вараева, А.С. Тузаева, И.А. Козлова**  
**Программно-методическое обеспечение**

«Цветик-семцветик». Программа психолого-педагогических занятий для дошкольников 3-4 года /Н.Ю. Куражева (и др.); под ред.Н.Ю. Куражевой. – СПб.: Речь,2016.

«Цветик-семцветик». Программа психолого-педагогических занятий для дошкольников 4-5 лет/Н.Ю. Куражева (и др.); под ред.Н.Ю. Куражевой. – СПб.: Речь,2016.

«Цветик-семцветик». Программа психолого-педагогических занятий для дошкольников 5-6 лет/Н.Ю. Куражева (и др.); под ред.Н.Ю. Куражевой. – СПб.: Речь,2016.

«Цветик-семцветик». Программа психолого-педагогических занятий для дошкольников 6-7 лет/Н.Ю. Куражева (и др.); под ред.Н.Ю. Куражевой. – СПб.: Речь,2016.

#### **Диагностический комплекс**

Куражева Н.Ю. Диагностический комплекс «Цветик-семицветик» для детей 3-4 лет / Н.Ю.Куражева, А.С.Тузаева, И.А.Козлова; под ред.Н.Ю.Куражевой; худож.Е.В.Фомич. – СПб.: М.:Речь,2018.

Куражева Н.Ю. Диагностический комплекс «Цветик-семицветик» для детей 4-5 лет / Н.Ю.Куражева, А.С.Тузаева, И.А.Козлова; под ред.Н.Ю.Куражевой; худож.Е.В.Фомич. – СПб.: М.:Речь,2018.

Куражева Н.Ю. Диагностический комплекс «Цветик-семицветик» для детей 5-6 лет / Н.Ю.Куражева, А.С.Тузаева, И.А.Козлова; под ред.Н.Ю.Куражевой; худож.Е.В.Фомич. – СПб.: М.:Речь,2018.

Куражева Н.Ю. Диагностический комплекс «Цветик-семицветик» для детей 4-5 лет / Н.Ю.Куражева, А.С.Тузаева, И.А.Козлова; под ред.Н.Ю.Куражевой; худож.Е.В.Фомич. – СПб.: М.:Речь,2018.

#### **Образовательная область «Познание»**

##### **Ознакомление с миром природы**

Соломенникова О.А. Экологическое воспитание в детском саду. Программа и методические рекомендации. – М.: Мозаика – Синтез,2005.

Саулина Т.Ф. Три сигнала светофора: Ознакомление дошкольников с правилами дорожного движения. Для работы с детьми 3-7 лет. – М.: Мозаика – Синтез,2009.

#### **Часть, формируемая участниками образовательных отношений**

##### **Планы-конспекты**

Николаева С.Н. Юный эколог. Система работы с детьми в старшей группе детского сада. Для занятий с детьми 5-6 лет. – М.: Мозаика – Синтез, 2010.

Николаева С.Н. Система работы в подготовительной к школе группе детского сада. Для работы с детьми 6-7 лет. – М.: Мозаика – Синтез, 2010.

Николаева С.Н. Любовь к природе воспитываем с детства. Рекомендации педагогам, родителям и гувернерам. – М.: Мозаика – Синтез, 2004.

Николаева С.Н. Эколог в детском саду. Программа повышения квалификации дошкольных работников. – М.: Мозаика – Синтез, 2004.

Николаева С.Н. Комплексные занятия по экологии для старших дошкольников. Методическое пособие. – М.: Педагогическое общество России, 2005.

Николаева С.Н. Ознакомление дошкольников с неживой природой. Природопользование в детском саду. Методическое пособие. – М.: Педагогическое общество России, 2005.

Николаева С.Н. Методическое пособие к программе «Зеленая тропинка»: Пособие для воспитателей и учителей по подготовке детей к школе./С.Н. Николаева. – М.: Педагогическое общество России, 2001.

Николаева С.Н. Методика экологического воспитания в детском саду: работа с детьми средней и старшей групп детского сада: кн. для воспитателей дет. сада./ С.Н. Николаева. – 5-е изд. – М.: Просвещение, 2004.

Николаева С.Н. Место игры в экологическом воспитании дошкольников: Пособие для специалистов по дошкольному воспитанию. – М.: Новая школа, 1996.

#### **Рабочие тетради**

Николаева С.Н. Экологическая тетрадь для дошкольников: Для сред. И стар. дошк. возраста./С.Н. Николаева. – 5-е изд. – М.: Просвещение, 2003.

### **Ознакомление с предметным окружением и социальным миром**

#### **Программа и методические рекомендации**

Дыбина О.В. Ребенок и окружающий мир. Программа и методические рекомендации. – М.: Мозаика – Синтез, 2008.

Теплюк С.Н. Занятия на прогулке с малышами: Пособие для педагогов дошкольных учреждений. Для работы с детьми 2-4 лет. – М.: Мозаика – Синтез, 2006.

#### **Конспекты занятий**

Дыбина О.В. Занятия по ознакомлению с окружающим миром в подготовительной к школе группе детского сада. Конспекты занятий. – М.: Мозаика – Синтез, 2011.

Дыбина О.В. Что было до...: Игры-путешествия в прошлое предметов. М.: ТЦ «Сфера», 2010.

Дыбина О.В. Рукотворный мир: Сценарии игр-занятий для дошкольников. – М.: ТЦ «Сфера», 2010.

Дыбина О.В. Из чего сделаны предметы: Сценарии игр-занятий для дошкольников. – М.: ТЦ «Сфера», 2011.

#### **Рабочие тетради**

Дыбина О.В. «Я узнаю мир» - рабочая тетрадь дошкольника 5-6 лет. М.: «ТЦ Сфера», 2009

Дыбина О.В. «Я узнаю мир» - рабочая тетрадь дошкольника 6-7 лет «ТЦ Сфера», 2009.

**Наглядно-дидактические пособия  
Серия «Мир в картинках»**

Авиация. – М.: Мозаика – Синтез, 2005.  
Рептилии и амфибии. – М.: Мозаика – Синтез, 2005.  
Инструменты домашнего мастера. – М.: Мозаика – Синтез, 2005.  
Водный транспорт. – М.: Мозаика – Синтез, 2005.  
Спортивный инвентарь. – М.: Мозаика – Синтез, 2005.  
Домашние животные. – М.: Мозаика – Синтез, 2005.  
Домашние птицы. – М.: Мозаика – Синтез, 2005.  
Животные – домашние питомцы. – М.: Мозаика – Синтез, 2005.  
Животные средней полосы. – М.: Мозаика – Синтез, 2005.  
Насекомые. – М.: Мозаика – Синтез, 2005.  
Высоко в горах. – М.: Мозаика – Синтез, 2005.  
Посуда. – М.: Мозаика – Синтез, 2005.  
Цветы. – М.: Мозаика – Синтез, 2005.  
Герои сказок. – М.: Мозаика – Синтез, 2005.  
Космос. – М.: Мозаика – Синтез, 2005.  
Каргополь. – М.: Мозаика – Синтез, 2005.  
Автомобильный транспорт. – М.: Мозаика – Синтез, 2009.  
Летние виды спорта. - М.: Мозаика - Синтез, 2005.  
Зимние виды спорта. - М.: Мозаика - Синтез, 2005.  
Музыкальные инструменты. – М.: Мозаика – Синтез, 2009.  
Морские обитатели. – М.: Мозаика – Синтез, 2009.  
Фрукты. – М.: Мозаика – Синтез, 2009.  
Овощи. – М.: Мозаика – Синтез, 2009.  
Арктика и Антарктика. – М.: Мозаика – Синтез, 2009.  
Офисная техника и оборудование. – М.: Мозаика – Синтез, 2009.  
Бытовая техника. – М.: Мозаика – Синтез, 2009.  
Собаки друзья и помощники. – М.: Мозаика – Синтез, 2009.  
День Победы. – М.: Мозаика – Синтез, 2009.  
Ягоды лесные. – М.: Мозаика – Синтез, 2009.

**Развитие познавательно-исследовательской деятельности**

**Программа и методические пособия**

Веракса Н.Е., Веракса А.Н. Проектная деятельность дошкольников. Пособие для педагогов дошкольных учреждений. – М.: Мозаика – Синтез, 2008.

Крашенинников Е.Е., Холодова О.Л. Развитие познавательных способностей дошкольников. Для работы с детьми 4-7 лет. – М.: Мозаика – Синтез, 2012.

Шиян О.А. развитие творческого мышления. Работаем по сказке. – М.: Мозаика – Синтез, 2013.

Дыбина О.В., Рахманова Н.П., Щетинина В.В. Неизведанное рядом: Занимательные опыты и эксперименты для дошкольников / Под. ред. О.В. Дыбиной. – М.: ТЦ «Сфера», 2001.

#### **Наглядно-дидактические пособия**

##### **Серия «Играем в сказку»**

Веракса Н.Е., Веракса А.Н. Репка. Наглядно-дидактическое пособие.– М.: Мозаика-Синтез, 2010.

Веракса Н.Е., Веракса А.Н. Теремок. Наглядно-дидактическое пособие.– М.: Мозаика-Синтез, 2010.

Веракса Н.Е., Веракса А.Н. Три медведя. Наглядно-дидактическое пособие.– М.: Мозаика-Синтез, 2010.

Веракса Н.Е., Веракса А.Н. Три поросенка. Наглядно-дидактическое пособие.– М.: Мозаика-Синтез, 2010.

**УМК парциальной «Приключения кота Белобока или экономика для малышей», авторы С.В Герасимова, Е.А.Маркушевская и др. образовательная программа по финансовому просвещению**

#### **Программно-методическое обеспечение**

Программа образовательного курса «Приключения кота Белобока или экономика для малышей»

Методические рекомендации по изучению курса «Приключения кота Белобока или экономика для малышей»

Приключения кота Белобока или экономика для малышей. (Тетрадь экономических заданий)

Приключения кота Белобока или экономика для малышей. (Наглядно-дидактическое пособие для воспитателей по дополнительному модулю «Деньги»)

#### **Формирование элементарных математических представлений**

##### **Часть, формируемая участниками образовательных отношений**

#### **УМК парциальной программы «Математика в детском саду» Новикова В.П.**

##### **Планы-конспекты**

Новикова В.П. Математика в детском саду. Старший дошкольный возраст. – М.: Мозаика – Синтез, 2009.

Новикова В.П. Математика в детском саду. Подготовительная группа. – М.: Мозаика – Синтез, 2009.

Новикова В.П., Тихонова Л.И. Геометрическая мозаика в интегрированных занятиях: Игровые занятия с детьми в детском саду и начальной школе. Методическое пособие. – М.: Мозаика – Синтез, 2009.

##### **Демонстрационный и раздаточный материал**

Новикова В.П. Математика в детском саду. Раздаточный материал для детей 5-7 лет. – М.: Мозаика – Синтез, 2009.

Новикова В.П. Математика в детском саду. Демонстрационный материал для детей 3-7 лет. – М.: Мозаика – Синтез, 2009.

Новикова В.П., Тихонова Л.И. Развивающие игры и занятия с палочками Кюизенера. Раздаточный материал для детей 3-7 лет. – М.: Мозаика – Синтез, 2009.

##### **Рабочие тетради**

Новикова В.П. Математика в детском саду. Рабочая тетрадь для детей 5-6 лет. – М.: Мозаика – Синтез, 2009.

**«Здравствуй, мир Белогорья»** Парциальная программа («Познавательное развитие») / Л.В. Серых, Г.А. Репринцева



### **Программно-методическое обеспечение**

Парциальная программа дошкольного образования «Здравствуй, мир Белогорья» (образовательная область «Познавательное развитие») / Л.В. Серых, Г.А. Репринцева. – Воронеж : Издат-Черноземье, 2017 – 52 с.

### **Образовательная область «Речевое развитие»**

#### **Развитие речи**

#### **Программа и методические рекомендации**

Гербова В.В. Развитие речи в детском саду. Программа и методические рекомендации - М.: Мозаика - Синтез,2006.

Максаков А.И. Воспитание звуковой культуры речи у дошкольников. Пособие для педагогов дошкольных учреждений. – 2-е изд. М.: Мозаика – Синтез, 2006.

Максаков А.И. Развитие правильной речи ребенка в семье. Пособие для родителей и воспитателей. 2-е изд. – М.: Мозаика - Синтез,2009.

Гербова В.В. Приобщение детей к художественной литературе. Программа и методические рекомендации – М.: Мозаика - Синтез, 2005.

Гербова В.В. Занятия по развитию речи в старшей группе детского сада - М.: Мозаика - Синтез,2010.

Гербова В.В. Занятия по развитию речи в подготовительной к школе группе детского сада - М.: Мозаика - Синтез,2011.

#### **Наглядно-дидактические пособия**

Гербова В.В. Развитие речи в детском саду. Наглядно-дидактическое пособие с детьми 4-6 лет. – М.: Мозаика-Синтез, 2009.

#### **Серия «Рассказы по картинкам»**

Колобок. - М.: Мозаика - Синтез,2009.

Теремок. - М.: Мозаика - Синтез,2009.

Зима. - М.: Мозаика - Синтез,2009.

Осень. - М.: Мозаика - Синтез,2009.

Весна. - М.: Мозаика - Синтез,2009.

Лето. - М.: Мозаика - Синтез,2009.

Кем быть. - М.: Мозаика - Синтез,2009.

Времена года. - М.: Мозаика - Синтез,2009.

Защитники Отечества. – М.: Мозаика - Синтез,2009.

Великая Отечественная война в произведениях художников – М.: Мозаика - Синтез,2009.

Родная природа. - М.: Мозаика - Синтез,2009.

В деревне. - М.: Мозаика - Синтез,2009.

Распорядок дня. - М.: Мозаика - Синтез,2009.

Профессии. - М.: Мозаика - Синтез,2009.

Мой дом. - М.: Мозаика - Синтез,2009.

Курилка ряба. – М.: Мозаика-Синтез, 2010.

#### **Серия «Грамматика в картинках»**

Антонимы (глаголы). - М.: Мозаика - Синтез,2009.

Антонимы (прилагательные). - М.: Мозаика - Синтез,2009.  
Многозначные слова. - М.: Мозаика - Синтез,2009.  
Множественное число. - М.: Мозаика - Синтез,2009.  
Словообразование. - М.: Мозаика - Синтез,2009.  
Ударение. - М.: Мозаика - Синтез,2009.  
Говори правильно. - М.: Мозаика - Синтез,2009.

#### **Дидактические пособия «Играем в сказку»**

Теремок. (3-5 лет). - М.: Мозаика - Синтез,2009.  
Три поросенка. (3-5 лет) - М.: Мозаика - Синтез,2009.  
Три медведя. (3-5 лет) - М.: Мозаика - Синтез,2009.  
Репка (3-5 лет). - М.: Мозаика - Синтез,2009.

#### **Рабочие тетради**

Развитие речи у малышей. Рабочая тетрадь 5+. – М.: Мозаика – Синтез, 2009.  
Развитие речи у малышей. Рабочая тетрадь 6+. – М.: Мозаика – Синтез, 2009.

#### **Программа и методические рекомендации**

Варенцова Н.С. Обучение дошкольников грамоте. Пособия для педагогов. Для занятий с детьми 3-7 лет. – М.: Мозаика - Синтез,2009.

#### **Рабочие тетради**

Уроки грамоты для малышей. Рабочая тетрадь 5+. – М.: Мозаика – Синтез, 2009.  
Уроки грамоты для малышей. Рабочая тетрадь 6+. – М.: Мозаика – Синтез, 2009.

#### **Подготовка к обучению грамоте**

Прописи для малышей. Рабочая тетрадь 5+. – М.: Мозаика – Синтез, 2009.  
Прописи для малышей. Рабочая тетрадь 6+. – М.: Мозаика – Синтез, 2009.

#### **Приобщение к художественной литературе**

#### **Программа и методические рекомендации**

Гербова В.В. Приобщение детей к художественной литературе. Программа и методические рекомендации. – М.: Мозаика-Синтез, 2005.

#### **Книги для чтения**

Книга для чтения в детском саду и дома: 2-4 лет: Пособие для воспитателей детского сада и родителей / Сост. В.В. Гербова и др. – М.: Издательство Оникс, 2010.  
Книга для чтения в детском саду и дома: 5-7 лет: Пособие для воспитателей детского сада и родителей / Сост. В.В. Гербова и др. – М.: Издательство Оникс, 2007.

### **Образовательная область «Художественно-эстетическое развитие»**

#### **Изобразительная деятельность**

#### **Программа и методические рекомендации**

Соломенникова О.А. Радость творчества. Ознакомление детей 5-7 лет с народным и декоративно – прикладным искусством. Программа дополнительного образования-2-е изд., испр. и доп. – М.: Мозаика – Синтез,2006.

Куцакова Л.В. Творим и мастерим. Ручной труд в детском саду и дома. Пособия для педагогов и родителей. Для занятий с детьми 4-7 лет. – М.: Мозаика – Синтез, 2007.

Баранова Е.В., Савельева А.М. От навыков к творчеству. Обучение детей 2-7 лет технике рисования. Учебно-методическое пособие. – М.: Мозаика – Синтез,2009.

Комарова Т.С. Детское художественное творчество. Методическое пособие для воспитателей и педагогов. – 2-е издание, испр. и доп. – М.: Мозаика – Синтез,2009.

Комарова Т.С. Школа эстетического воспитания. – М.: Мозаика – Синтез,2009.

Куцакова Л.В. Конструирование и художественный труд в детском саду. Программа и конспекты занятий. – М.: ТЦ Сфера,2009.

Комарова Т.С. Необыкновенное рисование – М.: Мозаика – Синтез,2009.

#### **Планы-конспекты**

Комарова Т.С. Занятия по изобразительной деятельности в старшей группе детского сада. Конспекты занятий. – М.: Мозаика – Синтез,2009.

Комарова Т.С. Занятия по изобразительной деятельности в подготовительной к школе группе детского сада. Конспекты занятий. – М.: Мозаика – Синтез,2011.

#### **Серия рабочих тетрадей «Искусство детям»**

Филимоновская игрушка. – М.: Мозаика – Синтез,2005.

Городецкая роспись. – М.: Мозаика – Синтез,2005.

Хохломская роспись. – М.: Мозаика – Синтез,2005.

Дымковская игрушка. – М.: Мозаика – Синтез,2005.

Сказочная гжель. – М.: Мозаика – Синтез,2005.

Тайны бумажного листа. – М.: Мозаика – Синтез, 2010.

Корзинка с цветами и другие поделки из бумаги. – М.: Мозаика – Синтез, 2010.

Секреты бумажного листа. – М.: Мозаика – Синтез, 2010.

#### **Серия «Мир в картинках»**

Каргополь – народная игрушка. – М.: Мозаика – Синтез,2005.

Дымковская игрушка. – М.: Мозаика – Синтез,2009.

Полхов – Майдан. Изделия народных мастеров. – М.: Мозаика – Синтез,2009.

Городецкая роспись по дереву. – М.: Мозаика – Синтез,2009.

Чудесная гжель. – М.: Мозаика – Синтез,2009.

#### **Плакаты в коробке**

Хохлома. Орнаменты и изделия. – М.: Мозаика – Синтез,2005.

#### **Альбом для детского художественного творчества**

Зацепина М.Б., Грибовская А.А. Лепка в детском саду. Альбом для детского художественного творчества для детей 5-7 лет. – ООО «ТЦ

Сфера», 2009.

### **Конструктивно-модельная деятельность**

#### **Программа и методические пособия**

Куцакова Л.В. Конструирование и художественный труд в детском саду. Программа и конспекты занятий. – М.: ТЦ Сфера, 2009.

Куцакова Л.В. Конструирование и ручной труд в детском саду. Программа и методические рекомендации. – М.: Мозаика-Синтез, 2008.

#### **Планы-конспекты**

Куцакова Л. В. Занятия по конструированию из строительного материала в старшей группе детского сада. Конспекты занятий – М.: Мозаика – Синтез, 2008.

Куцакова Л.В. Занятия по конструированию из строительного материала в подготовительной к школе группе детского сада. Конспекты занятий – М.: Мозаика – Синтез, 2006.

Куцакова Л.В. Конструирование и художественный труд в детском саду: Программа и конспекты занятий. – М.: ТЦ «Сфера», 2010.

### **Музыкальная деятельность**

#### **Программа и методические рекомендации**

Зацепина М.Б. Музыкальное воспитание в детском саду. Программа и методические рекомендации. – М.: Мозаика – Синтез, 2005.

Зацепина М.Б., Антонова Т.В. Праздники и развлечения в детском саду. Методическое пособие для педагогов и музыкальных руководителей. / Под ред. Т.С. Комаровой. – М.: Мозаика – Синтез, 2006.

Зацепина М.Б., Антонова Т.В. Народные праздники в детском саду. Методическое пособие для педагогов и музыкальных руководителей. / Под ред. Т.С. Комарова. – М.: Мозаика – Синтез, 2005.

Зацепина М.Б. Культурно-досуговая деятельность в детском саду. Программа и методические рекомендации. – 2-е изд., испр. и доп. – М.: Мозаика – Синтез, 2009.

Додокина Н.В., Евдокимова Е.С. Семейный театр в детском саду: совместная деятельность педагогов, родителей и детей. Для работы с детьми 3-7 лет. – М.: Мозаика – Синтез, 2008

### **Часть, формируемая участниками образовательных отношений**

#### **УМК парциальной программы «Ладушки» Каплунова И.М., Новоскольцева И.А.**

##### **Конспекты занятий**

Каплунова И.М., Новоскольцева И.А. Праздник каждый день. Конспекты музыкальных занятий с аудиоприложением (3 CD). Старшая группа. – И.: «Композитор – С.Петербург», 2009.

Каплунова И.М., Новоскольцева И.А. Праздник каждый день. Конспекты музыкальных занятий с аудиоприложением (3 CD). Подготовительная группа. – И.: «Композитор – С.Петербург», 2009.

Каплунова И.М., Новоскольцева И.А. Праздник каждый день. Конспекты музыкальных занятий с аудиоприложением (2 CD). Подготовительная группа. – И.: «Композитор – С.Петербург», 2009.

Каплунова И.М., Новоскольцева И.А. Праздник каждый день. Дополнительный материал к конспектам музыкальных занятий с аудиоприложением (1 CD). Подготовительная группа. – И.: «Композитор – С.Петербург», 2009.

Каплунова И.М., Новоскольцева И.А. Мы играем, рисуем, поем. Комплексные занятия в детском саду. Пособие для воспитателей и музыкальных руководителей детских дошкольных учреждений. – И.: «Композитор – С.Петербург», 2006 г.

### Методические пособия

- Каплунова И.М., Новоскольцева И.А. Этот удивительный ритм. (на развитие чувства ритма). - И.: «Композитор – С.Петербург», 2006 г.
- Каплунова И.М., Новоскольцева И.А. Ах, карнавал!.. Праздники в детском саду. Пособие для музыкальных руководителей детских дошкольных учреждений (1). - И.: «Композитор – С.Петербург», 2006 г.
- Каплунова И.М., Новоскольцева И.А. Ах, карнавал!.. Праздники в детском саду. Пособие для музыкальных руководителей детских дошкольных учреждений (2). - И.: «Композитор – С.Петербург», 2006 г.
- Каплунова И.М., Новоскольцева И.А. Цирк, Цирк, Цирк. Пособие для музыкальных руководителей детских дошкольных учреждений (2). - И.: «Композитор – С.Петербург», 2006 г.
- Каплунова И.М., Новоскольцева И.А. Зимние забавы. Праздники в детском саду. Пособие для музыкальных руководителей детских дошкольных учреждений (2). - И.: «Композитор – С.Петербург», 2006 г.
- Каплунова И.М., Новоскольцева И.А. Игры, аттракционы, сюрпризы к праздникам. Пособие для музыкальных руководителей детских дошкольных учреждений (2). - И.: «Композитор – С.Петербург», 2006 г.
- Каплунова И.М., Новоскольцева И.А. Топ – Топ, каблучок. Танцы в детском саду. Пособие для музыкальных руководителей детских дошкольных учреждений (2 книги). - И.: «Композитор – С.Петербург», 2006 г.

### Образовательная область «Физическое развитие»

#### Программа и методические рекомендации

- Голубева Л.Г. Гимнастика и массаж для самых маленьких: Пособие для родителей и воспитателей – М.: Мозаика - Синтез, 2006.
- Новиков И.М. Формирование представления о здоровом образе жизни у дошкольника. Для работы с детьми 5-7 лет. – М.: Мозаика-Синтез, 2009.
- Степаненкова Э.Я. Физическое воспитание в детском саду. Программа и методические рекомендации. М.: Мозаика-Синтез, 2005.
- Степаненкова Э.Я. Методика проведения подвижных игр. Пособие для педагогов дошкольных учреждений. – М.: Мозаика - Синтез, 2009.
- Сборник подвижных игр. Для работы с детьми 2-7 лет /Авт.-сост. Э.Я. Степаненкова. М.: Мозаика-Синтез, 2011.

#### Конспекты занятий

- Пензулаева Л.И. Физкультурные занятия в детском саду. Старшая группа. Конспекты занятий – М.: Мозаика – Синтез, 2009.
- Пензулаева Л.И. Физкультурные занятия в детском саду. Подготовительная к школе группа детского сада. – М.: Мозаика- Синтез, 2011.
- Пензулаева Л.И. Оздоровительная гимнастика для детей 3-7 лет. Комплексы оздоровительной гимнастики. – М.: Мозаика-Синтез, 2010.

Харченко Т.Е. Утренняя гимнастика в детском саду. Упражнения для детей 5-7 лет. – М.: Мозаика – Синтез, 2005.  
 Галигузова Л.Н., Мещерякова С. Н. Физическое развитие. Игры и занятия с детьми раннего возраста – М.: Мозаика-Синтез, 2007.  
**Серия «Рассказы по картинкам»**  
 Летние виды спорта. - М.: Мозаика – Синтез, 2005.  
 Зимние виды спорта. - М.: Мозаика – Синтез, 2005.

**«Выходи играть во двор» Л.Н. Волошина**

Парциальная программа дошкольного образования «Выходи играть во двор» (образовательная область «Физическое развитие»): методическое пособие /Л.Н. Волошина и др. – Белгород: ООО «Эпицентр», 2018.

Планирование образовательной деятельности по парциальной программе физического развития «Выходи играть во двор» /методическое пособие/Л.Н. Волошина и др. Воронеж: Издат-Черноземье. – 2017.

**Программы, технологии и методические пособия для организации коррекционной работы**

**Логопедическая служба**

Комплексная образовательная программа дошкольного образования для детей с тяжелыми нарушениями речи (общим недоразвитием речи) с 3 до 7 лет», Нищевой Н.В. изд. 3-е., перераб. доп. – Спб.: ООО «Издательство «Детство-пресс», 2019.

Примерная адаптированная программы коррекционно-развивающей работы в логопедической группе детского сада для детей с тяжелыми нарушениями речи (общим недоразвитием речи) с 3 до 7 лет» под ред. Н. В. Нищева, 2014 г.

Кириллова Ю.А. Парциальная программа физического развития в группе компенсирующей направленности для детей с тяжелыми нарушениями речи (ОНР) с 3 до 7 лет. – изд. 2-е., перераб. доп. – Спб.: ООО «Издательство «Детство-пресс», 2017.

Нищева Н.В. Конспекты подгрупповых логопедических занятий в группе компенсирующей направленности ДОО для детей с тяжелыми нарушениями речи с 6 до 7 лет (подготовительная к школе группа). – Спб.: ООО «Издательство «Детство-пресс», 2017.

Обучение грамоте детей дошкольного возраста. Парциальная программа. – Спб.: ООО «Издательство «Детство-пресс», 2018.

Барташ Н.П., Савинская С.П. Интегрированные развивающие занятия в логопедической группе. – Спб.: ООО «Издательство «Детство-пресс», 2013. (Методический комплект программы Н.В. Нищевой)

Нищева Н.В. Формирование грамматического строя речи. Согласование числительных с существительными. – Спб.: ООО «Издательство «Детство-пресс», 2017.

Кириллова Ю.А. Примерная программа физического образования и воспитания детей логопедических групп с общим недоразвитием речи с 3 до 7 лет. – Спб.: ООО «Издательство «Детство-пресс», 2013.

Нищева Н.В. Конспекты подгрупповых логопедических занятий в группе компенсирующей направленности ДОО для детей с тяжелыми нарушениями речи с 6 до 7 лет (подготовительная к школе группа). – Спб.: ООО «Издательство «Детство-пресс», 2017.

Обучение грамоте детей дошкольного возраста. Парциальная программа. – Спб.: ООО «Издательство «Детство-пресс», 2018.

Барташ Н.Т, савинская С.П. Интегрированные развивающие занятия в логопедической группе. – Спб.: ООО «Издательство «Детство-пресс», 2013.(Методический комплект программы Н.В. Нищевой).

Нищева Н.В. Формирование грамматического строя речи. Согласование числительных с существительными. – Спб.: ООО «Издательство «Детство-пресс», 2017.

Кириллова Ю.А. Примерная программа физического образования и воспитания детей логопедических групп с общим недоразвитием речи с 3 до 7 лет. – Спб.: ООО «Издательство «Детство-пресс», 2017.

#### **Наглядные пособия**

Нищева Н.В. Тексты и картинки для автоматизации и дифференциации звуков Л, ЛЬ, Р, РЬ. с 3 до 7 лет. – Спб.: ООО «Издательство «Детство-пресс», 2018.

Нищева Н.В. Тетрадь №1 для обучения грамоте детей дошкольного возраста. Художник И.Ф. Дукк, А.С. Козубенко. – Спб.: ООО «Издательство «Детство-пресс», 2017.

Нищева Н.В. Тетрадь №2 для обучения грамоте детей дошкольного возраста. Художник И.Ф. Дукк, А.С. Козубенко. – Спб.: ООО «Издательство «Детство-пресс», 2017.

Нищева Н.В. Тетрадь №3 для обучения грамоте детей дошкольного возраста. Художник И.Ф. Дукк, А.С. Козубенко. – Спб.: ООО «Издательство «Детство-пресс», 2017.

Нищева Н.В. Формирование грамматического строя речи. Употребление предлогов с 4 до 7 лет. – Спб.: ООО «Издательство «Детство-пресс», 2017.

Нищева Н.В. Тексты и картинки для автоматизации и дифференциации звуков Л, ЛЬ, Р, РЬ. Учебно-методическое пособие. Выпуск 4. – Спб.: ООО «Издательство «Детство-пресс», 2018.

Нищева Н.В. Тетрадь №2 для средней логопедической группы детского сада. Художник И.Ф. Дукк.– Спб.: ООО «Издательство «Детство-пресс», 2013.

Нищева Н.В. Тетрадь для старшей логопедической группы детского сада. Худ. Художник И.Ф. Дукк.– Спб.: ООО «Издательство «Детство-пресс», 2013.

Нищева Н.В. Тетрадь для подготовительной логопедической группы детского сада. Художник И.Ф. Дукк.– Спб.: ООО «Издательство «Детство-пресс», 2013.

#### **Психологическое сопровождение**

##### **Программа и методические рекомендации**

Веракса Н.Е., Веракса А.Н. Проектная деятельность дошкольников. Пособие для педагогов дошкольных учреждений. – М.: Мозаика – Синтез, 2008.

Веракса А.Н. Индивидуальная психологическая диагностика ребенка 5-7 лет: Пособие для психологов и педагогов. – М.: Мозаика – Синтез, 2009.

Веракса Н.Е., Веракса А.Н. Зарубежные психологи о развитии ребенка-дошкольника. Пособие для педагогов дошкольных учреждений. – М.: Мозаика – Синтез, 2009.

Веракса Н.Е., Веракса А.Н. Развитие ребенка в дошкольном детстве. Пособие для педагогов дошкольных учреждений. М.: Мозаика – Синтез, 2008.

Веракса А.Н., Гуторова М.Ф. Практический психолог в детском саду: Пособие для педагогов дошкольных учреждений. М.: Мозаика-Синтез, 2011.

<p><b>«Цветик-семицветик»</b>          Программа психологических занятий с детьми дошкольного возраста (3-6 лет) Н.Ю. Куражева, Н.В. Вараева, А.С. Тузаева, И.А. Козлова</p>	<p><b>Программа и методические рекомендации</b>          «Цветик-семицветик». Программа психолого-педагогических занятий для дошкольников 3-4 года /Н.Ю. Куражева (и др.); под ред.Н.Ю. Куражевой. – СПб.: Речь,2016.          «Цветик-семицветик». Программа психолого-педагогических занятий для дошкольников 4-5 лет/Н.Ю. Куражева (и др.); под ред.Н.Ю. Куражевой. – СПб.: Речь,2016.          «Цветик-семицветик». Программа психолого-педагогических занятий для дошкольников 5-6 лет/Н.Ю. Куражева (и др.); под ред.Н.Ю. Куражевой. – СПб.: Речь,2016.          «Цветик-семицветик». Программа психолого-педагогических занятий для дошкольников 6-7 лет/Н.Ю. Куражева (и др.); под ред.Н.Ю. Куражевой. – СПб.: Речь,2016.  <b>Диагностический комплекс</b>          Куражева Н.Ю. Диагностический комплекс «Цветик-семицветик» для детей 3-4 лет / Н.Ю.Куражева, А.С.Тузаева, И.А.Козлова; под ред.Н.Ю.Куражевой; худож.Е.В.Фомич. – СПб.: М.:Речь,2018.          Куражева Н.Ю. Диагностический комплекс «Цветик-семицветик» для детей 4-5 лет / Н.Ю.Куражева, А.С.Тузаева, И.А.Козлова; под ред.Н.Ю.Куражевой; худож.Е.В.Фомич. – СПб.: М.:Речь,2018.          Куражева Н.Ю. Диагностический комплекс «Цветик-семицветик» для детей 5-6 лет / Н.Ю.Куражева, А.С.Тузаева, И.А.Козлова; под ред.Н.Ю.Куражевой; худож.Е.В.Фомич. – СПб.: М.:Речь,2018.          Куражева Н.Ю. Диагностический комплекс «Цветик-семицветик» для детей 4-5 лет / Н.Ю.Куражева, А.С.Тузаева, И.А.Козлова; под ред.Н.Ю.Куражевой; худож.Е.В.Фомич. – СПб.: М.:Речь,2018.</p>
<p><b>Парциальная программа физического развития в группе компенсирующей направленности для детей с тяжелыми нарушениями речи (ОНР) с 3 до 7 лет, Ю.А. Кириллова</b></p>	<p>Кириллова Ю.А. Парциальная программа физического развития в группе компенсирующей направленности для детей с тяжелыми нарушениями речи (ОНР) с 3 до 7 лет. - изд. 2-е., перераб. доп. – СПб.: ООО «Издательство «Детство-пресс», 2017.</p>

### 3.3.2. Перечень литературных, музыкальных, художественных, анимационных произведений для реализации АОП

#### Старшая группа (5-6 лет)

Малые формы фольклора. Загадки, небылицы, дразнилки, считалки, пословицы, поговорки, заклички, народные песенки, прибаутки, скороговорки.



Русские народные сказки. «Жил-был карась...» (докучная сказка); «Жили-были двабратца...» (докучная сказка); «Заяц-хвостун» (обработка О.И. Капицы / пересказ А.Н. Толстого); «Крылатый, мохнатый да масляный» (обработка И.В. Карнауховой); «Лиса и кувшин» (обработка О.И. Капицы); «Морозко» (пересказ М. Булатова); «По щучьему веленью» (обработка А.Н.

Толстого); «Сестрица Алёнушка и братец Иванушка» (пересказ А.Н. Толстого); «Сивка-бурка» (обработка М.А. Булатова / обработка А.Н. Толстого / пересказ К.Д. Ушинского); «Царевна-лягушка» (обработка А.Н. Толстого / обработка М. Булатова).

Сказки народов мира. «Госпожа Метелица», пересказ с нем. А. Введенского, под редакцией С.Я. Маршака, из сказок братьев Гримм; «Жёлтый аист», пер. с кит. Ф. Ярлина; «Златовласка», пер. с чешск. К.Г. Паустовского; «Летучий корабль», пер. с укр. А. Нечаева; «Рапунцель» пер. снем. Г. Петникова / пер. и обработка И. Архангельской; «Чудесные истории про зайца по имени Лёк», сб. сказок народов Зап. Африки, пер. О. Кустовой и В. Андреева.

#### Произведения поэтов и писателей России.

Поэзия. Аким Я.Л. «Жадина»; Барто А.Л. «Верёвочка», «Гуси-лебеди», «Есть такая мальчишка», «Мы не заметили жука»; Бородинская М. «Тетушка Луна»; Бунин И.А. «Первый снег»; Волкова Н. «Воздушные замки»; Городецкий С.М. «Котёнок»; Дядина Г. «Пуговичный городок»; Есенин С.А. «Черёмуха», «Берёза»; Заходер Б.В. «Моя вообразилка»; Маршак С.Я. «Пудель»; Мориц Ю.П. «Домик с трубой»; Мошкова Э.Э. «Какие бывают подарки»; Орлов В.Н. «Тыскажи мне, реченька...»; Пивоварова И.М. «Сосчитать не могу»; Пушкин А.С. «У лукоморья дуб зелёный...» (отрывок из поэмы «Руслан и Людмила»), «Ель растёт перед дворцом...» (отрывок из «Сказки о царе Салтане...»), «Уж небо осенью дышало...» (отрывок из романа «Евгений Онегин»); Сеф Р.С. «Бесконечные стихи»; Симбирская Ю. «Ехал дождь в командировку»; Степанов В.А. «Родные просторы»; Суриков И.З. «Белый снег пушистый», «Зима» (отрывок); Токмакова И.П. «Осенние листья», Толстой А.К. «Осень. Обсыпается весь наш бедный сад...»; Тютчев Ф.И. «Зима недаром злится...»; Усачев А. «Колыбельная книга», «К нам приходит Новый год»; Фет А.А. «Кот поёт, глаза прищуря...», «Мама, глянь-ка из окошка...»; Цветаева М.И. «Укроватки»; Чёрный С. «Волк»; Чуковский К.И. «Ёлка»; Янов М.Д. «Мирная считалка», «Жила-была семья», «Подарки для Елки. Зимняя книга».

Проза. Аксаков С.Т. «Сурка»; Алмазов Б.А. «Горбушка»; Баруздин С.А. «Берегите свои косы!», «Забракованный мишка»; Бианки В.В. «Лесная газета» (сборник рассказов); Гайдар А.П. «Чук и Гек», «Поход»; Голявкин В.В. «И мы помогли», «Язык», «Как я помогал маме мыть пол», «Закутанный мальчик»; Дмитриева В.И. «Малыш и Жучка»; Драгунский В.Ю. «Денискины рассказы» (сборник рассказов); Москвина М.Л. «Кроха»; Носов Н.Н. «Живая шляпа», «Дружок», «На горке»; Пантелеев Л. «Буква ТЫ»; Панфилова Е. «Ашуня. Сказка с рябиновой ветки»; Паустовский К.Г. «Кот-ворюга»; Погодин Р.П. «Книжка про Гришку» (сборник рассказов); Пришвин М.М. «Глоток молока», «Беличья память», «Курица на столбах»; Симбирская Ю. «Лапин»; Сладков Н.И. «Серьёзная птица», «Карлуха»; Снегирёв Г.Я. «Про пингвинов» (сборник рассказов); Толстой Л.Н. «Косточка», «Котёнок»; Ушинский К.Д. «Четыре желания»; Фадеева О. «Фрося – ель обыкновенная»; Шим Э.Ю. «Петух и наседка», «Солнечная капля».

Литературные сказки. Александрова Т.И. «Домовёнок Кузька»; Бажов П.П. «Серебряное копытце»; Бианки В.В. «Сова», «Как муравьишко домой спешил», «Синичкин календарь», «Молодая ворона», «Хвосты», «Чей нос лучше?», «Чьи это ноги?», «Кто чем поёт?», «Лесные домишки», «Красная горка», «Кукушонок», «Где раки зимуют»; Даль В.И. «Старик-годовик»; Ершов П.П. «Конёк-горбунок»; Заходер Б.В. «Серая Звёздочка»; Катаев В.П. «Цветик-семицветик», «Дудочка и кувшинчик»; Мамин-Сибиряк Д.Н. «Алёнушкины сказки» (сборник сказок); Михайлов М.Л. «Два Мороза»; Носов Н.Н. «Бобик в гостях у Барбоса»; Петрушевская Л.С. «От тебя одни слёзы»; Пушкин А.С. «Сказка о царе Салтане, о сыне его славном и могучем»

богатыре князе Гвидоне Салтановиче и о прекрасной царевне лебеди», «Сказка о мёртвой царевне и о семи богатырях»; Сапгир Г.Л. «Как лягушку продавали» (сказка-шутка); Телешов Н.Д. «Крупеничка»; Ушинский К.Д. «Слепая лошадь»; Чуковский К.И. «Доктор Айболит» (по мотивам романа Х. Лофтинга).

#### Произведения поэтов и писателей разных стран.

Поэзия. Бжехва Я. «На Горизонтских островах» (пер. с польск. Б.В.Заходера); Валек М. «Мудрецы» (пер. со словацк. Р.С. Сефа); Капутикян С.Б. «Моя бабушка» (пер. с армянск. Т.Спендиаровой); Карем М. «Мирная считалка» (пер. с франц. В.Д. Берестова); Сиххад А. «Сад» (пер. с азербайдж. А. Ахундовой); Смит У. Д. «Про летающую корову» (пер. с англ. Б.В.Заходера); Фройденберг А. «Великан и мышь» (пер. с нем. Ю.И. Коринца); Чиарди Дж. «О том, у кого три глаза» (пер. с англ. Р.С. Сефа).

Литературные сказки. Сказки-повести. Андерсен Г. Х. «Огниво» (пер. с датск. А. Ганзен), «Свинопас» (пер. с датского А. Ганзен), «Дюймовочка» (пер. с датск. и пересказ А.Ганзен), «Гадкий утёнок» (пер. с датск. А.Ганзен, пересказ Т.Габбе и А.Любарской), «Новое платье короля» (пер. с датск. А.Ганзен), «Ромашка» (пер. с датск. А.Ганзен), «Дикие лебеди» (пер. с

датск. А. Ганзен); Киплинг Дж. Р. «Сказка о слонёнке» (пер. с англ. К.И. Чуковского), «Откуда укута такая глотка» (пер. с англ. К.И. Чуковского, стихи в пер. С.Я. Маршака), «Маугли» (пер. с англ. Н. Дарузес / И.Шустовой); Коллоди К. «Пиноккио. История деревянной куклы» (пер. с итал. Э.Г. Казакевича); Лагерлеф С. «Чудесное путешествие Нильса с дикими гусями» (в пересказе З.Задунайской и А. Любарской); Линдгрэн А. «Карлсон, который живёт на крыше, опять прилетел» (пер. со швед. Л.З. Лунгиной), «Пеппи Длинный чулок» (пер. со швед. Л.З. Лунгиной); Лофтинг Х. «Путешествия доктора Дулиттла» (пер. с англ. С. Мещерякова); Милн А. А. «Винни-Пух и все, все, все» (перевод с англ. Б.В. Заходера); Мякеля Х. «Господин Ау» (пер. с фин. Э.Н. Успенского); Пройслер О. «Маленькая Баба-яга» (пер. с нем. Ю. Коринца), «Маленькое привидение» (пер. с нем. Ю. Коринца); Родари Д. «Приключения Чипполино» (пер. с итал. З. Потаповой), «Сказки, у которых три конца» (пер. с итал. И.Г. Константиновой).

#### **Подготовительная к школе группа (6-7 лет)**

Малые формы фольклора. Загадки, небылицы, дразнилки, считалки, пословицы, поговорки, заклички, народные песенки, прибаутки, скороговорки.

Русские народные сказки. «Василиса Прекрасная» (из сборника А.Н.Афанасьева); «Вежливый Кот-воркот» (обработка М. Булатова); «Иван Царевич и Серый Волк» (обработка А.Н.Толстого); «Зимовье зверей» (обработка А.Н. Толстого); «Кощей Бессмертный» (2 вариант) (из сборника А.Н. Афанасьева); «Рифмы» (авторизованный пересказ Б.В. Шергина); «Семь Симеонов – семь работников» (обработка И.В. Карнаухова); «Солдатская загадка» (из сборника А.Н.Афанасьева); «У страха глаза велики» (обработка О.И. Капицы); «Хвосты» (обработка О.И.Капицы). Былины. «Садко» (пересказ И.В. Карнаухова / запись П.Н. Рыбникова); «Добрыня и Змей» (обработка Н.П. Колпаковой / пересказ И.В. Карнаухова); «Илья Муромец и Соловей-Разбойник» (обработка А.Ф. Гильфердинга / пересказ И.В. Карнаухова). Сказки народов мира. «Айюга», нанайск., обработка Д. Нагишкина; «Беляночка и Розочка», нем. из сказок Бр. Гримм, пересказ А.К. Покровской; «Самый красивый наряд на свете», пер. с япон. В. Марковой; «Голубая птица», туркм. обработка А. Александровой и М. Туберовского; «Каждый свое получил», эстон. обработка М. Булатова; «Кот в сапогах» (пер. с франц. Т.Габбе), «Волшебница» (пер. с франц. И.С. Тургенева), «Мальчик с пальчик» (пер. с франц. Б.А.Дехтярёва), «Золушка» (пер. с франц. Т. Габбе) из сказок Перро Ш.

#### Произведения поэтов и писателей России.

Поэзия. Аким Я.Л. «Мой верный чиж»; Бальмонт К.Д. «Снежинка»; Благинина Е.А. «Шинель», «Одуванчик», «Наш дедушка»; Бунин И.А. «Листопад»; Владимиров Ю.Д. «Чудаки», «Оркестр»; Гамзатов Р.Г. «Мой дедушка» (перевод с аварского языка Я. Козловского),

Городецкий С.М. «Первый снег», «Весенняя песенка»; Есенин С.А. «Поет зима, аукает...», «Пороша»; Жуковский В.А. «Жаворонок»; Левин В.А. «Зелёная история»; Маршак С.Я. «Рассказ о неизвестном герое», «Букварь. Веселое путешествие от А до Я»; Маяковский В.В. «Эта книжечка моя, про моря и про маяк»; Моравская М. «Апельсиновые корки»; Мошкова Э.Э. «Добежали до вечера», «Хитрые старушки»; Никитин И.С. «Встреча зимы»; Орлов В.Н. «Дом под крышей голубой»; Пляцковский М.С. «Настоящий друг»; Пушкин А.С. «Зимний вечер», «Унылая пора! Очей очарованье!..» («Осень»), «Зимнее утро»; Рубцов Н.М. «Про зайца»; Сапгир Г.В. «Считалки», «Скороговорки», «Людоед и принцесса, или все наоборот»; Серова Е.В. «Новогоднее»; Соловьёва П.С. «Подснежник», «Ночь и день»; Степанов В.А. «Что мы Родиной зовём?»; Токмакова И.П. «Мне грустно», «Куда в машинах снег везут»; Тютчев Ф.И. «Чародейкою зимою...», «Весенняя гроза»; Успенский Э.Н. «Память»; Чёрный С. «На коньках», «Волшебник».

Проза. Алексеев С.П. «Первый ночной таран»; Бианки В.В. «Тайна ночного леса»; Воробьёв Е.З. «Обрывок провода»; Воскобойников В.М. «Когда Александр Пушкин был маленьким»; Житков Б.С. «Морские истории» (сборник рассказов), «Что я видел» (сборник рассказов); Зощенко М.М. «Рассказы о Лэле и Миньке» (сборник рассказов); Коваль Ю.И. «Русачок-травник», «Стожок», «Алый»; Куприн А.И. «Слон»; Мартынова К., Василиади О. «Елка, кот и Новый год»; Носов Н.Н. «Заплата», «Огурцы», «Мишкина каша»; Митяев А.В. «Мешоковские»; Погодин Р.П. «Жаба», «Шутка»; Пришвин М.М. «Лисичкин хлеб», «Изобретатель»; Ракитина Е. «Приключения новогодних игрушек», «Серёжик»; Раскин А.Б. «Как папа был маленьким» (сборник рассказов); Сладков Н.И. «Хитрющий зайчишка», «Синичка не обыкновенная», «Почему ноябрь пегий»; Соколов-Микитов И.С. «Листопадничек»; Толстой Л.Н. «Филипок», «Лев и собачка», «Прыжок», «Акула», «Пожарные собаки»; Фадеева О. «Мне письмо!»; Чаплина В.В. «Кинули»; Шим Э.Ю. «Хлеб растёт».

Литературные сказки. Гайдар А.П. «Сказка о Военной тайне, о Мальчише-Кибальчише и его твёрдом слове», «Горячий камень»; Гаршин В.М. «Лягушка-путешественница»; Козлов С.Г. «Как Ёжик с Медвежонком звезды протирали»; Маршак С.Я. «Двенадцать месяцев»; Паустовский К.Г. «Тёплый хлеб», «Дремучий медведь»; Прокофьева С.Л., Токмакова И.П. «Подарок для Снегурочки»; Ремизов А.М. «Гуси-лебеди», «Хлебный голос»; Скребицкий Г.А. «Всяк по-своему»; Соколов-Микитов И.С. «Соль Земли»; Чёрный С. «Дневник Фокса Микки».

#### Произведения поэтов и писателей разных стран.

Поэзия. Брехт Б. «Зимний вечер через форточку» (пер. с нем. К. Орешина); Дриз О.О. «Как сделать утро волшебным» (пер. с евр. Т. Спендиаровой); Лир Э. «Лимерики» (пер. с англ. Г. Кружкова); Станчев Л. «Осенняя гамма» (пер. с болг. И.П. Токмаковой); Стивенсон Р.Л. «Вычитанные страны» (пер. с англ. Вл.Ф. Ходасевича).

Литературные сказки. Сказки-повести. Андерсен Г.Х. «Оле-Лукойе» (пер. с датск. А. Ганзен), «Соловей» (пер. с датск. А. Ганзен, пересказ Т. Габбе и А. Любарской), «Стойкий оловянный солдатик» (пер. с датск. А. Ганзен, пересказ Т. Габбе и А. Любарской), «Снежная Королева» (пер. с датск. А. Ганзен), «Русалочка» (пер. с датск. А. Ганзен); Гофман Э.Т.А. «Щелкунчик и мышиный Король» (пер. с нем. И. Татариновой); Киплинг Дж. Р. «Маугли» (пер. с англ. Н. Дарузес / И. Шустовой), «Кошка, которая гуляла сама по себе» (пер. с англ. К.И. Чуковского / Н. Дарузес); Кэрролл Л. «Алиса в стране чудес» (пер. с англ. Н. Демуровой, Г. Кружкова, А. Боченкова, стихи в пер. С.Я. Маршака, Д. Орловской, О. Седаковой), «Алиса в Зазеркалье» (пер. с англ. Н. Демуровой, Г. Кружкова, А. Боченкова, стихи в пер. С.Я. Маршака, Д. Орловской, О. Седаковой); Линдгрэн А. «Три повести о Малыше и Карлсоне» (пер. со шведск. Л.З. Лунгиной); Нурдквист С. «История о том, как Финдус потерялся, когда был маленьким»; Поттер Б. «Сказка про Джемайму Ныривлужу» (пер. с англ. И.П. Токмаковой); Распе Эрих Рудольф «Приключения барона Мюнхгаузена» (пер. с нем. К.И. Чуковского / Е.Н. Акимовой); Родари Дж. «Путешествие Голубой

Стрелы» (пер. с итал. Ю. Ермаченко), «Джельсомино в Странелжецов» (пер. с итал. А.Б. Махова); Топпелиус С. «Три ржаных колоска» (пер. со шведск. А.Любарской); Эме М. «Краски» (пер. с франц. И. Кузнецовой); Янссон Т. «Муми-тролли» (пер. со шведск. В.А. Смирнова / И.П. Токмаковой), «Шляпа волшебника» (пер. со шведск. языка В.А.Смирнова / Л. Брауде).

### **Примерный перечень музыкальных произведений от 5 лет до 6 лет**

Слушание. «Зима», муз. П. Чайковского, сл. А. Плещеева; «Осенняя песня», из цикла «Времена года» П. Чайковского; «Полька»; муз. Д. Львова-Компанейца, сл. З. Петровой; «МояРоссия», муз. Г. Струве, сл. Н.Соловьевой; «Кто придумал песенку?», муз. Д. Львова-Компанейца, сл. Л. Дымовой; «Детская полька», муз. М. Глинки; «Жаворонок», муз. М. Глинки; «Мотылек», муз. С. Майкапара; «Пляска птиц», «Колыбельная», муз. Н. Римского-Корсакова.

#### Пение

Упражнения на развитие слуха и голоса. «Ворон», рус. нар. песня, обраб. Е. Тиличевой; «Андрей-воробей», рус. нар. песня, обр. Ю. Слонова; «Бубенчики», «Гармошка», муз. Е.Тиличевой; «Считалочка», муз. И. Арсеева; «Паровоз», «Петрушка», муз. В. Карасевой, сл. Н.Френкель; «Барабан», муз. Е. Тиличевой, сл. Н. Найденовой; «Гучка».

Песни. «Журавли», муз. А. Лившица, сл. М. Познанской; «К нам гости пришли», муз. Ан. Александрова, сл. М. Ивенсен; «Огородная-хороводная», муз. Б. Можжевелова, сл. Н.Пассовой; «Голубые санки», муз. М.Иорданского, сл. М. Клоковой; «Гуси-гусенята», муз. Ан.Александрова, сл. Г. Бойко; «Рыбка», муз. М. Красева, сл. М. Клоковой; «Курица», муз. Е.

Тиличевой, сл. М. Долинова.

#### Песенное творчество

Произведения. «Колыбельная», рус. нар. песня; «Марш», муз. М. Красева; «Дили-дили!Бом! Бом!», укр. нар. песня, сл. Е. Макшанцевой; Потешки, дразнилки, считалки и другие рус. нар.попевки.

#### Музыкально-ритмические движения

Упражнения. «Шаг и бег», муз. Н. Надененко; «Плавные руки», муз. Р. Глиэра («Вальс»,фрагмент); «Кто лучше скачет», муз. Т. Ломовой; «Росинки», муз. С. Майкапара; «Канава», рус.нар. мелодия, обр. Р. Рустамова.

Упражнения с предметами. «Упражнения с мячами», муз. Т. Ломовой; «Вальс», муз. Ф.Бургмюллера.

Этюды. «Тихий танец» (тема из вариаций), муз. В. Моцарта

Танцы и пляски. «Дружные пары», муз. И. Штрауса («Полька»);«Приглашение», рус. нар.мелодия «Лен», обраб. М. Раухвергера; «Круговая пляска», рус. нар. мелодия, обр. С. Разоренова;

Характерные танцы. «Матрешки», муз. Б. Мокроусова; «Пляска Петрушек», «ТанецСнегурочки и снежинок», муз. Р. Глиэра;Хороводы. «Урожайная», муз. А. Филиппенко, сл. О. Волгиной; «Новогодняя хороводная»,муз. С. Шайдар; «Пошла млада за водой», рус. нар. песня, обраб. В. Агафонникова.

#### Музыкальные игры

Игры. «Не выпустим», муз. Т. Ломовой; «Будь ловким!», муз. Н. Ладухина; «Игра сбубном», муз. М. Красева; «Ищи игрушку», «Найди себе пару», латв. нар. мелодия, обраб. Т.Попатенко; «Найди игрушку», латв. нар. песня, обр. Г. Фрида.

Игры с пением. «Колпачок», «Ворон», рус. нар. песни; «Зайка», рус. нар. песня, обраб. Н.Римского-Корсакова; «Как на тоненький ледок», рус. нар. песня, обраб. А. Рубца;

Музыкально-дидактические игры

Развитие звуковысотного слуха. «Музыкальное лото», «Ступеньки», «Где мои детки?», «Мама и детки». Развитие чувства ритма. «Определи по ритму», «Ритмические полоски», «Учись танцевать», «Ищи».

Развитие тембрового слуха. «На чем играю?», «Музыкальные загадки», «Музыкальный домик».

Развитие диатонического слуха. «Громко, тихо запоем», «Звенящие колокольчики».

Развитие восприятия музыки и музыкальной памяти. «Будь внимательным», «Буратино», «Музыкальный магазин», «Времена года», «Наши песни».

Инсценировки и музыкальные спектакли. «Где был, Иванушка?», рус. нар. мелодия, обраб. М. Иорданского; «Моя любимая кукла», автор Т. Коренева; «Полянка» (музыкальная игра сказка), муз. Т. Вилькорейской.

Развитие танцевально-игрового творчества. «Я полю, полю лук», муз. Е. Тиличевой; «Вальс кошки», муз. В. Золотарева; «Гори, гори ясно!», рус. нар. мелодия, обраб. Р. Рустамова; «Ая по лугу», рус. нар. мелодия, обраб. Т. Смирновой.

Игра на детских музыкальных инструментах. «Дон-дон», рус. нар. песня, обраб. Р.Рустамова; «Гори, гори ясно!», рус. нар. мелодия; «Часики», муз. С. Вольфензона;

*от 6 лет до 7 лет*

Слушание. «Колыбельная», муз. В. Моцарта; «Осень» (из цикла «Времена года» А.Вивальди); «Октябрь» (из цикла «Времена года» П. Чайковского); «Детская полька», муз. М.Глинки; «Море», «Белка», муз. Н. Римского-Корсакова (из оперы «Сказка о царе Салтане»); «Табакерочный вальс», муз. А. Даргомыжского; «Итальянская полька», муз. С. Рахманинова; «Танец с саблями», муз. А. Хачатуряна; «Кавалерийская», муз. Д. Кабалевского; «Пляска птиц», муз. Н. Римского-Корсакова (из оперы «Снегурочка»); «Рассвет на Москве-реке», муз. М.Мусоргского (вступление к опере «Хованщина»); «Лето» из цикла «Времена года» А. Вивальди.

Пение

Упражнения на развитие слуха и голоса. «Бубенчики», «Наш дом», «Дудка», «Кукушечка», муз. Е. Тиличевой, сл. М. Долинова; «В школу», муз. Е. Тиличевой, сл. М. Долинова; «Котенок», «Колыбельная», «Горошина», муз. В. Карасевой; «Качели», муз. Е. Тиличевой, сл. М. Долинова.

Песни. «Листопад», муз. Т. Попатенко, сл. Е. Авдиенко; «Здравствуй, Родина моя!», муз. Ю. Чичкова, сл. К. Ибряева; «Зимняя песенка», муз. М. Красева, сл. С. Вышеславцевой; «Елка», муз. Е. Тиличевой, сл. Е. Шмановой; сл. З. Петровой; «Самая хорошая», муз. В. Иванникова, сл. О. Фадеевой; «Хорошо у нас в саду», муз. В. Герчик, сл. А. Пришельца; «Новогодний хоровод», муз. Т. Попатенко; «Новогодняя хороводная», муз. С. Шнайдера; «Песенка про бабушку», «Брат солдат», муз. М. Парцхаладзе; «Пришла весна», муз. З. Левиной, сл. Л. Некрасовой; «До свиданья, детский сад», муз. Ю. Слонова, сл. В. Малкова; «Мы теперь ученики», муз. Г. Струве; «Праздник Победы», муз. М. Парцхаладзе; «Песня о Москве», муз. Г. Свиридова; Песенное творчество. «Веселая песенка», муз. Г. Струве, сл. В. Викторова; «Плясовая», муз. Т. Ломовой; «Весной», муз. Г. Зингера.

Музыкально-ритмические движения

Упражнения. «Марш», муз. М. Робера; «Бег», «Цветные флажки», муз. Е. Тиличевой; «Ктолучше скачет?», «Шагают девочки и мальчики», муз. В. Золотарева; поднимай и скрещивай флажки («Этюд», муз. К. Гуритта); полоскать платочки: «Ой, утушка луговая», рус. нар. мелодия, обраб. Т. Ломовой; «Упражнение с кубиками», муз. С. Соснина; «Упражнение с лентой» («Игровая», муз. И. Кишко).

Этюды. «Медведи пляшут», муз. М. Красева; Показывай направление («Марш», муз. Д. Кабалевского); каждая пара пляшет по-своему («Ах ты, береза», рус. нар. мелодия); «Попрыгунья», «Лягушки и аисты», муз. В. Витлина; «Танцы и пляски. «Задорный танец», муз. В. Золотарева; «Полька», муз. В. Косенко; «Вальс», муз. Е. Макарова; «Яблочко», муз. Р. Глиэра (из балета «Красный мак»); «Прялица», рус. нар. мелодия, обраб. Т. Ломовой; «Сударушка», рус. нар. мелодия, обраб. Ю. Слонова.

Характерные танцы. «Танец снежинок», муз. А. Жилина; «Выход к пляске медвежат», муз. М. Красева; «Матрешки», муз. Ю. Слонова, сл. Л. Некрасовой.

Хороводы. «Выйду ль я на реченьку», рус. нар. песня, обраб. В. Иванникова; «На горе-токалина», рус. нар. мелодия, обраб. А. Новикова; «Во саду ли, в огороде», рус. нар. мелодия, обраб. И. Арсеева.

#### Музыкальные игры

Игры. Кот и мыши», муз. Т. Ломовой; «Кто скорей?», муз. М. Шварца; «Игра спогремушками», муз. Ф. Шуберта «Экоссез»; «Поездка», «Пастух и козлята», рус. нар. песня, обраб. В. Трутовского.

Игры с пением. «Плетень», рус. нар. мелодия «Сеяли девушки», обр. И. Кишко; «Узнай поголосу», муз. В. Ребикова («Пьеса»); «Теремок», рус. нар. песня; «Метелица», «Ой, вставала яранешенько», рус. нар. песни; «Ищи», муз. Т. Ломовой; «Со вьюном я хожу», рус. нар. песня, обраб. А. Гречанинова; «Земелюшка-чернозем», рус. нар. песня; «Савка и Гришка», белорус. нар. песня; «Уж как по мосту-мосточку», «Как у наших у ворот», «Камаринская», обраб. А. Быканова.

#### Музыкально-дидактические игры

Развитие звуковысотного слуха. «Три поросенка», «Подумай, отгадай», «Звуки разные бывают», «Веселые Петрушки».

Развитие чувства ритма. «Прогулка в парк», «Выполни задание», «Определи по ритму».

Развитие тембрового слуха. «Угадай, на чем играю», «Рассказ музыкального инструмента», «Музыкальный домик».

Развитие диатонического слуха. «Громко-тихо запоем», «Звенящие колокольчики, ищи».

Развитие восприятия музыки. «На лугу», «Песня-танец-марш», «Времена года», «Наши любимые произведения».

Развитие музыкальной памяти. «Назови композитора», «Угадай песню», «Повторим мелодию», «Узнай произведение».

Инсценировки и музыкальные спектакли. «Как у наших у ворот», рус. нар. мелодия, обр. В. Агафонникова; «Как на тоненький ледок», рус. нар. песня; «На зеленом лугу», рус. нар. мелодия; «Заинька, выходи», рус. нар. песня, обраб. Е. Тиличевой; «Золушка», авт. Т. Коренева, «Мухацокотуха» (опера-игра по мотивам сказки К. Чуковского), муз. М. Красева.

Развитие танцевально-игрового творчества. «Полька», муз. Ю. Чичкова; «Хожу я по улице», рус. нар. песня, обраб. А. Б. Дюбюк; «Зимний праздник», муз. М. Старокадомского; «Вальс», муз. Е. Макарова; «Тачанка», муз. К. Листова; «Два петуха», муз. С. Разоренова; «Вышли куклы танцевать», муз. В. Витлина; «Полька», латв. нар. мелодия, обраб. А. Жилинского; «Русский перепляс», рус. нар. песня, обраб. К. Волкова.

Игра на детских музыкальных инструментах. «Бубенчики», «Гармошка», муз. Е. Тиличевой, сл. М. Долинова; «Наш оркестр», муз. Е. Тиличевой, сл. Ю. Островского «На зеленом лугу», «Во саду ли, в огороде», «Сорока-сорока», рус. нар. мелодии; «Белка» (отрывок из оперы

«Сказка о царе Салтане», муз. Н. Римского-Корсакова); «Я на горку шла», «Во поле березастояла», рус. нар. песни; «К нам гости пришли», муз. Ан. Александрова; «Вальс», муз.Е. Тиличевой.

### **Примерный перечень произведений изобразительного искусства**

#### **от 5 до 6 лет**

Иллюстрации, репродукции картин: Ф.Васильев «Перед дождем, «Сбор урожая»;Б.Кустодиев «Масленица»; Ф.Толстой «Букет цветов, бабочка и птичка»; П.Крылов «Цветы на окне», И.Репин «Стрекоза»; И. Левитан «Березовая роща», «Зимой в лесу»; Т. Яблонская «Весна»;А. Дейнека «Будущие летчики»; И.Грбарь Февральская лазурь; А.А. Пластов «Первый снег»;В.Тимофеев «Девочка с ягодами»; Ф.Сычков «Катание с горы»; Е.Хмелева «Новый год»; Н.Рачков«Девочка с ягодами»; Ю.Кротов «Мои куклы», «Рукодельница», «Котята»; О.Кипренский«Девочка в маковом венке с гвоздикой в руке»; И. Разживин «Дорога в Новый год», «Расцвел салют в честь праздника Победы!»; И.Машков «Натюрморт» (чашка и мандарины); В.М.Васнецов «Ковер-самолет»; И.Я. Билибин «Иван-царевич и лягушка-квакушка», «Иван-царевич иЖар-птица»; И.Репин «Осенний букет».

Иллюстрации к книгам: И.Билибин «Сестрица Алёнушка и братецИванушка», «Царевналягушка», «Василиса Прекрасная».

#### **от 6 до 7 лет**

Иллюстрации, репродукции картин: И.И. Левитан «Золотая осень», «Осенний день.Сокольники», «Стога», «Март», «Весна. Большая вода»; В.М. Васнецов «Аленушка», «Богатыри»,«Иван – царевич на Сером волке», «Гусляры»; Ф.А. Васильев «Перед дождем», «Грачиприлетели»; В.Поленов «Золотая осень»; И.Ф. Хруцкий «Цветы и плоды» А.Саврасов«Ранняя весна», К. Юон «Мартовское солнце», В. Шишкин «Прогулка в лесу», «Утро в сосновом

лесу», «Рожь»; А. Куинджи «Березовая роща»; А. Пластов «Полдень», «Летом», «Сенокос»;И.Остроухов «Золотая осень». З.Е. Серебрякова «За завтраком»; В.Серов, «Девочка с персиками»;А.Степанов «Катание на Масленицу»; И.Э.Грбарь «Зимнее утро»; И.Билибин «СестрицаАлёнушка и братец Иванушка»; Ю.Кугач «Накануне праздника»; А.С.Петров – Водкин «Утреннийнатюрморт»; И.Разживин Игорь «Волшебная зима»; К.Маковский «Дети, бегущие от грозы»;Ю.Кротов «Хозяюшка»; П.Ренуар «Детский день»; И.И. Ершов «Ксения читает сказки куклам»;К.Маковский «Портрет детей художника»; И.Остроухов «Золотая осень»; Ю. Кротов «Запахидетства»; И.Ф. Хруцкий «Цветы и плоды»; М.А.Врубель «Царевна-Лебедь».

Иллюстрации к книгам: И.Билибин «Марья Моревна», «Сказка о царе Салтане», «Сказкео рыбаке и рыбке»; Г.Спирин к книге Л.Толстого«Филлипок».

### **Примерный перечень анимационных и кинематографических произведений.**

В перечень входят анимационные и кинематографические произведения отечественногопроизводства для совместного семейного просмотра, бесед и обсуждений, использования ихэлементов в образовательном процессе в качестве иллюстраций природных, социальных ипсихологических явлений, норм и правил конструктивного взаимодействия, проявленийсопереживания и взаимопомощи; расширения эмоционального опыта ребенка, формирования унего эмпатии и ценностного отношения к окружающему миру.Полнометражные кинематографические и анимационные фильмы рекомендуются толькодля семейного просмотра и не могут быть включены в образовательный процесс ДОО. Времяпросмотра ребенком цифрового и медиа контента должно регулироваться родителями (законнымипредставителями) и соответствовать его возрастным возможностям. Некоторые анимационныепроизведения (отмеченные звездочкой) требуют особого внимания к эмоциональному состояниюребенка и не рекомендуются к просмотру без обсуждения со взрослым переживаний ребенка. Рядфильмов

(отмеченные 2 звездочками) содержат серию образцов социально неодобряемых сценариев поведения на протяжении длительного экранного времени, что требует предварительного и последующего обсуждения с детьми. Выбор цифрового контента, медиа продукции, в том числе кинематографических и анимационных фильмов должен осуществляться в соответствии с нормами, регулирующими доступ к информации, причиняющей вред здоровью и развитию детей в Российской Федерации (Федеральный закон Российской Федерации от 29 декабря 2010 г. №436-ФЗ «О защите детей от информации, причиняющей вред их здоровью и развитию»).

#### **Анимационные произведения для детей дошкольного возраста (с пяти лет)**

- Анимационный сериал «Тима и Тома», студия «Рики», реж. А.Борисова, А. Жидков, О. Мусин, А.Бахурин и др., 2015.
- Фильм «Паровозик из Ромашкова», студия Союзмультфильм, реж. В.Дегтярев, 1967.
- Фильм «Как львенок и черепаха пели песню», студия Союзмультфильм, режиссер И.Ковалевская, 1974.
- Фильм «Мама для мамонтенка», студия «Союзмультфильм», режиссер Олег Чуркин, 1981.
- Фильм «Катерок», студия «Союзмультфильм», режиссёр И.Ковалевская, 1970.
- Фильм «Мешок яблок», студия «Союзмультфильм», режиссёр В.Бордзиловский, 1974.
- Фильм «Крошка енот», ТО «Экран», режиссер О. Чуркин, 1974.
- Фильм «Гадкий утенок», студия «Союзмультфильм», режиссер Дегтярев В.Д.
- Фильм «Котенок по имени Гав», студия Союзмультфильм, режиссер Л.Атаманов
- Фильм «Малыш и Карлсон» студия «Союзмультфильм», режиссер Б.Степанцев
- Фильм «Малыш и Карлсон», студия «Союзмультфильм», режиссер Б. Степанцев, 1969.
- Фильм «Маугли», студия «Союзмультфильм», режиссер Р. Давыдов, 1971.
- Фильм «Кот Леопольд», студия «Экран», режиссер А. Резников, 1975 – 1987.
- Фильм «Рикки-Тикки-Тави», студия «Союзмультфильм», режиссер А. Снежко-Блоцкой, 1965.
- Фильм «Дюймовочка», студия «Союзмультфильм», режиссер Л. Амальрик, 1964.
- Фильм «Пластилиновая ворона», ТО «Экран», режиссер А. Татарский, 1981.
- Фильм «Каникулы Бонифация», студия «Союзмультфильм», режиссер Ф. Хитрук, 1965.
- Фильм «Последний лепесток», студия «Союзмультфильм», режиссер Р. Качанов, 1977.
- Фильм «Умка» и «Умка ищет друга», студия «Союзмультфильм», реж. В. Попов, В. Пекарь, 1969, 1970.
- Фильм «Умка на елке», студия «Союзмультфильм», режиссер А. Воробьев, 2019.
- Фильм «Сладкая сказка», студия Союзмультфильм, режиссёр. Дегтярев, 1970.
- Цикл фильмов «Чебурашка и крокодил Гена», студия «Союзмультфильм», режиссер Р. Качанов, 1969-1983.
- Цикл фильмов «38 попугаев», студия «Союзмультфильм», режиссер Иван Уфимцев, 1976-91.
- Фильм «Лягушка-путешественница», студия «Союзмультфильм», режиссёры В. Котёночкин, А. Трусов, 1965.
- Цикл фильмов «Винни-Пух», студия «Союзмультфильм», режиссер Ф. Хитрук, 1969 – 1972.
- Фильм «Серая шейка», студия «Союзмультфильм», режиссер Л. Амальрик, В. Полковников, 1948.



- Фильм «Золушка», студия «Союзмультфильм», режиссер И. Аксенчук, 1979.
- Фильм «Новогодняя сказка», студия «Союзмультфильм», режиссёр В.Дегтярев, 1972.
- Фильм «Серебряное копытце», студия Союзмультфильм, режиссёр Г.Сокольский, 1977.
- Фильм «Щелкунчик», студия «Союзмультфильм», режиссер Б.Степанцев, 1973.
- Фильм «Гуси-лебеди», студия Союзмультфильм, режиссёры И.Иванов-Вано, А.Снежко-Блоцкая, 1949.
- Цикл фильмов «Приключение Незнайки и его друзей», студия «ТО Экран», режиссер коллективавторов, 1971-1973.

#### **Для детей старшего дошкольного возраста (6-7 лет)**

- Фильм «Варежка», студия «Союзмультфильм», режиссер Р.Качанов, 1967.
- Фильм «Честное слово», студия «Экран», режиссер М. Новогрудская, 1978.
- Фильм «Вовка в тридевятом царстве», студия «Союзмультфильм», режиссер Б.Степанцев, 1965.
- Фильм «Заколдованный мальчик», студия «Союзмультфильм», режиссер А. СнежкоБлоцкая, В.Полковников, 1955.
- Фильм «Золотая антилопа», студия «Союзмультфильм», режиссер Л.Атаманов, 1954.
- Фильм «Бременские музыканты», студия «Союзмультфильм», режиссер И. Ковалевская, 1969.
- Фильм «Двенадцать месяцев», студия «Союзмультфильм», режиссер И.Иванов-Вано, М. Ботов, 1956.
- Фильм «Ежик в тумане», студия «Союзмультфильм», режиссер Ю.Норштейн, 1975.
- Фильм «Девочка и дельфин», студия «Союзмультфильм», режиссер Р.Зельма, 1979.
- Фильм «Верните Рекса», студия «Союзмультфильм», режиссер В. Пекарь, В.Попов. 1975.
- Фильм «Сказка сказок», студия «Союзмультфильм», режиссер Ю.Норштейн, 1979. Фильм
- Сериал «Простоквашино» и «Возвращение в Простоквашино» (2 сезона), студия«Союзмультфильм», режиссеры: коллектив авторов, 2018.
- Сериал «Смешарики», студии «Петербург», «Мастерфильм», коллектив авторов, 2004.
- Сериал «Домовенок Кузя», студия ТО «Экран», режиссер А. Зябликова, 2000 – 2002.
- Сериал «Ну, погоди!», студия «Союзмультфильм», режиссер В. Котеночкин, 1969.
- Сериал «Маша и медведь» (6 сезонов), студия «Анимаккорд», режиссеры О. Кузовков, О.Ужинов, 2009-2022.
- Сериал «Фиксики» (4 сезона), компания «Аэроплан», режиссер В.Бедошвили, 2010.
- Сериал «Оранжевая королева» (1 сезон), студия Союзмультфильм, режиссер Е.Ернова
- Сериал «Монсики» (2 сезона), студия «Рики», режиссёр А.Бахурин
- Сериал «Смешарики. ПИН-КОД», студия «Рики», режиссёры: Р.Соколов, А. Горбунов, Д.Сулейманов и др.
- Сериал «Зебра в клеточку» (1 сезон), студия «Союзмультфильм», режиссер А. Алексеев, А.Борисова, М. Куликов, А.Золотарева, 2020.
- Полнометражный анимационный фильм «Снежная королева», студия «Союзмультфильм», режиссёр Л.Атаманов, 1957.
- Полнометражный анимационный фильм «Аленький цветочек», студия «Союзмультфильм», режиссер Л.Атаманов, 1952.
- Полнометражный анимационный фильм «Сказка о царе Салтане», студия «Союзмультфильм», режиссер И. Иванов-Вано, Л.Мильчин, 1984.

### **Для детей старшего дошкольного возраста (7- 8 лет)**

- Полнометражный анимационный фильм «Белка и Стрелка. Звёздные собаки», киностудия «Центрального фильма» и ООО «ЦНФ-Анима, режиссер С.Ушаков, И.Евланникова, 2010.
- Полнометражный анимационный фильм «Суворов: великое путешествие» (6+), студия«Союзмультфильм», режиссер Б.Чертков, 2022.
- Полнометражный анимационный фильм «Бемби», студия Walt Disney, режиссер Дэвид Хэнд,1942.
- Полнометражный анимационный фильм «Король Лев», студия Walt Disney, режиссер Р. Аллерс,1994, США.
- Полнометражный анимационный фильм «Алиса в стране чудес», студия Walt Disney, режиссер К.Джероними, У.Джексон, 1951.
- Полнометражный анимационный фильм «Русалочка», студия Walt Disney, режиссерДж.Митчелл, М. Мантта,1989.
- Полнометражный анимационный фильм «Красавица и чудовище», студия Walt Disney, режиссерГ. Труздейл, 1992, США.
- Полнометражный анимационный фильм фильм «Балто», студия Universal Pictures, режиссер С.Уэллс, 1995, США.
- Полнометражный анимационный фильм «Ледниковый период», киностудия Blue Sky Studios,режиссер К.Уэдж, 2002, США.
- Полнометражный анимационный фильм «Как приручить дракона» (6+), студия Dreams WorkAnimation, режиссеры К. Сандерс, Д. Деблуа, 2010, США.
- Анимационный сериал «Долина Муми-троллей» (2 сезона), студия Gutsy Animations, YLE Drama,режиссер С.Бокс, Д.Робби, 2019-2020.
- Полнометражный анимационный фильм «Мой сосед Тоторо», студия «Ghibli», режиссер ХаяоМиядзаки,1988.
- Полнометражный анимационный фильм «Рыбка Поньо на утесе», студия «Ghibli», режиссер ХаяоМиядзаки, 2008.

### **Кинематографические произведения**

- Кинофильм «Золушка» (0+), киностудия «Ленфильм», режиссер М. Шапиро, 1947.
- Кинофильм «Приключения Буратино» (0+), киностудия «Беларусьфильм», режиссер А. Нечаев,1977.
- Кинофильм «Морозко» (0+), киностудия им. М. Горького, режиссер А. Роу, 1964.
- Кинофильм «Новогодние приключения Маши и Вити» (0+), киностудия «Ленфильм», режиссёры И.Усов, Г.Казанский,1975.
- Кинофильм «Мама», киностудия «Мосфильм» (0+), режиссёр Э.Бостан,1976.
- Кинофильм «Мери Поппинс, до свидания!» (0+), киностудия «Мосфильм», режиссёр Л.Квинихидзе, 1983.
- Кинофильм «Марья-искусница» (6+), киностудия им. М. Горького, режиссер А. Роу, 1959.
- Кинофильм «Варвара-краса, длинная коса» (6+), киностудия им. М. Горького, режиссер А. Роу,1969.

### **3.4. Кадровые условия реализации Программы**

Воспитание и обучение дошкольников с ТНР осуществляют специально подготовленные высококвалифицированные кадры: воспитатели, , учителя-логопеды, педагог-психолог, музыкальный руководитель, инструктор по физической культуре, знающие психофизические особенности детей с двигательными нарушениями и владеющие методиками дифференцированной коррекционной работы.

В рамках работы с педагогическим коллективом предусмотрено повышение информированности педагогов о детях с ТНР; формирование педагогической позиции; профилактику синдрома профессионального выгорания; обучение педагогов специальным методам и приемам коррекционной работы через постоянную систему консультирования и специальных курсов повышения квалификации.

Педагогический коллектив дошкольного образовательного учреждения отличает работоспособность, профессионализм, инициативность, инновационная деятельность.

Учреждение укомплектовано в полном объеме педагогическими кадрами, согласно штатному расписанию. Образовательный процесс в группах компенсирующей направленности в Учреждении осуществляют 19 педагогов, из них: заведующий, 1 - старший воспитатель, 8 – воспитателей, 2 – музыкальных руководителя, 2 – инструктора по физической культуре, 4 учителя-логопеда, 2 педагога-психолога.

Образовательный ценз педагогических работников Учреждения свидетельствует об их теоретической и практической профессиональной подготовке. В учреждении все педагогические работники имеют специальное педагогическое образование.

### **Направления деятельности специалистов**

#### **Заведующий**

- Обеспечивает условия, направленные на профилактику нарушений в развитии устной речи и коррекцию речевого развития обучающихся с ОВЗ и достижения ими уровня речевого развития, соответствующего возрастной норме.
- Обеспечивает комплектование групп компенсирующей направленности для детей с ОВЗ (тяжелыми нарушениями речи). Приказом по ДОО утверждает список детей с ОВЗ, зачисленных в группы компенсирующей направленности.
- Осуществляет контроль за деятельностью групп компенсирующей направленности.

#### **Старший воспитатель**

- Осуществляет руководство деятельностью по разработке АОП ДО МАДОУ.
- Планирует, координирует взаимодействие педагогических работников, родителей (законных представителей) несовершеннолетних воспитанников ДОО по вопросам освоения АОП ДО обучающимися с ОВЗ, зачисленными в группу компенсирующей направленности
- Обеспечивает повышение профессиональной компетентности педагогических работников ДОО, педагогической компетентности родителей (законных представителей) в вопросах развития и воспитания детей дошкольного возраста.
- Обеспечивает взаимодействие в разработке и реализации коррекционных мероприятий педагогических, медицинских работников ДОО и других организаций, специализирующихся в области оказания поддержки детям с ОВЗ, имеющим нарушения речи.
- Организует проведение мониторинга качества дошкольного образования, коррекционной работы с обучающимися с ОВЗ, зачисленными в группы компенсирующей направленности. Осуществляет анализ результативности коррекционной работы.
- Контролирует:
  - качество реализации АОП ДО;
  - применение педагогических технологий, обеспечивающих коррекцию и компенсацию отклонений в речевом развитии детей с ОВЗ;
  - соблюдение требований к максимально допустимому объему недельной образовательной нагрузки;
  - динамику устранения речевых нарушений обучающихся с ОВЗ, зачисленных в группы компенсирующей направленности.

#### **Учитель-логопед**

**Цель:** Осуществление профилактики и коррекции речевых нарушений у детей с ОНР и ФФН на основе личностно-ориентированного подхода

**Задачи:** Проводить коррекционную работу с детьми, имеющими нарушения речи, направленную на устранение недостатков в сенсорной, аффективно-волевой, интеллектуальной сферах, обусловленных особенностями речевого дефекта с детьми с нарушениями речи.

Развивать слуховое внимание.

Вырабатывать правильное речевое дыхание, правильные артикуляционные уклады.

Развивать интонационную выразительность речи.

Сочетать коррекцию произношения с развитием фонематического восприятия и формированием навыков звукового анализа и синтеза.

Осуществлять работу по обогащению и активизации словарного запаса детей.

Формировать понятия о грамматических категориях языка.

Развивать познавательные процессы (восприятие, память, внимание, мышление, воображение).

Стимулировать речевую активность детей, способствовать развитию речевого общения.

#### **Воспитатели группы компенсирующей направленности для детей с тяжелыми нарушениями речи (ТНР)**

Специфика работы воспитателя в группе детей с ОНР включает в себя организацию и проведение коррекционных мероприятий по заданию логопеда. Индивидуальную работу воспитатель проводит во вторую половину дня, после дневного сна. Работа проводится с подгруппой детей (5-7 человек). В процессе коррекционной работы большое внимание уделяется развитию мелкой моторики рук.

#### **Задачи работы:**

Проводить общеобразовательную и коррекционную работу с детьми, имеющими нарушения речи, направленную на устранение недостатков в сенсорной, аффективно-волевой, интеллектуальной сферах, обусловленных особенностями речевого дефекта с детьми с нарушениями речи.

Осуществлять работу по развитию познавательных интересов у детей.

Создать благоприятную, доброжелательную обстановку в детском коллективе, укрепить веру детей в собственные возможности, сглаживать отрицательные переживания, связанные с речевой неполноценностью, формировать интерес к занятиям на основе хороших знаний возрастных и индивидуальных психофизиологических особенностей детей.

Отслеживать и вовремя замечать проявления негативного поведения детей, признаки повышенной нервозности, конфликтности или признаки повышенной утомляемости, истощаемости, пассивности, вялости, оказывать правильное психолого-педагогическое воздействие.

Закреплять результаты логопедической работы.

Наблюдать за состоянием речевой деятельности детей в каждом периоде коррекционного процесса, осуществлять контроль за правильным использованием поставленных или исправленных логопедом звуков, усвоенных грамматических форм, исправлять речь ребенка.

#### **Работа педагога-психолога**

**Цель:** осуществление психодиагностической, психопрофилактической и коррекционной работы дошкольников, имеющих проблемы в речевом нарушении.

**Задачи:** Осуществлять психодиагностическую работу по выявлению нарушений в области познавательной, эмоционально-волевой и коммуникативной сферы, а также уровень развития мелкой моторики.

Проводить психопрофилактическую работу у детей с речевой патологией, направленную на развитие коммуникативных способностей и

социальной адаптации, на развитие общей и мелкой моторики, познавательных процессов, развитие эмоциональной сферы.

Осуществлять коррекционную работу по результатам диагностического обследования, направлению на коррекцию эмоционально-волевой сферы, коммуникативной, на развитие познавательных процессов.

Осуществлять консультативную работу с педагогами ДОУ, направленную на повышение их теоретического уровня по вопросам работы с детьми, имеющими речевые нарушения, с учетом их возрастных и психологических особенностей.

Разработка и реализация групповых программ.

#### **Работа музыкального руководителя**

Работа музыкального руководителя направлена на развитие основных движений, мелких мышц руки, активизацию внимания, воспитание музыкального ритма, ориентировку в пространстве, развитие «мышечного чувства». Во время проведения музыкальных занятий включаются занятия логоритмикой (логоритмические упражнения).

##### **Задачи работы:**

Развивать фонематический слух и внимание через использование музыкально-дидактических игр.

Развивать ориентировку в пространстве в ритмических играх.

Упражнять в различении музыкальных звуков по высоте.

Проводить распевки на автоматизацию звуков, изучаемых в данный период на логопедических занятиях.

Осуществлять работу по обучению детей игре на детских музыкальных инструментах (ударных, шумовых).

Способствовать осознанному восприятию музыкальных произведений, дифференцированному восприятию высоты звука, ритма, динамики.

Способствовать развитию танцевальных движений, устранять несоординированные, скованные движения, упорядочение темпа, синхронного взаимодействия между движениями и речью.

#### **Работа инструктора по физической культуре**

Работа направлена на формирование полноценных двигательных навыков. В процессе организованной образовательной деятельности работа направлена на устранение несоординированных, скованных, недостаточно ритмичных движений детей. Работу осуществляет инструктор по физической культуре на физкультурных занятиях, включаются упражнения ритмикой.

##### **Задачи работы:**

Осуществлять коррекцию моторного развития детей путем специальных упражнений и общепринятых способов физического воспитания.

Способствовать нормализации мышечного тонуса, исправлению неправильных поз.

Развивать статическую выносливость.

Упорядочить темп движений, синхронное взаимодействия между движениями и речью.

Способствовать запоминанию серии двигательных актов.

Воспитывать быстроту реакции на словесные инструкции

Развивать тонкие двигательные координации, необходимые для полноценного письма.

### 3.5. Режим и распорядок дня в дошкольных группах.

Программа определяет режим и распорядок дня с учетом условий реализации программы, потребностей участников образовательных отношений, особенностей реализуемых авторских вариативных образовательных программ, в т.ч. программ дополнительного образования дошкольников и других особенностей образовательной деятельности, а также санитарно-эпидемиологических требований. В детский сад направляются дети с ТНР по решению ТПМПК только с 5-летнего возраста.

Логопедические занятия подразделяются на подгрупповые и индивидуальные.

В зависимости от характера и выраженности речевого дефекта, психологических и характерологических особенностей детей, количество их в подгруппах варьируется по усмотрению логопеда. Выделяются следующие виды подгрупповых логопедических занятий в **старшей группе** детей 5-6 лет:

1. по формированию лексико-грамматических средств языка:
  - развитию словаря;
  - развитию грамматически правильной речи;
2. по формированию связной речи;
3. фонетические занятия (формирование звукопроизношения, развитие фонематического слуха и слоговой структуры).

Система обучения и воспитания дошкольников с ТНР старшего дошкольного возраста рассчитана на два учебных года (**старшая и подготовительная к школе группы**), каждый из которых разбит на три условных периода. В течение этого времени у детей формируется самостоятельная связная, грамматически правильно оформленная речь, количественные и качественные параметры лексического строя языка, соответствующие возрастным требованиям, происходит усвоение фонетической системы родного языка, а также элементов грамоты, что способствует развитию готовности этих детей к обучению в школе. Пятилетние дети с общим недоразвитием речи в большинстве случаев не могут полноценно овладеть учебным материалом на фронтальных занятиях со всей группой. Эта особенность обусловлена не только отставанием в речевом развитии, но и своеобразием процессов внимания, памяти, а также быстрой утомляемостью и истощаемостью детей на занятиях. В связи с этим целесообразным и оправданным является проведение логопедических и, частично, общих (воспитательских), занятий по подгруппам. Как правило, формируются две подгруппы детей в зависимости от состояния их речевых и неречевых возможностей.

**В старшей возрастной группе** предусмотрены следующие виды логопедических занятий:

- занятия по формированию связной речи;
- занятия по формированию лексико-грамматических средств языка;
- занятия по формированию произношения.

**Во вторую половину дня** воспитатель осуществляет индивидуальную работу с отдельными детьми по заданию логопеда.

**В подготовительной к школе группе** логопедическая работа направлена на решение задач, связанных с дальнейшим развитием и совершенствованием фонетического, лексико-грамматического строя языка, связной речи, а также подготовкой детей к овладению грамотой.

В зависимости от потребностей и на основании приказа УО в ДОУ так же может функционировать группа кратковременного пребывания «Особенный ребенок», дети которой посещают основные группы ДОУ в течении 3,5 часов. Образовательная деятельность с детьми данной категорией осуществляется в рамках основного образовательного процесса. В соответствии с Законом РФ и Федеральным государственным образовательным стандартом дошкольного образования квалифицированная коррекция недостатков в физическом и (или)

психическом развитии детей с ограниченными возможностями может осуществляться в форме инклюзивного образования. Так дети с ТНР или иными заболеваниями, которые не позволяют находиться ребенку целый день в детском саду, могут посещать группы кратковременного пребывания. Для коррекционной работы с детьми, осваивающими адаптированную основную программу совместно с другими детьми кратковременного пребывания, должны создаваться условия в соответствии с перечнем и планом реализации индивидуально ориентированных коррекционных мероприятий, обеспечивающих удовлетворение особых образовательных потребностей детей с ТНР. Для каждого воспитанника в группе кратковременного пребывания учителем-логопедом после проведения педагогической диагностики индивидуального развития и на основе данной Программы разрабатывается индивидуальный план коррекционно-развивающей работы, определяется индивидуальный образовательный маршрут, подбираются педагогические технологии, методики и формы деятельности, соответствующие образовательным потребностям данного ребенка. Обязательно разрабатывается комплексное психолого-педагогическое сопровождение каждого ребенка. Основной формой работы учителя-логопеда с ребенком, посещающим группу кратковременного пребывания, являются индивидуальные занятия, которые проводятся 2-3 раза в неделю. Возможно проведение подгрупповых занятий. Обязательно планируется время и формы занятости ребенка на каждый день недели. Занятия со специалистами (учителем-дефектологом, педагогом-психологом) могут проводиться параллельно с групповыми занятиями. Учитель-логопед осуществляет информационно-просветительскую деятельность среди педагогов группы и родителей, подключая последних к коррекционно-развивающей деятельности, обучая их педагогическим технологиям сотрудничества со своим ребенком. Предусматривается подключение родителей к участию в интегрированных занятиях, присутствие родителей на индивидуальных занятиях с их ребенком, обязательное консультирование родителей специалистами.

### **Организация режима пребывания детей в ДОО**

Особенности организации образовательного процесса, обеспечивают достижения запланированных результатов деятельности: разработка вариативных режимов групп, построение гибкого вариативного расписания организованной образовательной деятельности, учитывающего возрастные особенности детей, их интересы и потребности, обеспечение взаимосвязи разнообразных форм работы образовательной деятельности с повседневной жизнью детей в ДОО. Воспитательно-образовательный процесс в дошкольном учреждении представляет собой целостную систему, составленную с учетом специфики контингента детей и особенностей региона, обеспечивающего полноценное, всестороннее развитие ребенка по основным направлениям.

В соответствии с Федеральным законом от 29 декабря 2012 г. № 273-ФЗ «Об образовании в Российской Федерации» (ред. от 24.03.2021 года) на учебный год разрабатываются **учебно-календарный график** (Приложение №11), а также **учебный план** (Приложение №10).

*Режим работы дошкольного образовательного учреждения:* пятидневная рабочая неделя, выходные: суббота, воскресенье. Длительность пребывания детей – 12 часов, ежедневный график работы с 7.00 часов до 19.00 часов. В дошкольном учреждении организовано пятиразовое питание. *Начало и конец учебного года* – с 1 сентября по 30 мая, с 1 июня по 31 августа летний оздоровительный период. *Количество учебных недель* – 32 недели. *Адаптационный период* – с 1 по 15 сентября. *Каникулярное время* – с 30 декабря по 10 января «Новогодние и Рождественские каникулы», вторая неделя февраля «Неделя Здоровья».

Одним из приоритетных направлений ДОО является сохранение и укрепление здоровья воспитанников. С этой целью создаются благоприятные санитарно-гигиенические условия, режим дня, организуется полноценное питание, ежедневное пребывание на свежем воздухе, систематически проводятся утренняя гимнастика, закаливающие мероприятия, реализуется режим двигательной активности.

Режим дня устанавливается в соответствии с возрастными индивидуальными особенностями детей и способствует их гармоничному развитию. При составлении и организации режима дня учитываются обязательные, повторяющиеся (стереотипные) компоненты: время приема пищи; укладывание на дневной сон; общая длительность пребывания ребенка на открытом воздухе и в помещениях.

При проведении режимных процессов в ДОО соблюдаются следующие позиции:

- полное и своевременное удовлетворение всех органических потребностей детей (в сне, питании);
- тщательный гигиенический уход, обеспечение чистоты тела, одежды, постели;
- привлечение детей к посильному участию в режимных процессах; поощрение самостоятельности и активности;
- формирование культурно-гигиенических навыков;
- эмоциональное общение в ходе выполнения режимных процессов;
- учет потребностей детей, индивидуальных особенностей каждого ребенка;
- спокойный и доброжелательный тон обращения, бережное отношение к ребенку; устранение долгих ожиданий, так как аппетит и сон малышей прямо зависит от состояния их нервной системы.

**При организации режима пребывания детей в образовательном учреждении учитываются:**

- местные климатические и конкретные погодные условия. В связи с климатическими условиями в ДОО имеется зимний и летний период. Продолжительность летнего периода с 1 июня по 31 августа. В летний период увеличивается время прогулки детей и время для двигательной активности. В летний период образовательная деятельность переносится на прогулку. Один раз в неделю проводятся развлечения и досуги. Музыкально-художественная и двигательная деятельность, организованная специалистами, проводится на свежем воздухе.

**Режим дня** (Приложение №8,9) разработан с учётом сезонных особенностей, требований СанПиН и концепций образовательных программ, а также соответствует функциональным возможностям детей, их возрасту и состоянию здоровья. Режим дня обеспечивает соблюдение баланса между разными видами активности детей (умственной, физической) их чередование. Режимы разрабатываются на каждую возрастную группу на теплый и холодный период времени на каждый день. Модель режима пребывания детей в детском саду представлена в таблице. Организация двигательного режима. Разработана система физкультурно-оздоровительной работы.

### **Распорядок дня, с учетом образовательной деятельности.**

В соответствии с СанПиН «Санитарно-эпидемиологические требования к устройству, содержанию и организации режима работы дошкольных образовательных организаций»

	<b>Дошкольного возраста</b>
<b>Максимальная продолжительность непрерывного бодрствования детей</b>	Максимальная продолжительность непрерывного бодрствования детей 3 - 7 лет составляет 5,5-6 часов
<b>Самостоятельная деятельность</b>	Обязательное сохранение в режиме дня для детей 3-7 лет не менее 3 - 4 часов на самостоятельную деятельность (игры, подготовка к образовательной деятельности, личная гигиена)
<b>Ежедневная прогулка</b>	Ежедневная продолжительность прогулки не менее 3-4 часов. Прогулку организуют 2 раза в день: в первую половину – до обеда и во вторую половину дня – после дневного сна или перед уходом детей домой. При температуре воздуха ниже минус 15 С и скорости ветра более 7 м/с продолжительность



	прогулки сокращается;
<b>Дневной сон</b>	Общая продолжительность дневного сна однократно, продолжительностью 2-2,5 часа для детей дошкольного возраста.
<b>Прием пищи</b>	5-ти разовое питание. Организуется прием пищи с интервалом 3-4 часа
<b>Длительность непрерывной непосредственно образовательной деятельности</b>	Для детей от 5 до 6 лет - не более 25 минут; Для детей от 6 до 7 лет - не более 30 минут.
<b>Максимально допустимый объем образовательной нагрузки в первой половине дня</b>	В старшей и подготовительной - 45 минут и 1,5 часа соответственно. В середине времени, отведенного на непрерывную образовательную деятельность, проводят физкультурные минутки. Перерывы между периодами непрерывной образовательной деятельности - не менее 10 минут.
<b>Максимально допустимый объем образовательной нагрузки во второй половине дня</b>	Образовательная деятельность с детьми старшего дошкольного возраста может осуществляться во второй половине дня после дневного сна. Ее продолжительность должна составлять не более 25 - 30 минут в день. В середине непосредственно образовательной деятельности статического характера проводятся физкультурные минутки.
Образовательную деятельность, требующую повышенной познавательной активности и умственного напряжения детей, следует организовывать в первую половину дня. Для профилактики утомления детей рекомендуется проводить физкультурные, музыкальные занятия, ритмику и т.п.	

#### **Модель пребывания детей (холодный период)**

<b>Режимные моменты</b>	<b>Старшая группа компенсирующей направленности (5-6 лет) (для детей с ТНР)</b>	<b>Подготовительная группа компенсирующей направленности (6-7 лет) ( для детей с ТНР)</b>
Прием на воздухе, осмотр детей, измерение температуры тела, работа с родителями, игровая деятельность	7.00-8.00	7.00-8.00
Утренняя гимнастика	8.00-8.08	8.00-8.10
Игры, самостоятельная деятельность детей, подготовка к завтраку	8.08-8.25	8.10-8.30
Завтрак	8.25-8.50	8.30-8.50
Игры. Самостоятельная деятельность, подготовка к ООД	8.50-9.00	8.50-9.00
Организованная образовательная деятельность	9.00-9.20	9.00-9.30
	9.30-9.55	9.40-10.10
		10.20-10.50

Игры, самостоятельная деятельность детей	9.55-10.10	-
2-й завтрак	10.10-10.15	10.10-10.15
Индивидуальная работа с квалифицированной коррекцией речи	10.15-10.35	-
Игры. Подготовка к выходу на прогулку	10.35-10.55	10.50-11.00
Прогулка, образовательная деятельность, осуществляемая в ходе режимных моментов, возвращение с прогулки	10.55-12.20	11.00-12.25
ООД на воздухе во время прогулки	11.55-12.20	11.55-12.25
Игры. Гигиенические процедуры, подготовка к обеду	12.20-12.30	12.25-12.35
Обед	12.30-13.00	12.35-13.05
Гигиенические процедуры, подготовка ко сну, чтение.	13.00-13.15	13.05-13.15
Сон	13.15-15.00	13.15-15.00
Подъем, гимнастика после сна	15.00-15.10	15.00-15.10
Закаливающие, водные процедуры, образовательная деятельность, осуществляемая в ходе режимных моментов	15.10-15.25	15.10-15.25
Полдник	15.25-15.40	15.25-15.35
Самостоятельная деятельность, игры		15.35-16.05
Организованная образовательная деятельность	15.40-16.05	-
Игры, восприятие художественной литературы, самостоятельная деятельность, развлечения, индивидуальная работа, досуговая деятельность	16.05-16.25	16.05-16.40
Игры. Подготовка к ужину. Ужин	16.25-16.50	16.40-17.00
Подготовка к прогулке. Прогулка	16.50-18.30	17.00-18.30
Игры. Самостоятельная деятельность детей, работа с родителями, уход домой	18.30-19.00	18.30-19.00

**Модель пребывания детей (теплый период)**

<b>Режимные моменты</b>	<b>Старшая группа компенсирующей направленности (5-6 лет) (для детей с ТНР)</b>	<b>Подготовительная группа компенсирующей направленности (6-7 лет) ( для детей с ТНР)</b>
-------------------------	---	---

Прием на воздухе, осмотр детей, измерение температуры тела, работа с родителями, игровая деятельность	7.00-8.10	7.00-8.10
Утренняя гимнастика	8.10-8.18	8.10-8.20
Самостоятельная деятельность, игры, подготовка к завтраку	8.18-8.30	8.20-8.35
Завтрак	8.30-8.50	8.35-8.55
Гигиенические процедуры, игры, самостоятельная детей, образовательная деятельность в ходе режимных моментов, подготовка к прогулке	8.50-9.30	8.55-9.30
Подвижные игры, праздники, развлечения, досуговые мероприятия, экскурсии (Проводятся на прогулке)	9.30-9.55	9.30-10.00
Прогулка	9.55-12.20	10.00-12.25
2-й завтрак	10.30-10.40	10.30-10.40
Возвращение с прогулки, подготовка к обеду, образовательная деятельность в ходе режимных моментов	12.20-12.30	12.25-12.35
Обед	12.30-13.00	12.35-13.05
Подготовка к дневному сну, чтение, дневной сон	13.00-15.00	13.05-15.00
Подъем, бодрящая гимнастика, закаливающие процедуры.	15.00-15.25	15.00-15.25
Полдник	15.25-15.35	15.25-15.35
Игры, индивидуальная работа с детьми, самостоятельная деятельность, прогулка. Подготовка к ужину	15.35-16.30	15.35-16.40
Ужин	16.30-16.50	16.40-17.00
Подготовка к прогулке, прогулка, самостоятельная, игровая, трудовая детская деятельность, общение, индивидуальная работа с детьми, работа с семьей. Уход детей домой	16.50-19.00	17.00-19.00

Учебный год в группе компенсирующей направленности для детей с ТНР начинается с 1 сентября по 31 мая. В течение сентября проводится логопедическая диагностика развития детей, заполнение речевых карт, сбор анамнеза, индивидуальная работа с детьми.

<b>Вид диагностики</b>	<b>Срок проведения</b>	<b>Кто проводит</b>
Логопедическая диагностика	1) с 1 сентября по 31 сентября (старшая группа) С 1 сентября по 25 сентября (подготовительная группа) 2) 3-я неделя января 3) с 15 мая по 31 мая	Учитель-логопед
Педагогическая диагностика	1) с 1 сентября по 15 сентября	Воспитатели

	2) 3-я неделя января 3) с 15 мая по 31 мая	Музыкальный руководитель Инструктор по физической культуре
Психологическая диагностика	1) с 1 октября по 31 октября 2) с 1 апреля по 30 апреля	Педагог-психолог

Учебный год в группе компенсирующей направленности для детей с тяжелыми нарушениями речи (общим недоразвитием речи) начинается первого сентября, длится десять месяцев (до первого июля) и условно делится на три периода:

I период — сентябрь, октябрь, ноябрь;

II период — декабрь, январь, февраль;

III период — март, апрель, май, июнь.

Сентябрь отводится всеми специалистами для углубленной педагогической диагностики индивидуального развития детей, сбора анамнеза, индивидуальной работы с детьми, совместной деятельности с детьми в режимные моменты, составления и обсуждения всеми специалистами группы рабочих программ, коррективы основной адаптированной образовательной программы. В конце сентября специалисты, работающие в группе, на психолого-педагогическом консилиуме обсуждают результаты диагностики индивидуального развития детей и на основании полученных результатов утверждают рабочие программы и АОП ДО МАДОУ.

Организованная образовательная деятельность по квалифицированной коррекции речевого развития начинается с первого октября, в подготовительной группе с 4-й недели сентября. Общеразвивающая работа по освоению образовательных областей проводится с 15 сентября. В старшей и подготовительной группах учителем-логопедом проводится фронтальная, подгрупповая (при необходимости) и индивидуальная работа согласно расписания организованной образовательной деятельности и циклограммы деятельности учителя-логопеда.

На фронтальную работу с группой детей младшего дошкольного возраста – 15 минут, среднего – не более 20 минут, старшего возраста отводится - 20 минут, в подготовительной к школе группе - 30 минут.

На работу с одной подгруппой детей в старшей группе — 20 минут, в подготовительной к школе — 30. Все остальное время в циклограмме работы учителя-логопеда во всех возрастных группах занимает индивидуальная работа с детьми. Организуется коррекционно-развивающая работа и в июне - при переходе детского сада на летний режим работы. Проводятся индивидуальные занятия. Продолжительность индивидуального занятия 10-15 мин.

#### **Недельная нагрузка организованной образовательной деятельности в группах компенсирующей направленности**

<b>Возрастная группа</b>	<b>Старшая группа компенсирующей направленности</b>	<b>Подготовительная группа компенсирующей направленности</b>
Возраст детей	<b>5-6 лет</b>	<b>6-7 лет</b>
Организованная образовательная деятельность с квалифицированной коррекцией недостатков речи (занятия с логопедом)	4 ОД	4 ОД
Организованная образовательная деятельность с	1 ОД	1 ОД

квалифицированной коррекцией недостатков (занятия с психологом)		
Организованная образовательная деятельность (Количество ОД в неделю)	9 ОД	10 ОД
Продолжительность непрерывной непосредственной образовательной деятельности	20-25 мин	30 мин
Объем образовательной нагрузки в 1-ю половину дня	45 мин	90 мин
Объем образовательной нагрузки во 2-ю половину дня	25 мин	-
<b>Недельная нагрузка организованной образовательной деятельности с квалифицированной коррекцией недостатков речи</b>	<b>13+1 ОД – 280-350 мин</b>	<b>14+1 ОД - 450 мин</b>

**Планирование организованной образовательной деятельности на неделю в группах компенсирующей направленности для детей с тяжелыми нарушениями речи (ТНР) на 2024-2025 учебный год**

<b>Занятия</b>	<b>Старшая группа компенсирующей направленности</b>	<b>Подготовительная группа компенсирующей направленности</b>
<i>ОО «Познавательное развитие»</i>		
<b>Окружающий мир/ Природа</b>	<b>2 р/месяц 2 р/месяц</b>	<b>2 р/ месяц 2 р/месяц</b>
<b>Сенсорные эталоны и познавательные действия</b>	В самостоятельной деятельности, при проведении режимных моментов	
<b>Математические представления</b>	<b>1 р/неделю</b>	<b>1 р/неделю</b>
<b>Алгоритмика</b>	-	<b>1 р/неделю</b>
<i>ОО «Речевое развитие»</i>		
<b>Развитие речи</b>	В ходе режимных моментов, самостоятельной деятельности	<b>1 р/неделю</b>
<b>Логопедическое</b>	<b>4 р/неделю</b>	<b>3 р/неделю</b>
<b>Интерес к художественной литературе</b>	В самостоятельной деятельности, при проведении режимных моментов	В самостоятельной деятельности, при проведении режимных моментов
<i>ОО «Художественно-эстетическое развитие»</i>		
<b>Изобразительная деятельность (лепка, рисование, аппликация, ручной труд)</b>		

<b>Рисование</b>	<b>1 р/неделю</b>	<b>1 р/неделю</b>
<b>Лепка</b>	<b>2 р/месяц</b>	<b>2 р/месяц</b>
<b>Аппликация / народное декоративно-прикладное искусство</b>	<b>2 р/месяц</b>	<b>2 р/месяц</b>
<b>Конструктивная деятельность</b>	В ходе режимных моментов, час конструирования	В ходе режимных моментов, час конструирования
<b>Музыка</b>	<b>2 р/неделю</b>	<b>2 р/неделю</b>
<b>Логоритмика</b>	как часть ООД Музыка	как часть ООД Музыка
<i>ОО «Физическое развитие»</i>		
<b>Физическое развитие в помещении</b>	<b>1 р/неделю</b>	<b>1р/неделю</b>
<b>Физическое развитие на прогулке</b>	<b>1 р/неделю</b>	<b>1 р/неделю</b>
<b>Физическое развитие в бассейне</b>	<b>1 р/неделю</b>	<b>1 р/неделю</b>
<b>Ритмика</b>	как часть ООД Физическая культура	как часть ООД Физическая культура
<i>ОО «Социально-коммуникативное развитие»</i> (сфера социальных отношений, формирование основ гражданственности и патриотизма, трудовое воспитание, формирование основ безопасного поведения)		
<b>Игры, тренинги с психологом</b>	<b>1 р/неделю</b>	<b>1 р/неделю</b>
<b>Количество ОД в неделю</b>	<b>14 (13+1)</b>	<b>15 (14+1)</b>

### Режим двигательной активности

Формы работы	Виды занятий	Количество и длительность занятий (в мин.)	
		5-6 лет	6-7 лет
<b>Физкультурные занятия</b>	а) в помещении	2 раза в неделю 25 мин	2 раза в неделю 30 мин
	б) на воздухе	1 раз в неделю 25 мин	1 раз в неделю 30 мин
<b>Физкультурно-оздоровительная работа в режиме дня</b>	а) утренняя гимнастика (по желанию детей)	Ежедневно 8-10 мин	Ежедневно 10-12 мин
	б) подвижные и спортивные игры и упражнения на прогулке	Ежедневно 2 раза (утром и вечером)	Ежедневно 2 раза (утром и вечером)

	в) физкультминутки (в середине статического занятия)	3-5 мин ежедневно в зависимости от вида и содержания занятий	3-5 мин ежедневно в зависимости от вида и содержания занятий
<b>Активный отдых</b>	а) физкультурный досуг	1 раз в месяц 30-40 мин	1 раз в месяц 40 мин
	б) физкультурный праздник	2 раза в год до 45 мин	2 раза в год до 45 мин
	в) день здоровья	1 раз в квартал	1 раз в квартал
	г) неделя здоровья	1 раз в год	1 раз в год
<b>Самостоятельная двигательная деятельность</b>	а) самостоятельное использование физкультурного и спортивно-игрового оборудования	Ежедневно	Ежедневно
	б) самостоятельные подвижные и спортивные игры	Ежедневно	Ежедневно

### 3.6. Особенности традиционных событий, в соответствии с комплексно-тематическим планированием

#### Лексические темы для старшей группы компенсирующей направленности (5-6 лет)

Месяц	Неделя	Тема
Сентябрь	1-я	День знаний
	2-я	Детский сад. Сотрудники детского сада
	3-я	Игры и игрушки
	4-я	Мой дом (предметы домашнего обихода, бытовые приборы)
Октябрь	1-я	Осень. Сезонные изменения
	2-я	Огород. Овощи.
	3-я	Сад. Фрукты.
	4-я	Лес. Грибы. Лесные ягоды.
Ноябрь	1-я	Деревья, трава и кустарники.
	2-я	Одежда. Обувь. Головные уборы.

	3-я	Перелетные птицы.
	4-я	Посуда
	5-я	Поздняя осень. Предзимье
Декабрь	1-я	Зима. Сезонные изменения. Зимующие птицы.
	2-я	Домашние животные.
	3-я	Дикие животные зимой.
	4-я	Новый год.
Январь	1-я	Каникулы
	2-я	Зимние забавы.
	3-я	Мебель
	4-я	Грузовой и пассажирский транспорт. Профессии на транспорте.
Февраль	1-я	Семья. Образ Я. Члены семьи.
	2-я	Профессии
	3-я	День защитника Отечества.
	4-я	Комнатные растения
Март	1-я	Международный женский день.
	2-я	Весна. Приметы весны. Первоцветы.
	3-я	Пресноводные и аквариумные рыбы.
	4-я	Наш родной край.
Апрель	1-я	Международный день птиц. (перелетные птицы, птицы в комнате природы)
	2-я	День космонавтики
	3-я	Правила дорожного движения.
	4-я	Праздник весны и труда (весенние полевые работы. Откуда хлеб пришел)
Май	1-я	День победы
	2-я	Садовые и луговые цветы
	3-я	Насекомые
	4-я	Лето. Приметы лета.

**Лексические темы для подготовительной группы компенсирующей направленности (6-7 лет)**

<b>Месяц</b>	<b>Неделя</b>	<b>Тема</b>
Сентябрь	1-я	День знаний
	2-я	Детский сад. Сотрудники детского сада.



	3-я	Мальчики и девочки. Игры и игрушки.
	4-я	Осень. Осенние месяцы. Деревья и кустарники.
Октябрь	1-я	Овощи. Труд взрослых на полях и огородах.
	2-я	Фрукты. Труд взрослых в садах.
	3-я	Насекомые. Подготовка насекомых к зиме.
	4-я	Перелетные птицы. Водоплавающие птицы. Подготовка птиц к отлету.
Ноябрь	1-я	Поздняя осень. Грибы и ягоды.
	2-я	Домашние животные и их детеныши. Содержание домашних животных.
	3-я	Дикие животные и их детеныши. Подготовка животных к зиме.
	4-я	Осенняя одежда. Обувь. Головные уборы.
	5-я	Поздняя осень. Предзимье
Декабрь	1-я	Зима. Зимние месяцы. Зимующие птицы. Дикие животные зимой.
	2-я	Мебель. Части мебели. Материал из которого сделана мебель.
	3-я	Посуда. Виды посуды. Материал из которого сделана посуда.
	4-я	Новый год.
Январь	1-я	Каникулы
	2-я	Транспорт. Виды транспорта. Профессии на транспорте. Трудовые действия.
	3-я	Профессии взрослых. Трудовые действия.
	4-я	Орудия труда. Инструменты.
Февраль	1-я	Животные жарких стран. Повадки. Детеныши.
	2-я	Неделя здоровья.
	3-я	День защитника Отечества.
	4-я	Животный мир морей и океанов. Пресноводные и аквариумные рыбы.
Март	1-я	Ранняя весна. Весенние месяцы. Мамин праздник.
	2-я	Первые весенние цветы.
	3-я	Наша родина – Россия.
	4-я	Комнатные растения. Размножение и уход.
Апрель	1-я	Международный день птиц.
	2-я	День космонавтики
	3-я	Семья.
	4-я	Человек.
Май	1-я	День победы
	2-я	Наш дом.
	3-я	Школа.

	4-я	Лето. Международный день защиты детей.
--	-----	--

<b>Летний оздоровительный период (июнь-август)</b>			
<b>Здравствуй, жучок</b>	Экологическая неделя Все о насекомых	Июнь	Все возрастные группы
<b>Водичка – воздуху сестричка»</b>	Неделя здоровья	Июнь	Все возрастные группы
<b>Здоровье без лекарств</b>	Неделя лекарственных растений	Июнь	Все возрастные группы
<b>В царстве королевы песчинки</b>	Игры с песком, постройки из песка	Июнь	Все возрастные группы
<b>В гостях у Автоши</b>	Неделя, посвященная правилам дорожного движения	Июль	Все возрастные группы
<b>Ты откуда, ветерок?</b>	Неделя экспериментирования и наблюдений за ветром	Июль	Все возрастные группы
<b>От рассвета, до рассвета, по лугам гуляет лето</b>	Туристическая неделя	Июль	Все возрастные группы
<b>Сказки старика Лесовика</b>	Неделя чтения о природе	Июль	Все возрастные группы
<b>За летом в припрыжку</b>	Спортивная неделя	Август	Все возрастные группы
<b>Цветочный калейдоскоп</b>	Неделя цветов	Август	Все возрастные группы
<b>Летние забавы</b>	Фестиваль дворовых игр	Август	Все возрастные группы
<b>Урожайная неделя</b>	Неделя овощей и фруктов	Август	Все возрастные группы

### **Особенности традиционных событий, праздников, мероприятий**

Развитие культурно-досуговой деятельности дошкольников по интересам позволяет обеспечить каждому ребенку отдых (пассивный и активный), эмоциональное благополучие, способствует формированию умения занимать себя.

Содержание досуговых мероприятий с детьми планируется педагогами (воспитателями, музыкальными руководителями, инструктором по физической культуре и другими специалистами) в зависимости от текущих программных задач, времени года, возрастных особенностей детей, интересов и потребностей дошкольников. Для организации и проведения детских досугов возможно привлечение родителей и других членов семей воспитанников, бывших выпускников детского сада, учащихся художественной и спортивных школ, учреждений социума.

Формы организации досуговых мероприятий:

- Праздники и развлечения различной тематики;
- Выставки детского творчества, совместного творчества детей, педагогов и родителей;
- Спортивные и познавательные досуги, в т.ч. проводимые совместно с родителями (другими членами семей воспитанников);
- Творческие проекты, площадки, мастерские и пр.

**Периодичность проведения:**

Музыкальные развлечения - 1 раз в месяц в каждой возрастной группе

Физкультурные развлечения - 1 раз в месяц в каждой возрастной группе

Экологической направленности - 1 раз в месяц в каждой возрастной группе

В конце недели воспитатели планируют итоговые досуговые мероприятия по теме недели по различным направлениям программы.

Более подробно, перечень традиций МАДОУ, событийных мероприятий представлен в **Рабочей программе воспитания МАДОУ «Центр развития ребёнка - детский сад № 33 «Радуга»** на учебный год. Данные документы являются приложением к основной образовательной программе МАДОУ.

**3.7. Календарный план воспитательной работы.**

Календарный план воспитательной работы составлен на основе рабочей программы воспитания ДОО. В календарном плане учитываются ежегодные значимые для всего мира и России события и юбилейные даты в Календаре образовательных событий на учебный год (утвержденный Минпросвещением РФ), национальные праздники и значимые для Белгородской области и города Губкина города ежегодные события и юбилейные даты в текущем году, значимые семейные праздники и традиционные мероприятия ДОО, тематика планирования образовательной деятельности на учебный год.

Месяц	Воспитательные события	Направления воспитательной работы	Формы проведения массовых мероприятий	Целевая аудитория воспитательного события	Ответственный
<b>Сентябрь</b>					
1 сентября (1 неделя)	<b>День знаний</b>	Познавательное развитие Модуль «Я хочу всё знать»	Праздник «В Страну знаний» (старшие и подготовительные группы) Изготовление альбома «Школьные принадлежности» (подготовительные группы)	Старшие и подготовительные группы	Музыкальный руководитель  Воспитатели групп
9 сентября (2 неделя)	<b>Международный день красоты</b>	Эстетическое направление Модуль «Я в мире прекрасного»	Виртуальная экскурсия «В мире искусства»	Младшие, средние, старшие, подготовительные группы	Воспитатели групп
27 сентября (5 неделя)	<b>День воспитателя и всех дошкольных</b>	Трудовое направление Модуль «Я люблю	Праздник «Мой любимый воспитатель» (старшие,	Все возрастные группы	Старший воспитатель, музыкальный

	<b>работников</b>	трудиться»	<i>подготовительные группы)</i> Выставка детских рисунков «Моя любимая воспитательница» <i>(средняя, старшие, подготовительные группы)</i>		руководитель
<b>Октябрь</b>					
1 октября (1 неделя)	<b>Международный день музыки</b>  <b>Международный день пожилых людей</b>	Эстетическое направление Модуль «Я в мире прекрасного» Социальное направление Модуль «Я, моя семья и друзья»	Музыкальная гостиная «Музыка от осени до лета» Акция «От доброго сердца» (изготовление открыток и поздравление пожилых людей)	Все группы	Музыкальный руководитель, воспитатели групп
4 октября (1 неделя)	<b>Всемирный день защиты животных</b>	Патриотическое направление Модуль «Я и моя Родина»	Краткосрочный тематический проект «Красная книга Белгородской области» Акция «Берегите животных»	Все возрастные группы	Воспитатели групп
5 октября (1 неделя)	<b>День учителя</b>	Трудовое направление Модуль «Я люблю трудиться»	Сюжетно-ролевые игры «Школа», экскурсии в школу	Старшие возрастные группы	Воспитатели групп
11 – 15 октября (2 неделя)	<b>Праздник Осени</b>	Эстетическое направление Модуль «Я в мире прекрасного»	Праздник «Осенины» <i>(все возрастные группы)</i>	Все возрастные группы	Музыкальный руководитель, воспитатели групп
16 октября (3 неделя)	<b>Всемирный день хлеба</b>	Трудовое направление Модуль «Я люблю трудиться»	Квест-игра «Откуда хлеб пришел» <i>(средние, старшие и подготовительные группы)</i> Творческая мастерская (лепка из теста) «Хлебобулочные изделия» <i>(все возрастные группы)</i>	Все возрастные группы	Воспитатели групп, узкие специалисты
Третье воскресенье октября	<b>День Отца</b>	Патриотическое направление Модуль «Я и моя Родина»	Развлечение «Папа может», изготовление фотоальбомов и фотовыставок «Мой папа»	Все возрастные группы	Воспитатели групп, узкие специалисты

28 октября (4 неделя)	<b>Международный день анимации (мультфильмов)</b>	Эстетическое направление Модуль «Я в мире прекрасного»	Краткосрочный тематический проект «По страницам героев русских мультфильмов»	Все возрастные группы	Воспитатели групп
<b>Ноябрь</b>					
4 ноября (1 неделя)	<b>День народного единства</b>	Патриотическое направление Модуль «Я и моя Родина»	Спортивный праздник «Подвижные игры народов мира» ( <i>младшие, средние, старшие, подготовительные группы</i> ) Презентация «История праздника» (старшие и подготовительные группы)	Все возрастные группы	Инструктор по физической культуре, воспитатели групп
21 ноября (3 неделя)	<b>Всемирный день приветствий</b>	Эстетическое направление Модуль «Я в мире прекрасного»	Игровая образовательная ситуация «Школа хороших манер» ( <i>все возрастные группы</i> )	Все возрастные группы	Воспитатели групп, узкие специалисты
26 ноября (5 неделя)	<b>День матери в России</b>	Социальное направление Модуль «Я, моя семья и друзья»	Концерт «Мамочка милая, мама моя...» ( <i>средние, старшие, подготовительные группы</i> ) Выставка творческих работ ко Дню Матери «Вместе с мамой: творим, рисуем, мастерим» ( <i>все возрастные группы</i> )	Все возрастные группы	Музыкальные руководители
30 ноября (5 неделя)	<b>Всемирный день домашних животных</b>	Познавательное направление Модуль «Я хочу всё знать»	Краткосрочный проект «Мое любимое домашнее животное» Фотовыставка «Наши младшие друзья»	Все возрастные группы	Воспитатели групп
30 ноября (5 неделя)	<b>День государственного герба Российской Федерации</b>	Патриотическое направление Модуль «Я и моя Родина»	Флешмоб «Моя Россия», рассматривание иллюстраций, альбомов «Геральдика»	Средние и старшие возрастные группы	Воспитатели групп, узкие специалисты

**Декабрь**

3 декабря (1 неделя)	<b>Международный день инвалидов</b>	Социальное направление Модуль «Я, моя семья и друзья»	Акция «Белый цветок» (все возрастные группы)	Все возрастные группы	Старший воспитатель, воспитатели групп
10 декабря (1 неделя)	<b>Всемирный день футбола</b>	Физическое направление и оздоровительное направление Модуль «Я и моё здоровье»	Спортивное развлечение «Мы футболисты»	Средние и старшие возрастные группы	Инструктор по физ. культуре, воспитатели групп
12 декабря (2 неделя)	<b>День Конституции Российской Федерации</b>	Патриотическое направление Модуль «Я и моя Родина»	Акция «Люблю тебя, моя Россия»	Средние и старшие возрастные группы	Воспитатели групп, узкие специалисты
25-31 декабря (5 неделя)	<b>Новый год</b>	Этико-эстетическое направление Модуль «Я в мире прекрасного»	Новогодний утренник «К нам приходит Новый год и подарки нам несет!» (все возрастные группы)	Все возрастные группы	Музыкальные руководители

**Январь**

7 января (1 неделя)	<b>Рождество Христово</b>	Духовно-нравственное направление Модуль «Я, моя семья и друзья»	Развлечение «Приходила Коляда накануне Рождества» (младшие, средние, старшие, подготовительные группы)	Все возрастные группы	Воспитатели групп, музыкальные руководители
11 января (1 неделя)	<b>Всемирный день «спасибо»</b>	Духовно-нравственное направление Модуль «Я, моя семья и друзья»	Краткосрочный тематический проект	Все возрастные группы	Воспитатели групп
16 января (2 неделя)	<b>Всемирный день снега</b>	Познавательное направление Модуль «Я хочу всё знать»	Конкурс снежных построек на территории ДОО (все возрастные группы) Познавательно-исследовательская деятельность со снегом	Все возрастные группы	Старший воспитатель  Воспитатели групп

**Февраль**

7 февраля (2 неделя)	<b>День зимних видов спорта в России</b>	Физическое и оздоровительное направление Модуль «Я и моё здоровье»	Спортивное развлечение «Зимние старты» (старшие, подготовительные группы) Видеопрезентация «Зимние виды спорта»	Младшие, средние, старшие, подготовительные группы, родители	Инструкторы по физической культуре
17 февраля (4 неделя)	<b>День доброты</b>	Социальное направление Модуль «Я, моя семья и друзья»	Детско-родительская акция «Шкатулка добрых дел» (все возрастные группы)	Все возрастные группы	Воспитатели групп
21 февраля (4 неделя)	<b>Международный день родного языка</b>	Эстетическое развитие Модуль «Я в мире прекрасного»	По страницам книг и русского фольклора (кракосрочный проект) Литературная гостиная чтецов русских стихотворений	Средние и старшие возрастные группы	Воспитатели групп, учителя-логопеды
23 февраля (4 неделя)	<b>День защитника Отечества</b>	Патриотическое направление Модуль «Я и моя Родина»	Музыкально-спортивный досуг «Наша армия сильна» (старшие и подготовительные группы)	Все возрастные группы, родители	Инструктор по физической культуре
<b>Март</b>					
8 марта (1 неделя)	<b>Международный женский день</b>	Эстетическое направление Модуль «Я в мире прекрасного»	Музыкальный праздник «Есть в марте день особый»	Все возрастные группы	Музыкальный руководитель, воспитатели групп
11 – 17 марта (2 неделя)	<b>Масленица</b>	Духовно-нравственное направление Модуль «Я, моя семья и друзья»	Гуляние – развлечение «Широкая Масленица»	Все возрастные группы	Музыкальный руководитель
22 марта (3 неделя)	<b>День Земли</b>	Патриотическое направление Модуль «Я и моя Родина», Социальное направление Модуль «Я, моя семья	Акции «Чистый двор, чистая улица, чистый парк», «Берегите воду»	Все возрастные группы, родители	Воспитатели групп

		и друзья»			
27 марта (4 неделя)	<b>Всемирный день театра</b>	Эстетическое направление Модуль «Я в мире прекрасного»	Театральные мини-постановки для малышей «В гостях у сказки» <i>(подготовительные группы)</i>	Все возрастные группы, родители	Музыкальные руководители
<b>Апрель</b>					
1 апреля (5 неделя)	<b>Международный день птиц</b>	Познавательное направление Модуль «Я хочу всё знать»	Акция «День птиц» <i>(Старшие, подготовительные группы)</i>	Все возрастные группы, родители	Воспитатели групп
6 апреля (1 неделя)	<b>День здоровья</b>	Физическое и оздоровительное направление Модуль «Я и моё здоровье»	Марафон здоровья «Здоровье в порядке, спасибо зарядке» <i>(все возрастные группы)</i>	Все возрастные группы, родители	Инструктор по физической культуре
12 апреля (2 неделя)	<b>День Космонавтики</b>	Познавательное направление Модуль «Я хочу всё знать», Патриотическое направление Модуль «Я и моя Родина»	Выставка совместных детско-родительских работ «Этот удивительный космос» <i>(средние, старшие, подготовительные группы)</i>	Все возрастные группы	Воспитатели групп
30 апреля (5 неделя)	<b>День пожарной охраны</b>	Трудовое направление Модуль «Я люблю трудиться»	Виртуальная экскурсия «Пожарная дружина»	Младшие, средние, старшие, подготовительные группы	Воспитатели групп
<b>Май</b>					
1 мая (1 неделя)	<b>Праздник весны и труда</b>	Трудовое направление Модуль «Я люблю трудиться»	Трудовой десант по территории ДОО и близлежащей территории «Пусть цветут цветы»	Младшие, средние, старшие, подготовительные группы	Воспитатели групп
5 мая (1-2 неделя)	<b>Пасха</b>	Духовно-нравственное направление Модуль «Я, моя семья и друзья»	Выставка-конкурс декоративно-прикладного творчества «Пасхальное яйцо 2022» <i>(все возрастные группы)</i>	Все возрастные группы, родители	Воспитатели групп
9 мая	<b>День победы</b>	Патриотическое	Праздничный концерт «Как	Все возрастные	Старший воспитатель,



(2-3 неделя)	<b>советского народа в Великой Отечественной войне 1941-1945 годов</b>	направление Модуль «Я и моя Родина»	хорошо на свете без войны!» <i>(старшие, подготовительные группы)</i> Акция памяти «Возложение цветов к памятнику воинов Великой Отечественной войны» <i>(все возрастные группы, родители)</i> Выставка творческих работ «Мы помним»	группы, родители	Музыкальные руководители
24 мая (4 неделя)	<b>День славянской письменности и культуры</b>	Патриотическое направление Модуль «Я и моя Родина»	Электронная презентация «День славянской письменности и культуры»	Старшие возрастные группы	Воспитатели групп
23-31 мая (4-5 недели)	<b>Выпускные утренники</b>	Эстетическое направление Модуль «Я в мире прекрасного» Социальное направление Модуль «Я, моя семья и друзья»	Выпускной бал «До свидания, детский сад!» <i>(подготовительные группы)</i>	Подготовительные группы	Музыкальные руководители, воспитатели
<b>Июнь</b>					
1 июня (с 1 по 3)	<b>Международный день защиты детей</b>	Социальное направление Модуль «Я, моя семья и друзья»	Досуг «Дадим шар земной детям» <i>(младшие, средние, старшие, подготовительные группы)</i>	Все возрастные группы	Музыкальные руководители
6 июня (с 6 по 10)	<b>День русского языка – Пушкинский день России</b>	Эстетическое направление Модуль «Я в мире прекрасного»	Литературная игра-викторина «Сказки Пушкина» <i>(старшие, подготовительные группы)</i>	Все возрастные группы	Воспитатели групп
9 июня	<b>Международный день друзей</b>	Социальное направление Модуль «Я, моя семья и друзья»	Творческая гостиная «Подарки для друзей»	Все возрастные группы	Воспитатели групп
12 июня (с 6 по 10)	<b>День России</b>	Патриотическое направление	Досуг «Наш дом – Россия» <i>(Средние, старшие,</i>	Младшие, средние, старшие,	Музыкальные руководители,

		Модуль «Я и моя Родина»	<i>подготовительные группы)</i>	подготовительные группы	Воспитатели групп
22 июня (3 неделя)	<b>День памяти и скорби</b>	Патриотическое направление Модуль «Я и моя Родина»	Акция «Свеча памяти», «Минута молчания», возложение цветов к памятнику		
23 июня (24-26 число)	<b>Международный Олимпийский день</b>	Физическое и оздоровительное направление Модуль «Я и моё здоровье»	Спортивное развлечение «Летние виды спорта»	Средние и старшие возрастные группы	Инструктор по физ. культуре
<b>Июль</b>					
3 июля (1 неделя)	<b>День ГИБДД</b>	Трудовое направление Модуль «Я люблю трудиться»	Образовательные ситуации в автогородке «В гостях у Автоши»	Все возрастные группы	Воспитатели групп
8 июля (2 неделя)	<b>День семьи любви и верности (День Петра и Февронии)</b>	Социальное направление Модуль «Я, моя семья и друзья»	Семейная гостиная «В семье ладно – всем отрадно!» <i>(все возрастные группы)</i>	Все возрастные группы	Воспитатели групп
10 июля (2 неделя)	<b>День Российской почты</b>	Трудовое направление Модуль «Я люблю трудиться»	Краткосрочный тематический проект «Почта России»	Старшие, подготовительные группы	Воспитатели групп
12 июля (2 неделя)	<b>День Прохоровского поля</b>	Патриотическое направление Модуль «Я и моя Родина»	Акция «Мы помним! Мы гордимся»	Средние, старшие, подготовительные группы	Воспитатели групп
30 июля (5 неделя)	<b>Международный день дружбы</b>	Социальное направление Модуль «Я, моя семья и друзья»	По страницам книг и мультфильмов «Дружба крепкая...»	Все возрастные группы	Воспитатели групп
<b>Август</b>					
5 августа (1 неделя)	<b>День освобождения Белгорода от немецко-фашистских захватчиков</b>	Патриотическое направление Модуль «Я и моя Родина»	Событийное итоговое мероприятие, посвященное годовщине Курской битвы и Прозоровского танкового сражения	Старшие, подготовительные группы	Воспитатели групп

5 августа (1 неделя)	<b>День рождения светофора</b>	Познавательное направление Модуль «Я хочу всё знать»	Музыкальное развлечение «День рождения светофора»	Все возрастные группы	Музыкальный руководитель
12 августа (3 неделя)	<b>День физкультурника в России</b>	Физическое и оздоровительное направление Модуль «Я и моё здоровье»	Семейная зарядка «Со спортом дружить – здоровым быть!»	Все возрастные группы, родители	Инструктор по физической культуре
14 августа (3 неделя)	<b>День строителя</b>	Трудовое направление Модуль «Я люблю трудиться»	Краткосрочный тематический проект «Мы строители»	Старшие, подготовительные группы	Воспитатели групп
22 августа (4 неделя)	<b>День государственного флага</b>	Патриотическое направление Модуль «Я и моя Родина»	Музыкально-спортивный досуг «Белый, синий, красный цвет – символ славы и побед!» <i>(средние, старшие, подготовительные группы)</i>	Все возрастные группы	Музыкальный руководитель, инструктор по физической культуре
Последний день августа	<b>День шахтера</b>	Трудовое направление Модуль «Я люблю трудиться»	Виртуальная экскурсия «Шахтеры – интересная профессия»	Старшие, подготовительные группы	Воспитатели групп
<b>Организация деятельности детских движений ДОО</b>					
В течение года по плану детского движения	Организация работы детского движения «Эколята-дошколята» (Формирование основ экологического воспитания)			старшие и подготовительные группы	Старший воспитатель, воспитатели, музыкальный руководитель, инструктор по физ. культуре
В течение года по плану детского движения	Организация работы детского движения «Орлята-дошколята» (Формирование основ патриотического воспитания)			старшие и подготовительные группы	Старший воспитатель, воспитатели, музыкальный руководитель, инструктор по физ. культуре

В течение года по плану детского движения	Организация работы детского движения «ЮПИД» (Пропаганда соблюдения правил дорожного движения)	старшие и подготовительные группы	Старший воспитатель, воспитатели, музыкальный руководитель, инструктор по физ. культуре
<b>Проектная деятельность</b>			
В течение года по плану управления проектом	Муниципальный проект «Есть такая профессия – Родину защищать!» (Организация знакомства воспитанников дошкольных учреждений с военными профессиями Российской армии)	старшие и подготовительные группы	Заведующий, старший воспитатель
В течение года по плану проекта	Проект ДОУ «Вместе весело шагать!» (Популяризация здорового образа жизни среди педагогов и семей воспитанников через создание клуба семейного туризма в ДОО)	старшие и подготовительные группы	Заведующий, старший воспитатель

#### **IV. Приложения к АОП ДО МАДОУ**

1. Приложение №1. Календарный план воспитательной работы.
2. Приложение №2. Комплексно-тематическое планирование в группах компенсирующей направленности детей с ТНР.
3. Приложение №3. Циклограммы планирования образовательной деятельности в группах детей с ТНР.
4. Приложение №4. Кадровое обеспечение образовательного процесса на учебный год.
5. Приложение №5. Учебно-методическое обеспечение на учебный год.
6. Приложение №6. Режимы дня на холодный период.
7. Приложение №7. Режимы дня в теплый период.
8. Приложение №8. Учебный план на учебный год.
9. Приложение №9. Учебно-календарный график.

#### **V. ДОПОЛНИТЕЛЬНЫЙ РАЗДЕЛ**

**Краткая презентация адаптированной образовательной программы дошкольного образования для обучающихся с тяжелыми нарушениями речи 5-7 лет  
муниципального автономного дошкольного образовательного учреждения  
«Центр развития ребёнка - детский сад № 33 «Радуга» города Губкина Белгородской области**

1. Адаптированная образовательная программа дошкольного образования для обучающихся с тяжелыми нарушениями речи 5-7 лет муниципального автономного дошкольного образовательного учреждения «Центр развития ребёнка - детский сад № 33 «Радуга» города Губкина Белгородской области (далее – МАДОУ) разработана в соответствии Федеральным государственным образовательным стандартом дошкольного образования<sup>1</sup> (далее - Стандарт) <https://fgos.ru/fgos/fgos-do/> и федеральной адаптированной образовательной программы дошкольного образования для обучающихся с ограниченными возможностями здоровья" (утверждена приказом Министерства просвещения Российской Федерации России от 24.11.2022 г. № 1022) <https://www.garant.ru/products/ipo/prime/doc/406149049/?ysclid=m4vhwh2lhk595383318>

Стандарт определяет инвариантные цели и ориентиры разработки адаптированных основных образовательных программ дошкольного образования, а Программа предоставляет примеры вариативных способов и средств их достижения.

2. Программа (далее АОП ДО МАДОУ) является документом, в соответствии с которым МАДОУ «Центр развития ребёнка - детский сад № 33 «Радуга», осуществляет образовательную деятельность на уровне дошкольного образования для обучающихся дошкольного возраста с ограниченными возможностями здоровья (далее - ОВЗ): АОП ДО для обучающихся с тяжелыми нарушениями речи 5-7 лет (далее - ТНР).

3. Содержание и планируемые результаты (целевые ориентиры) АОП ДО МАДОУ для детей дошкольного возраста с ОВЗ, не ниже соответствующих содержания и планируемых результатов ФАОП ДО.

По своему организационно-управленческому статусу данная Программа, реализующая принципы Стандарта, имеет модульную структуру.

4. Рамочный характер АОП ДО МАДОУ раскрывается через представление общей модели образовательного процесса в МАДОУ, возрастных нормативов развития, общих и особых образовательных потребностей обучающихся раннего и дошкольного возраста с ОВЗ, определение структуры и наполнения содержания образовательной деятельности в соответствии с направлениями развития ребенка в пяти образовательных областях.

5. Структура АОП ДО МАДОУ в соответствии с требованиями Стандарта включает три основных раздела - целевой, содержательный и организационный.

5.1. Целевой раздел АОП включает пояснительную записку и планируемые результаты освоения программы, определяет ее цели и задачи, принципы и подходы к формированию АОП, планируемые результаты ее освоения в виде целевых ориентиров.

5.2. Содержательный раздел АОП включает описание образовательной деятельности по пяти образовательным областям: социально-коммуникативное развитие; познавательное развитие; речевое развитие; художественно-эстетическое развитие; физическое развитие; формы, способы, методы и средства реализации программы, которые отражают аспекты образовательной среды: предметно-пространственная развивающая образовательная среда; характер взаимодействия со педагогическим работником; характер взаимодействия с другими детьми; система отношений ребенка к миру, к другим людям, к себе самому; содержание образовательной деятельности по профессиональной коррекции нарушений развития обучающихся (программу коррекционно-развивающей работы).

5.2.1. АОП ДО МАДОУ определяет базовое содержание образовательных областей с учетом возрастных и индивидуальных особенностей обучающихся в различных видах деятельности, таких как:

1. Предметная деятельность.

2. Игровая (сюжетно-ролевая игра, игра с правилами и другие виды игры).

3. Коммуникативная (общение и взаимодействие с педагогическим работником и другими детьми).

4. Познавательльно-исследовательская (исследование и познание природного и социального миров в процессе наблюдения и взаимодействия с ними), а также такими видами активности ребенка, как: восприятие художественной литературы и фольклора, самообслуживание и элементарный бытовой труд (в помещении и на улице), конструирование из разного материала, включая конструкторы, модули, бумагу, природный и иной материал, изобразительная (рисование, лепка, аппликация), музыкальная (восприятие и понимание смысла музыкальных произведений, пение, музыкально-ритмические движения, игры на детских музыкальных инструментах), двигательная (овладение основными движениями) формы активности ребенка.

5.2.2. Содержательный раздел АООП включает описание коррекционно-развивающей работы, обеспечивающей адаптацию и включение обучающихся с тяжелыми нарушениями речи в социум.

Программа коррекционно-развивающей работы:

1. Является неотъемлемой частью адаптированной образовательной программы дошкольного образования обучающихся с ТНР в условиях дошкольной образовательной организации в группах комбинированной и компенсирующей направленности.
2. Обеспечивает достижение максимальной реализации реабилитационного потенциала.
3. Учитывает особые образовательные потребности обучающихся дошкольного возраста с тяжелыми нарушениями речи (ТНР) удовлетворение которых открывает возможность общего образования.

Программа обеспечивает планируемые результаты дошкольного образования обучающихся дошкольного возраста с тяжелыми нарушениями речи (ТНР) в условиях дошкольных образовательных групп компенсирующей направленности.

5.3. Организационный раздел программы содержит психолого-педагогические условия, обеспечивающие развитие ребенка с тяжелыми нарушениями речи (ТНР), особенности организации развивающей предметно-пространственной среды, календарный план воспитательной работы с перечнем основных государственных и народных праздников, памятных дат в календарном плане воспитательной работы МАДОУ ««Центр развития ребёнка - детский сад № 33 «Радуга»».

6. Объем обязательной части образовательной программы должен составлять не менее 60% от ее общего объема. Объем части основной образовательной программы, формируемой участниками образовательных отношений, должен составлять не более 40% от ее общего объема.

7. Описание традиционных событий, праздников и мероприятий составлено с учетом региональных и других социокультурных особенностей, включено в часть, формируемую участниками образовательных отношений.

8. В АООП ДО МАДОУ дается описание по развивающему оцениванию достижения целей в форме педагогической и психологической диагностики развития обучающихся, а также качества реализации адаптированной образовательной программы МАДОУ. Система оценивания качества реализации АООП ДО направлена в первую очередь на оценивание созданных МАДОУ условий внутри образовательного процесса.

9. Программа для обучающихся с ТНР разрабатывается с учетом особенностей развития и особых образовательных потребностей обучающихся указанной группы.

**Целью данной** программы является обеспечение условий для дошкольного образования, определяемых общими и особыми потребностями обучающегося раннего и дошкольного возраста с тяжелыми нарушениями речи (ТНР), индивидуальными особенностями его развития и состояния здоровья.

Программа содействует взаимопониманию и сотрудничеству между людьми, способствует реализации прав обучающихся дошкольного возраста на получение доступного и качественного образования, обеспечивает развитие способностей каждого ребенка, формирование и развитие личности ребенка в соответствии с принятыми в семье и обществе духовно-нравственными и социокультурными ценностями в целях интеллектуального, духовно-нравственного, творческого и физического развития человека, удовлетворения его образовательных потребностей и интересов.

**Задачи:**

- реализация содержания АОП ДО МАДОУ;
- коррекция недостатков психофизического развития обучающихся с тяжелыми нарушениями речи (ТНР);
- охрана и укрепление физического и психического здоровья обучающихся с тяжелыми нарушениями речи (ТНР), в том числе их эмоционального благополучия;
- обеспечение равных возможностей для полноценного развития ребенка с тяжелыми нарушениями речи (ТНР) в период дошкольного образования независимо от места проживания, пола, нации, языка, социального статуса;
- создание благоприятных условий развития в соответствии с их возрастными, психофизическими и индивидуальными особенностями, развитие способностей и творческого потенциала каждого ребенка с тяжелыми нарушениями речи (ТНР) как субъекта отношений с педагогическим работником, родителями (законными представителями), другими детьми;
- объединение обучения и воспитания в целостный образовательный процесс на основе духовно-нравственных и социокультурных ценностей, принятых в обществе правил и норм поведения в интересах человека, семьи, общества;
- формирование общей культуры личности обучающихся с тяжелыми нарушениями речи (ТНР), развитие их социальных, нравственных, эстетических, интеллектуальных, физических качеств, инициативности, самостоятельности и ответственности ребенка, формирование предпосылок учебной деятельности;
- формирование социокультурной среды, соответствующей психофизическим и индивидуальным особенностям развития обучающихся с тяжелыми нарушениями речи (ТНР);
- обеспечение психолого-педагогической поддержки родителей (законных представителей) несовершеннолетних и повышение их компетентности в вопросах развития, образования, реабилитации (абилитации), охраны и укрепления здоровья обучающихся с тяжелыми нарушениями речи (ТНР);
- обеспечение преемственности целей, задач и содержания дошкольного и начального общего образования.

**Часть, формируемая участниками образовательного процесса представлена парциальными программами**

Образовательные области	Программы
<b>Обязательная часть</b>	
<b>Физическое развитие, социально-коммуникативное развитие, познавательное развитие, речевое развитие,</b>	Адаптированная образовательная программа дошкольного образования для обучающихся с тяжелыми нарушениями речи 5-7 лет МАДОУ «Центр развития ребёнка - детский сад № 33 «Радуга» города Губкина Белгородской области

<b>Часть, формируемая участниками образовательных отношений</b>	
<b>Познавательное развитие</b>	- «Здравствуй, мир Белогорья» Парциальная программа дошкольного образования (образовательная область «Познавательное развитие») / Л.В. Серых, Г.А. Репринцева <a href="https://clck.ru/36VKN5">https://clck.ru/36VKN5</a> - Парциальная программа «Основы логики и программирования для детей старшего дошкольного возраста (6–7 лет)» <a href="https://disk.yandex.ru/i/_jah97cE3YC3w">https://disk.yandex.ru/i/_jah97cE3YC3w</a>
<b>Социально-коммуникативное развитие</b>	- «Цветик-семицветик» Программа психологических занятий с детьми дошкольного возраста (3-6 лет) Н.Ю. Куражева, Н.В. Вараева, А.С. Тузаева, И.А. Козлова <a href="https://clck.ru/36WFiT">https://clck.ru/36WFiT</a>
<b>Физическое развитие</b>	- Парциальная программа физического развития в группе компенсирующей направленности для детей с тяжелыми нарушениями речи (ОНР) с 3 до 7 лет /Кириллова Ю.А. <a href="https://clck.ru/36VNdG">https://clck.ru/36VNdG</a>

### Значимые для разработки и реализации Программы характеристики.

#### **Общая характеристика дошкольной образовательной организации и условия ее функционирования**

Муниципальное автономное дошкольное образовательное учреждение «Центр развития ребёнка - детский сад № 33 «Радуга» города Губкина Белгородской области.,

**Тип-** дошкольное образовательное учреждение; **Вид** – центр развития ребёнка;

**Организационно-правовая форма:** учреждение;

**Юридический и фактический адрес:** 309183, Белгородская область, город Губкин, улица Академическая 2-я, дом №38.

**Контакты:** телефон-факс: 8(47241) 2-62-99;

**E-mail:** mdou33\_gub@mail.ru

**Сайт организации:** <http://ds33.obr-gubkin.ru>

**ВК:** <https://vk.com/public216920426>

**Одноклассники:** <https://ok.ru/group/54574105755669>

**Режим работы ДОУ:** 12-ти часовое пребывание детей при пятидневной рабочей неделе.

**Фактическая наполняемость** - 230 детей (11 групп)

**Сроки получения дошкольного образования** устанавливаются федеральным государственным образовательным стандартом дошкольного образования.

**Лицензия на осуществление образовательной деятельности :**

регистрационный № 7075 от 17 ноября 2015 года, серия 31ЛО1 №0001743;

**Лицензии на осуществление медицинской деятельности:** № ЛО-31-01-001789 от 06 апреля 2015 г.



Учреждение является юридическим лицом, имеет круглую печать, бланки, штампы и другие реквизиты со своим наименованием. Учреждение функционирует на основе Устава МАДОУ, утвержденного 26 октября 2015 года № 2066-па.

Дошкольное образовательное учреждение расположено внутри жилого комплекса, вдали от промышленных предприятий. В ближайшем окружении находятся: городской плавательный бассейн «Дельфин», детский парк «Чудо-Юдо-Град», детские сады №32, №35, №38, №39, СОШ №11, СОШ №16, СОШ №17, детская поликлиника, городская детская больница. Хорошо развитая сеть транспортных коммуникаций делает МАДОУ доступным для населения. Вследствие чего контингент воспитанников составляют дети из ближайших домов, что является одним из факторов установления партнёрских отношений с родителями воспитанников.

Детский сад реализует образовательную программу дошкольного образования в группах компенсирующей направленности для детей с ТНР 5-7 лет.

На базе ДОО создан **психолого-педагогический консилиум (ППК)**, который обеспечивает диагностико-коррекционное психолого-медико-педагогическое сопровождение обучающихся воспитанников с отклонениями в развитии и/или состояниями декомпенсации, включающее психолого-медико-педагогическое обследование детей с целью выявления их особых образовательных потребностей, мониторинг динамики развития детей, их успешности в освоении основной общеобразовательной программы дошкольного образования, планирование коррекционных мероприятий.

В детском саду функционирует **4 группы компенсирующей направленности для детей с тяжелыми нарушениями речи (5-7 лет)**, которые осуществляют коррекцию и профилактику недостатков речи у детей тяжелыми нарушениями речи. Модель коррекционно-развивающей деятельности представляет собой целостную систему, которая включает в себя диагностику, профилактику и коррекционно-развивающий аспект, обеспечивающий высокий уровень речевого, интеллектуального и психического развития ребенка.

Педагог-психолог осуществляет **психологическое сопровождение**, которое охватывает весь образовательный процесс на протяжении всего дошкольного детства и обеспечивает психологическое здоровье и эмоциональный комфорт детей, оказывает сопровождение в период адаптации, обеспечивает гармоничное развитие в условиях ДОО. Осуществляет коррекционно-развивающую работу с детьми с ОВЗ в **соответствии с Федеральным законом от 29 декабря 2012 г. № 273-ФЗ «Об образовании в Российской Федерации»** (ред. от 24.03.2021 года); **одним из ведущих направлений в работе детского сада является интегрированное обучение и инклюзия детей инвалидов и детей с ограниченными возможностями здоровья в образовательный процесс.**

На базе муниципального дошкольного образовательного учреждения «Центр развития ребёнка - детский сад № 33 «Радуга» города Губкина Белгородской области, в целях оказания методической, психолого-педагогической, диагностической и консультативной помощи родителям (законным представителям) несовершеннолетних обучающихся, обеспечивающим получение детьми дошкольного образования в форме семейного образования, **организована работа Консультационного центра.**

В детском саду функционирует группа кратковременного пребывания для детей раннего возраста (1-3 лет). Группа создана с целью обеспечения потребности населения в получении дошкольного образования детьми, не посещающими детский сад; облегчения адаптационного периода детей раннего возраста; содействия личностного развития детей раннего возраста и оказания консультативной помощи семьям, воспитывающим детей раннего дошкольного возраста. Для организации деятельности группы кратковременного пребывания в детском саду разработана образовательная программа. Группа функционирует ежедневно 3 часа в день, в зависимости от потребности (запросу) родителей (законных представителей) несовершеннолетних.

**Национально – культурные особенности.** Этнический состав воспитанников - русские. Обучение и воспитание в ДОО осуществляется на русском языке. Основной контингент воспитанников проживает в условиях города. Реализация данного компонента осуществляется через знакомство с национально-культурными особенностями Белгородчины. Знакомясь с родным краем, его достопримечательностями, ребенок учится осознавать себя, живущим в определенный временной период, в определенных этнокультурных условиях. Данная информация реализуется через целевые прогулки, беседы, проекты.

**Климатические особенности.** При организации образовательного процесса учитываются климатические особенности региона. Белгородская область – средняя полоса России: время начала и окончания тех или иных сезонных явлений (листопад, таяние снега и т. д.) и интенсивность их протекания; состав флоры и фауны; длительность светового дня; погодные условия и т. д.

Основными чертами климата являются: умеренно холодная зима и сухое жаркое лето. В холодное время года пребывание детей на открытом воздухе уменьшается. В теплое время года – жизнедеятельность детей, преимущественно, организуется на открытом воздухе. Исходя из климатических особенностей региона, график образовательного процесса и режим дня составляется в соответствии с выделением двух периодов:

1. холодный период: (сентябрь-май);
2. теплый период (июнь-август).

**Образовательный процесс в группах компенсирующей направленности для детей с ТНР осуществляют 19 педагогов**, из них 1 старший воспитатель, 8 воспитателей, 2 педагога-психолога, 4 учителя-логопеда, 2 музыкальных руководителя, 2 инструктора по физической культуре. Кадровый потенциал педагогов позволяет выстраивать образовательный процесс на высоком профессиональном уровне.

Порядок комплектования МАДОУ «Центр развития ребёнка - детский сад № 33 «Радуга» определяется Учредителем в соответствии с законодательством Российской Федерации. Зачисление в группы компенсирующей направленности осуществляется: по заключению Губкинской территориальной ПМПК и только с согласия их родителей (законных представителей) несовершеннолетних.

Комплектование группы компенсирующей направленности для детей с тяжелыми нарушениями речи ДОО осуществляется на основании заключений ТПМК.

Первоначальный срок пребывания в группе компенсирующей направленности для детей с тяжелыми нарушениями речи зависит от тяжести и характера имеющихся нарушений. В зависимости от структуры дефекта срок пребывания ребенка может быть изменен. Для изменения или продолжения срока пребывания необходимо заключение Губкинской территориальной ПМПК.

В конце обучения детей в группах компенсирующей направленности МАДОУ Губкинская территориальная ПМПК по результатам итогового обследования выпускников дает рекомендации о дальнейших формах обучения каждого ребенка.

**Структура групп ДОО,  
возрастные и индивидуальные особенности контингента воспитанников групп компенсирующей направленности**

Группа	Старшая группа компенсирующей направленности для детей с ТНР	Подготовительная группа компенсирующей направленности для детей с ТНР
<b>Возраст детей</b>	<b>5-6 лет</b>	<b>6-7 лет</b>

<b>Площадь групповой ячейки</b>	49,8	52,1
<b>Нормативная наполняемость</b>	10	10

### **Характеристика пространственной среды.**

Важной задачей дошкольного учреждения является совершенствование педагогического процесса и повышение качества образовательной работы с детьми посредством организации развивающей среды, обеспечивающей творческую деятельность каждого ребенка, позволяющей ему проявить собственную активность и наиболее полно реализовать себя. Развивающая предметно-пространственная среда построена с учетом возрастных и индивидуальных особенностей детей, их половой идентификации. Обеспечивает возможность общения и совместной деятельности детей и взрослых, двигательной активности, а также возможности уединения. Обеспечивает развитие детей по основным направлениям:

- *физическое развитие* (физкультурный зал, спортивная площадка, медицинский кабинет, изолятор, физкультурные уголки в группах)
- *художественно-эстетическое направление* (музыкальный зал, уголки изобразительной, музыкальной, театральной деятельности в группах, выставки творческих работ педагогов и детей, картинная галерея)
- *познавательное развитие* (уголки экспериментирования в группах, разнообразные уголки в групповых комнатах: конструирования, сенсорного развития, логики и математики, развития речи и обучения грамоте, настольно-печатных игр, книжные уголки, экспериментальной деятельности, природы, для игр с водой и песком.
- *речевое направление* (центры развития речи и обучения грамоте, книжные уголки)
- *социально-коммуникативное развитие* (мини-музей, уголки патриотического, гендерного воспитания, краеведения, сюжетно-ролевых игр, и др.)
- *коррекционно-развивающее направление* (кабинеты учителей-логопедов, педагога-психолога, сенсорная комната).